

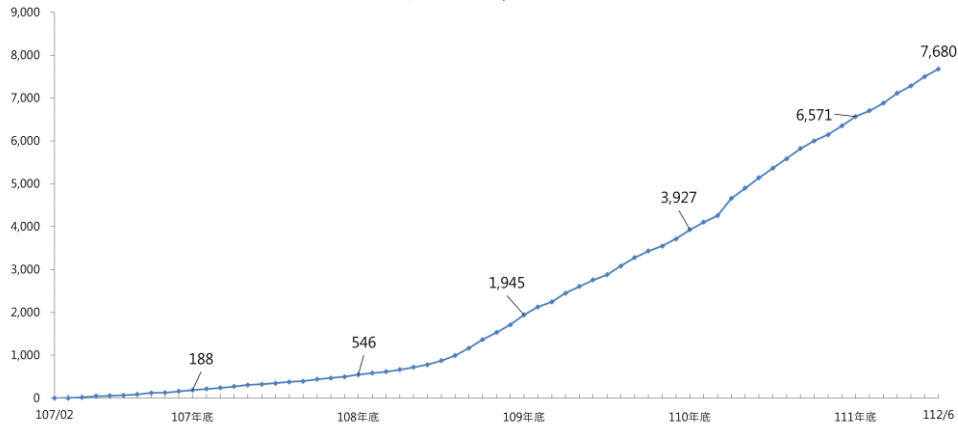
就業金卡核發情形¹

(統計至 112/6/30，共核發 7,680 人次)

資料來源：內政部移民署外國專業人才聯合審查平臺

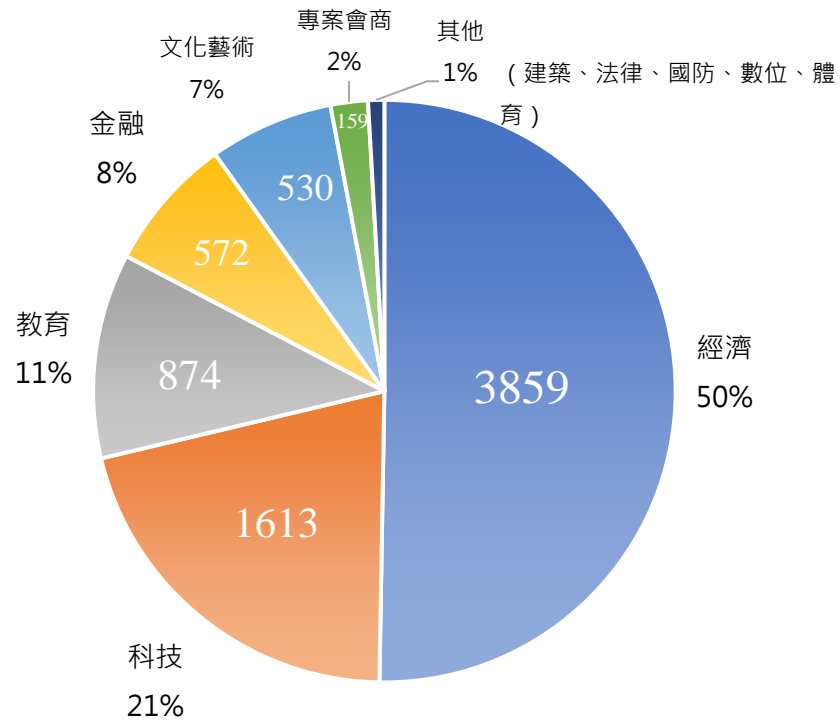
一、整體核發情形

就業金卡累計核發人次



二、歷年核卡人次按領域分

112年6月累計就業金卡持卡人人次及比例按領域分



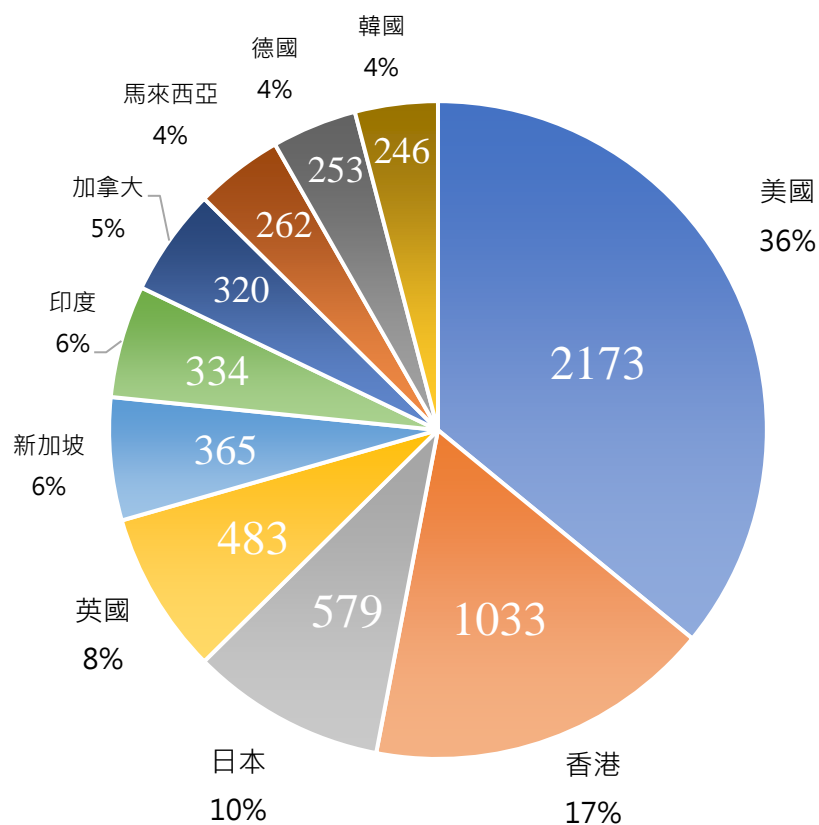
¹自外國專業人才延攬及僱用法 107.2.8 施行起之所有許可數，含初次申請、重新或延期申請。

累計就業金卡領域別及性別交叉分析

領域	男	女	總計	領域占比
經濟	3,277	582	3,859	50.2%
科技	1,430	183	1,613	21.0%
教育	656	218	874	11.4%
金融	440	132	572	7.4%
文化、藝術	352	178	530	6.9%
專案會商	128	31	159	2.1%
建築設計	36	6	42	0.5%
法律	11	1	12	0.2%
國防	9	0	9	0.1%
數位	5	1	6	0.1%
體育	2	2	4	0.1%
總計	6,346	1,334	7,680	100.0%
性別占比	82.6%	17.4%	100.0%	-

三、按國別分

112年6月累計就業金卡十大國別



核發就業金卡性別及國別交叉分析

單位：張

國籍	男	女	總計	占比
美國	1,791	382	2,173	28.3%
香港	719	314	1,033	13.5%
日本	544	35	579	7.5%
英國	410	73	483	6.3%
新加坡	279	86	365	4.8%
印度	285	49	334	4.3%
加拿大	258	62	320	4.2%
馬來西亞	202	60	262	3.4%
德國	233	20	253	3.3%
韓國	218	28	246	3.2%
其他	1,407	225	1,632	21.3%
總計	6,346	1,334	7,680	100.0%
性別占比	82.6%	17.4%	100.0%	-

四、按性別及年齡分

累計核發就業金卡性別及年齡交叉分析

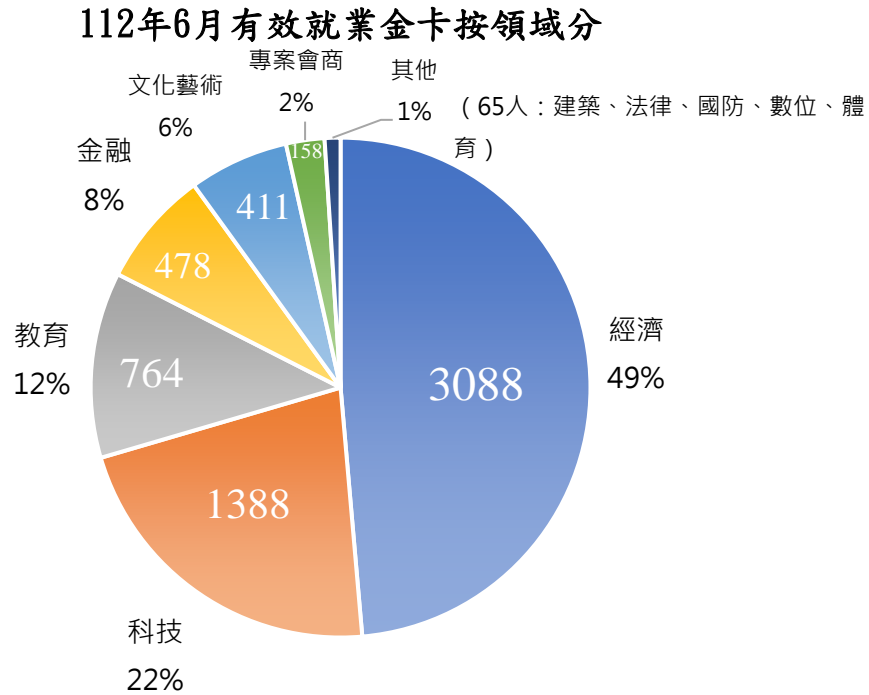
年齡區間	男	女	總計	年齡占比
未滿 20 歲	0	0	0	0.0%
20 歲-24 歲	19	6	25	0.3%
25 歲-29 歲	394	128	522	6.8%
30 歲-34 歲	1,158	279	1,437	18.7%
35 歲-39 歲	1,225	253	1,478	19.2%
40 歲-44 歲	1,129	235	1,364	17.8%
45 歲-49 歲	827	181	1,008	13.1%
50 歲-54 歲	668	117	785	10.2%
55 歲-59 歲	500	72	572	7.4%
60 歲-64 歲	265	40	305	4.0%
超過 65 歲	161	23	184	2.4%
總計	6,346	1,334	7,680	100%
性別占比	82.6%	17.4%	100.0%	-

有效就業金卡統計²

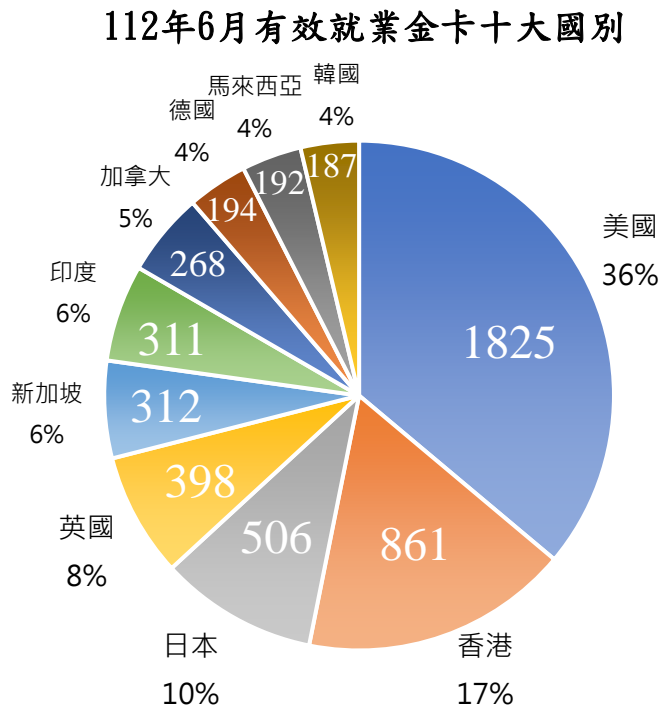
(統計日期：112/6/30，有效許可為 6,352 人次)

資料來源：內政部移民署外國專業人才聯合審查平臺

一、按領域分



二、按國別分



²當月月底仍有效之許可數。

三、按性別及年齡分

有效就業金卡性別及年齡交叉分析

單位：張

統計年月	年齡	男	女	總計	年齡占比
112年6月底	未滿20歲	0	0	0	0.0%
	20歲-29歲	364	120	484	7.6%
	30歲-39歲	2,048	462	2,510	39.5%
	40歲-49歲	1,552	355	1,907	30.0%
	50歲-59歲	919	158	1,077	17.0%
	60歲-69歲	282	39	321	5.1%
	超過70歲	46	7	53	0.8%
總計		5,211	1,141	6,352	100%
性別占比		82.0%	18.0%	100%	-