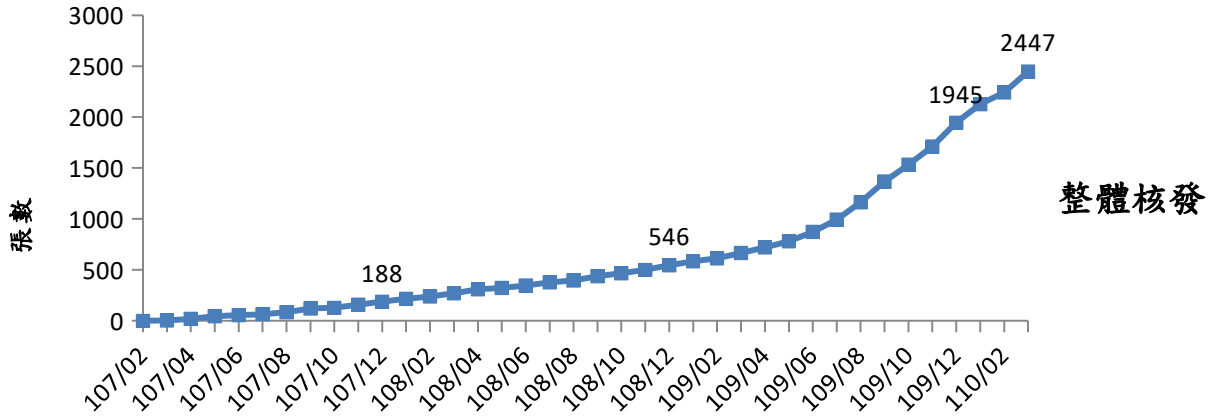


就業金卡核發情形 (統計至 110/3/31)

就業金卡累計核發張數



情形

就業金卡歷年核發張數

單位：張

年度	107	108	109	110
1月	-	28	38	182
2月	0	23	30	116
3月	4	32	51	204
4月	16	38	55	-
5月	25	14	61	-
6月	10	23	91	-
7月	10	32	121	-
8月	20	17	171	-
9月	37	43	203	-

10月	6	28	165	-
11月	30	34	179	-
12月	30	46	234	-
當年度核發數	188	358	1,399	502
累計核發數	188	546	1,945	2,447

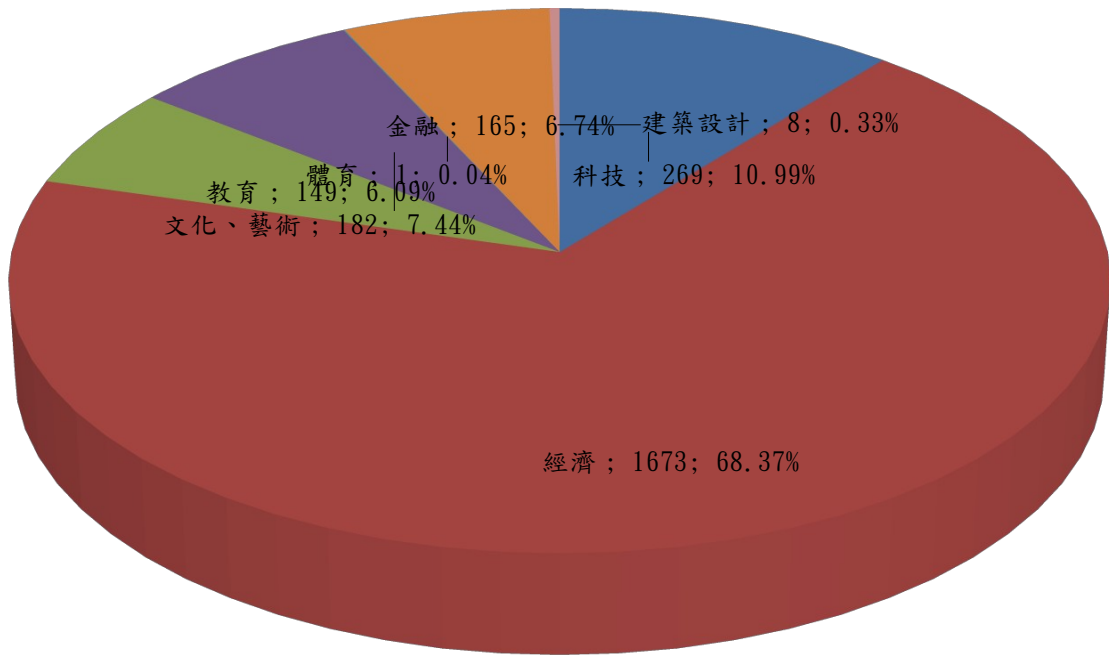
二、領域別

就業金卡歷年領域別統計

單位：張

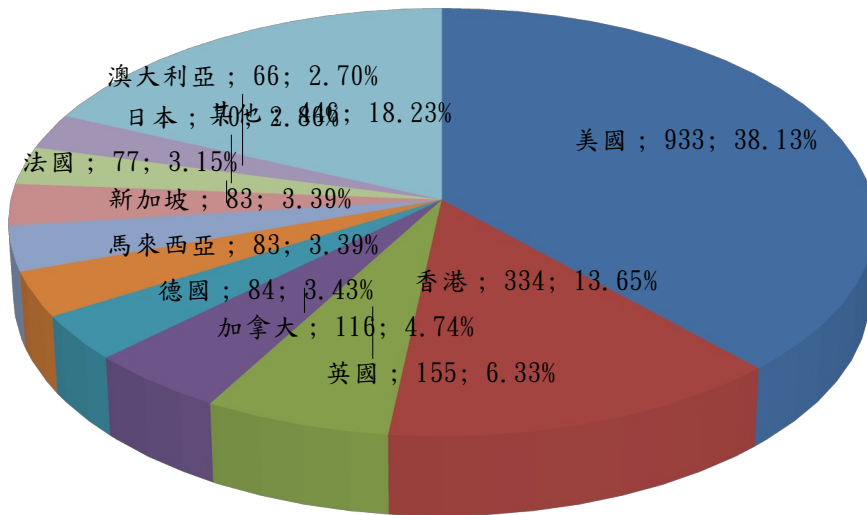
	107年	108年	109年	110年1~3月	總累計張數	占比
科技	49	51	104	65	269	11.0%
經濟	84	212	1045	332	1673	68.4%
教育	15	22	78	34	149	6.1%
文化、藝術	29	34	90	29	182	7.4%
體育	0	0	1	0	1	0.0%
金融	11	34	80	40	165	6.7%
法律	0	0	0	0	0	0.0%
建築設計	0	5	1	2	8	0.3%
總計	188	358	1,399	502	2,447	100.0%

107/02 ~ 110/03 就業金卡領域別比例



三、國別

107/02~110/03
就業金卡前十大國別



就業金卡歷年十大國別核發張數

單位：張

	107年	108年	109年	110年 (1~3月)	累計
美國	49	79	566	239	933
香港	22	59	198	55	334
英國	18	24	88	25	155
加拿大	3	12	76	25	116
德國	7	14	53	10	84
馬來西亞	10	26	37	10	83
新加坡	10	14	42	17	83
法國	6	12	40	19	77
日本	5	9	30	26	70
澳大利亞	6	12	36	12	66
其他	52	97	233	64	446
總計	188	358	1,399	502	2,447

就業金卡領域別及國籍別交叉分析

單位：張

國籍	文化、藝術	金融	建築設計	科技	教育	經濟	體育	累計	占比
美國	23	39	3	123	43	702		933	38.1%
香港	54	61	3	22	41	152	1	334	13.6%
英國	19	10	1	16	8	101		155	6.3%
加拿大	14	13		8	11	70		116	4.7%
德國	5	2		6	3	68		84	3.4%
馬來西亞	22	4		8	2	47		83	3.4%
新加坡	5	12		11	1	54		83	3.4%
法國	8	4		16	1	48		77	3.1%
日本	7	1		4	3	55		70	2.9%
澳大利亞	4	6		5	9	42		66	2.7%
其他	21	13	1	50	27	334		446	18.2%
總計	182	165	8	269	149	1673	1	2,447	100.0%

四、性別及年齡

就業金卡性別及年齡交叉分析

單位：張

統計年月	年齡	男	女	總計
107/02 ~ 110/03	未滿 20 歲	1	0	1
	20 歲-24 歲	17	10	27
	25 歲-29 歲	216	72	288
	30 歲-34 歲	366	74	440
	35 歲-39 歲	394	93	487
	40 歲-44 歲	358	67	425
	45 歲-49 歲	259	46	305
	50 歲-54 歲	184	35	219
	55 歲-59 歲	118	14	132
	60 歲-64 歲	71	10	81
	超過 65 歲	34	8	42
總計		2,018	429	2,447

107/02 ~ 110/03 就業金卡年齡及性別

