

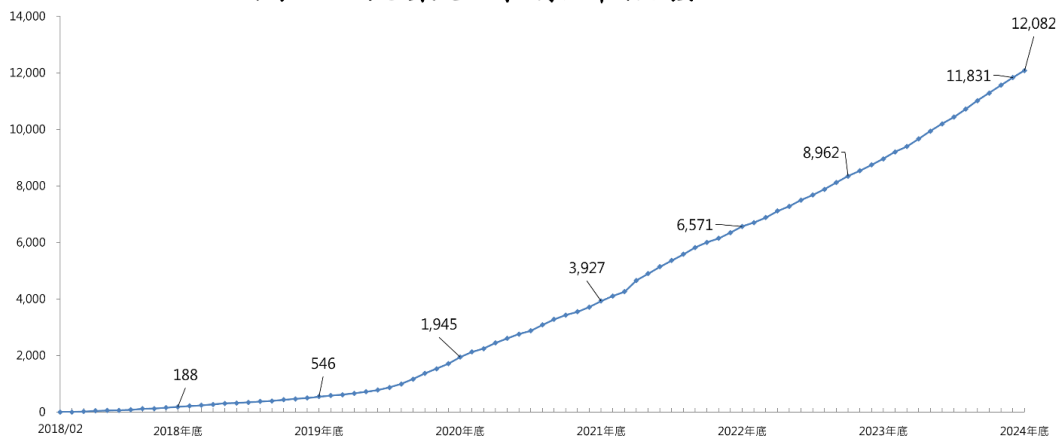
就業金卡核發情形¹

(統計至 2024/12/31，共核發 12,082 人次)

資料來源：內政部移民署外國專業人才聯合審查平臺

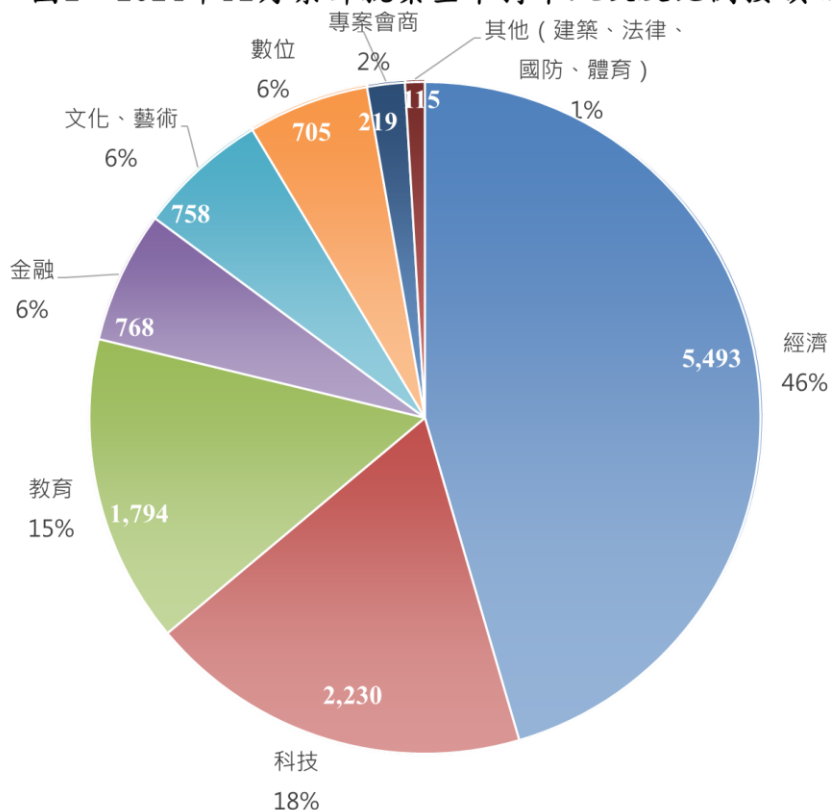
1、整體核發情形

圖1、就業金卡累計核發人次



2、歷年核卡人次按領域分

圖2、2024年12月累計就業金卡持卡人次及比例按領域分



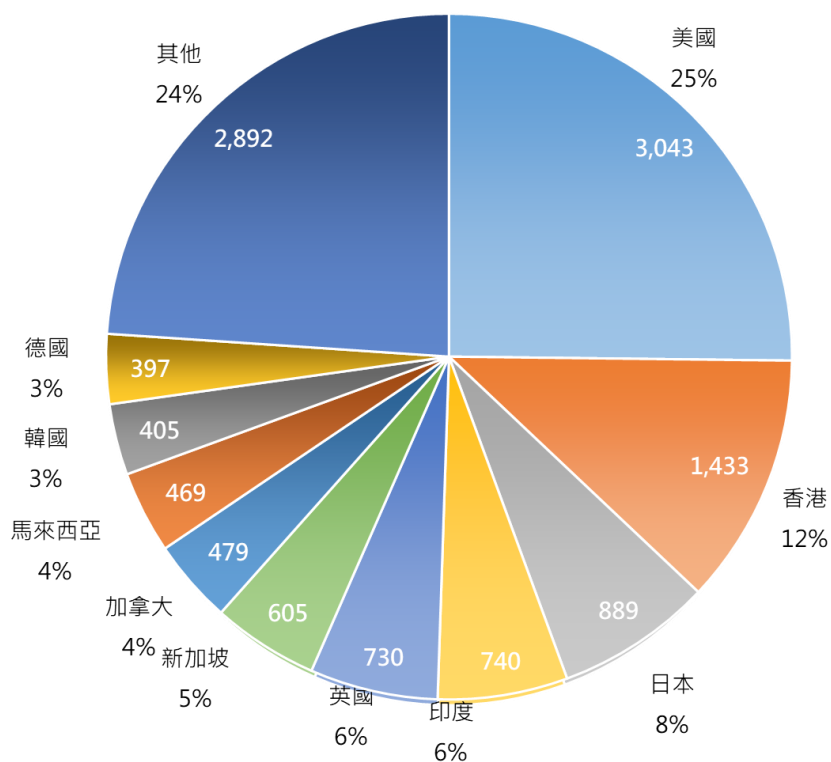
¹自外國專業人才延攬及僱用法 2018.2.8 施行起之所有許可數，含初次申請、重新或延期申請。

累計就業金卡領域別及性別交叉分析

領域別	男性	女性	總計	領域占比
經濟	4,656	837	5,493	45.46%
科技	1,976	254	2,230	18.46%
教育	1,341	453	1,794	14.85%
金融	593	175	768	6.36%
文化、藝術	506	252	758	6.27%
數位	585	120	705	5.84%
專案會商	171	48	219	1.81%
建築設計	51	8	59	0.49%
國防	19	1	20	0.17%
法律	17	2	19	0.16%
體育	14	3	17	0.14%
總計	9,929	2,153	12,082	100.00%
性別占比	82.2%	17.8%	100.0%	-

3、按國別分

圖3、2024年12月累計就業金卡十大國別



核發就業金卡性別及國別交叉分析

單位：張

國別	男性	女性	總計	國別占比
美國	2,504	539	3,043	25.19%
香港	988	445	1433	11.86%
日本	833	56	889	7.36%
印度	617	123	740	6.12%
英國	623	107	730	6.04%
新加坡	451	154	605	5.01%
加拿大	391	88	479	3.96%
馬來西亞	353	116	469	3.88%
韓國	358	47	405	3.35%
德國	365	32	397	3.29%
其他	1,655	446	2,892	23.94%
總計	9,929	2,153	12,082	100.0%
性別占比	82.2%	17.8%	100.0%	-

4、按性別及年齡分

累計核發就業金卡性別及年齡交叉分析

年齡區間	男	女	總計	年齡占比
未滿 20 歲	0	0	0	0.0%
20 歲-24 歲	19	2	21	0.17%
25 歲-29 歲	461	174	635	5.26%
30 歲-34 歲	1,671	464	2,135	17.67%
35 歲-39 歲	2,048	421	2,469	20.44%
40 歲-44 歲	1,769	382	2,151	17.80%
45 歲-49 歲	1,297	291	1,588	13.14%
50 歲-54 歲	1,114	200	1,314	10.88%
55 歲-59 歲	775	102	877	7.26%
60 歲-64 歲	460	76	536	4.44%
超過 65 歲	315	41	356	2.95%
總計	9,929	2,153	12,082	100.0%
性別占比	82.2%	17.8%	100.0%	-

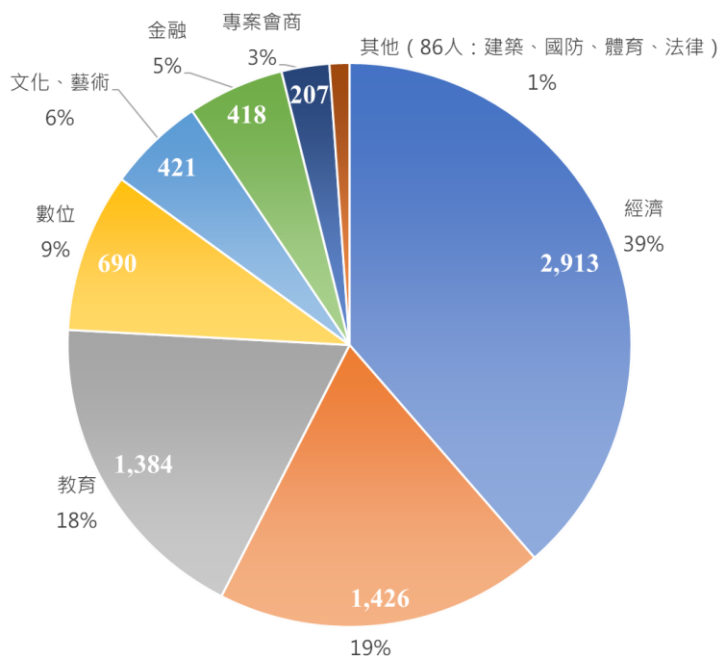
有效就業金卡統計²

(統計日期：2024/11/30，有效許可為 7,509 人次)

資料來源：內政部移民署外國專業人才聯合審查平臺

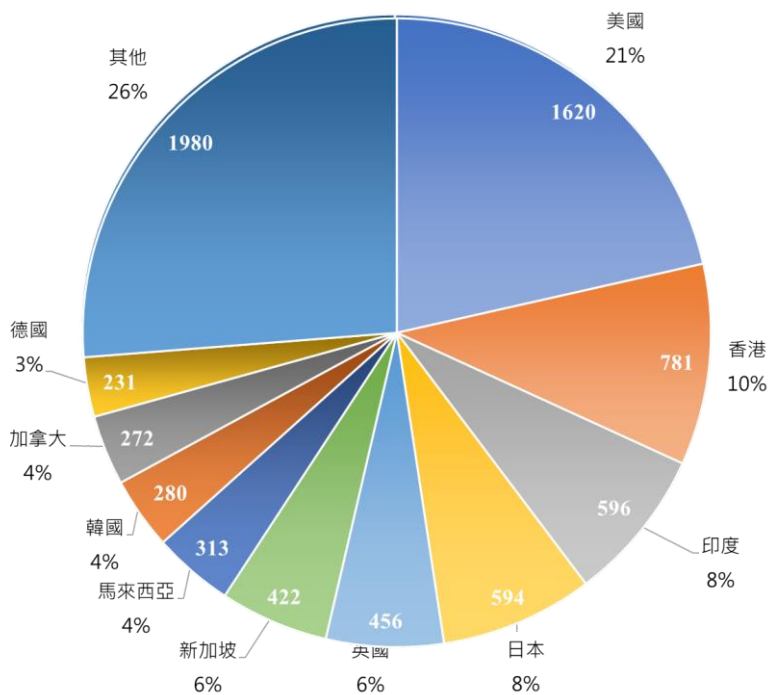
1、按領域分

圖5、2024年12月有效就業金卡按領域分



2、按國別分

圖6、2024年12月有效就業金卡十大國別



²當月月底仍有效之許可數。

3、按性別及年齡分

有效就業金卡性別及年齡交叉分析

單位：張

統計年月	年齡	男	女	總計	年齡占比
2024年12月底	未滿20歲	0	0	0	0.0%
	20歲-29歲	226	79	305	4.04%
	30歲-39歲	2,370	585	2,955	39.17%
	40歲-49歲	1,917	427	2,344	31.07%
	50歲-59歲	1,176	195	1,371	18.17%
	60歲-69歲	432	53	485	6.43%
	70歲以上	75	10	85	1.13%
總計		6,196	1,349	7,545	100%
性別占比		82.1%	17.9%	100%	-