

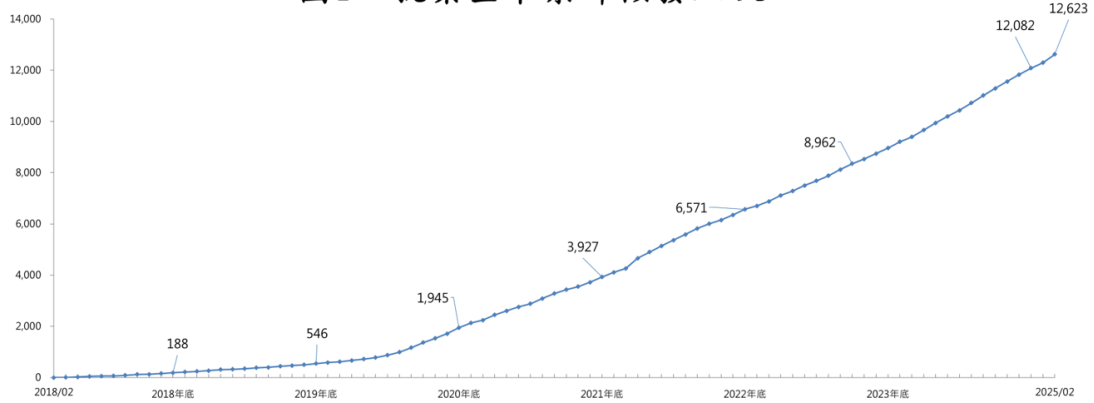
# 就業金卡核發情形<sup>1</sup>

(統計至 2025/2/28，共核發 12,623 人次)

資料來源：內政部移民署外國專業人才聯合審查平臺

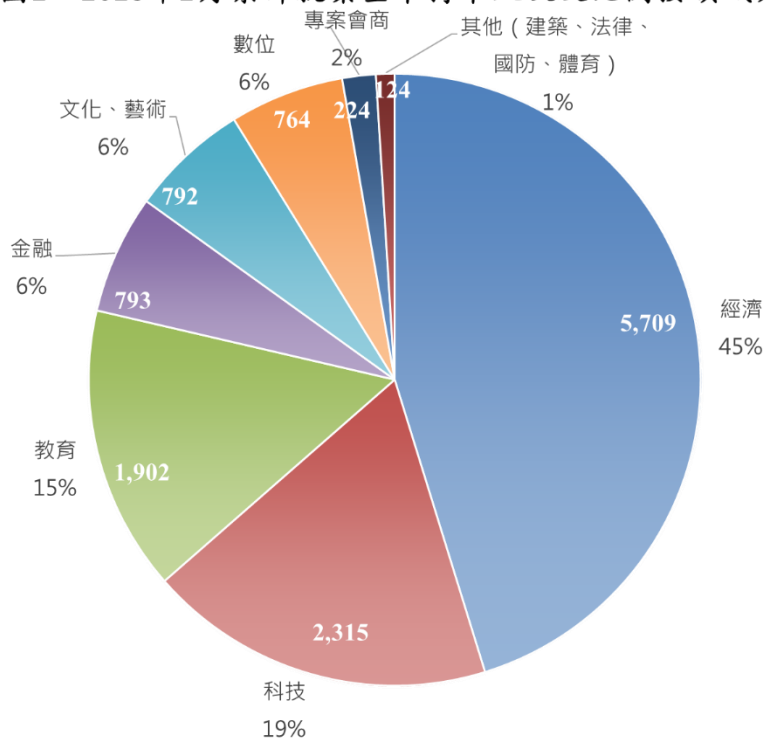
## 1、整體核發情形

圖1、就業金卡累計核發人次



## 2、歷年核卡人次按領域分

圖2、2025年2月累計就業金卡持卡人次及比例按領域分



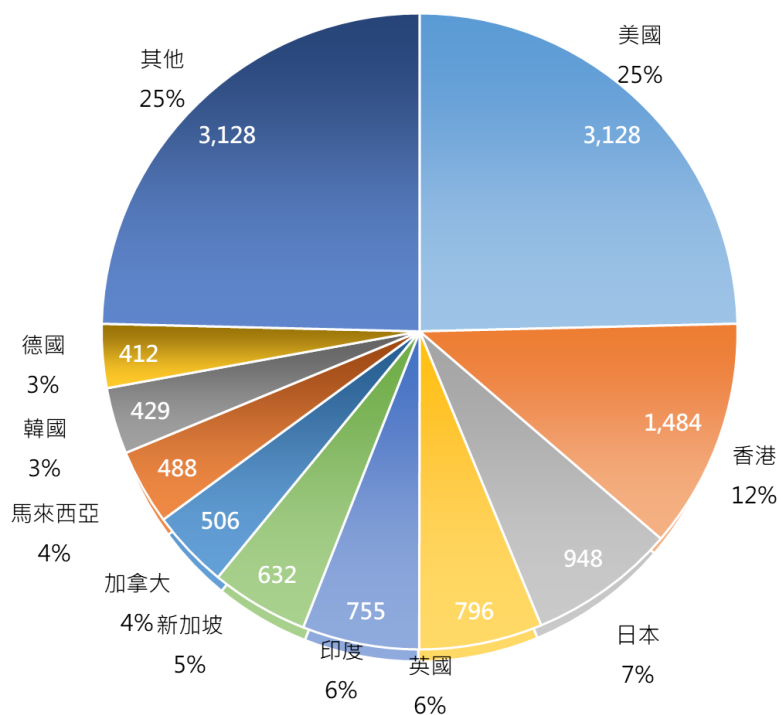
<sup>1</sup>自外國專業人才延攬及僱用法 2018.2.8 施行起之所有許可數，含初次申請、重新或延期申請。

## 累計就業金卡領域別及性別交叉分析

領域別	男性	女性	總計	領域占比
經濟	4,843	866	5,709	45.23%
科技	2,048	267	2,315	18.34%
教育	1,421	481	1,902	15.07%
金融	611	182	793	6.28%
文化、藝術	529	263	792	6.27%
數位	633	131	764	6.05%
專案會商	175	49	224	1.77%
建築設計	54	8	62	0.49%
國防	20	2	22	0.17%
法律	16	4	20	0.16%
體育	18	2	20	0.16%
總計	10,368	2,255	12,623	100.00%
性別占比	82.1%	17.9%	100.0%	-

### 3、按國別分

圖3、2025年2月累計就業金卡十大國別



## 核發就業金卡性別及國別交叉分析

單位：張

國別	男性	女性	總計	國別占比
美國	2,570	558	3,128	24.78%
香港	1,022	462	1,484	11.76%
日本	890	58	948	7.51%
印度	659	137	796	6.31%
英國	643	112	755	5.98%
新加坡	470	162	632	5.01%
加拿大	414	92	506	4.01%
馬來西亞	370	118	488	3.87%
韓國	377	52	429	3.40%
德國	378	34	412	3.26%
其他	2,570	558	3,128	24.78%
總計	10,368	2,255	12,623	100.0%
性別占比	82.1%	17.9%	100.0%	-

### 4、按性別及年齡分

#### 累計核發就業金卡性別及年齡交叉分析

年齡區間	男	女	總計	年齡占比
未滿 20 歲	0	0	0	0.0%
20 歲-24 歲	18	2	20	0.16%
25 歲-29 歲	473	179	652	5.17%
30 歲-34 歲	1,716	491	2,207	17.48%
35 歲-39 歲	2,153	433	2,586	20.49%
40 歲-44 歲	1,849	401	2,250	17.82%
45 歲-49 歲	1,358	303	1,661	13.16%
50 歲-54 歲	1,165	211	1,376	10.90%
55 歲-59 歲	827	111	938	7.43%
60 歲-64 歲	477	82	559	4.43%
超過 65 歲	332	42	374	2.96%
總計	10,368	2,255	12,623	100.0%
性別占比	82.1%	17.9%	100.0%	-

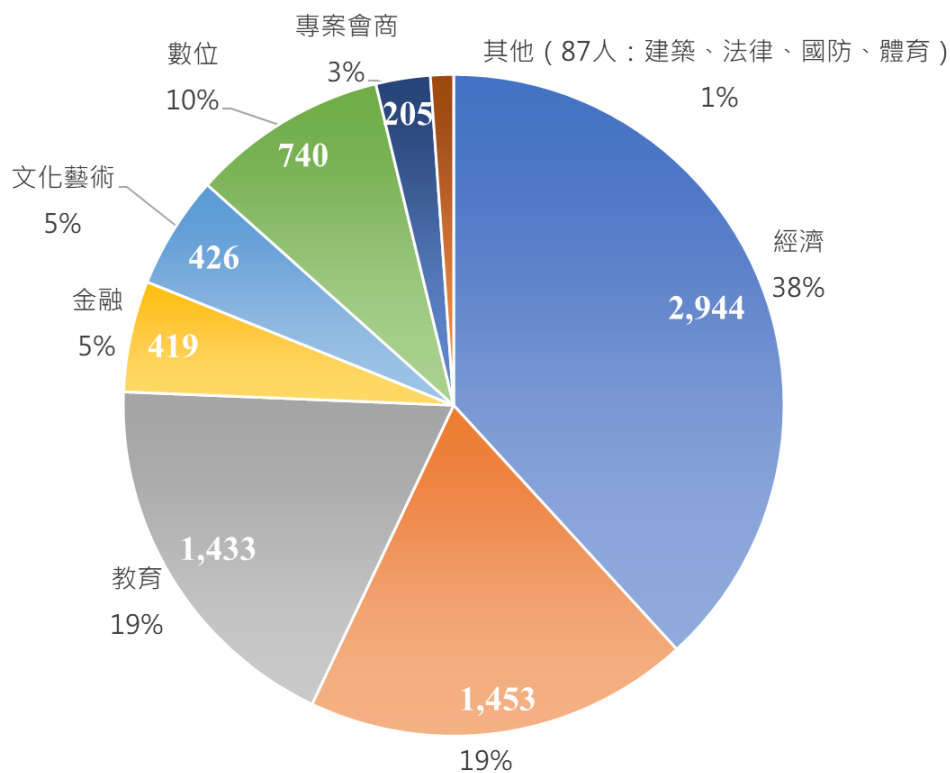
## 有效就業金卡統計<sup>2</sup>

(統計日期：2025/2/28，有效許可為 7,707 人次)

資料來源：內政部移民署外國專業人才聯合審查平臺

### 1、按領域分

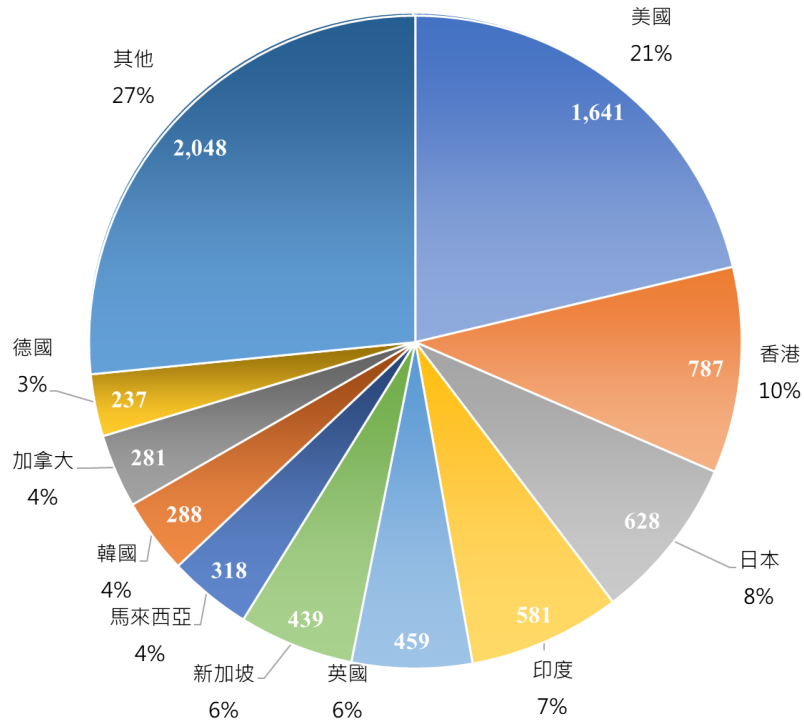
圖5、2025年2月有效就業金卡按領域分



### 2、按國別分

<sup>2</sup>當月月底仍有效之許可數。

圖6、2025年2月有效就業金卡十大國別



### 3、按性別及年齡分

#### 有效就業金卡性別及年齡交叉分析

單位：張

統計年月	年齡	男	女	總計	年齡占比
2025年2月底	未滿20歲	0	0	0	0.0%
	20歲-29歲	244	86	330	4.28%
	30歲-39歲	2,447	606	3,053	39.61%
	40歲-49歲	1,946	433	2,379	30.87%
	50歲-59歲	1,180	201	1,381	17.92%
	60歲-69歲	424	56	480	6.23%
	70歲以上	74	10	84	1.09%
總計		6,315	1,392	7,707	100%
性別占比		81.9%	18.1%	100%	-