

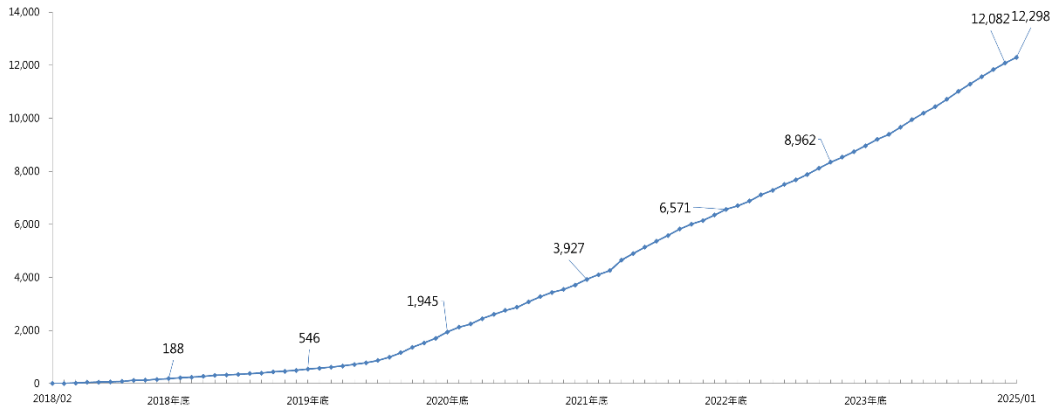
就業金卡核發情形¹

(統計至 2025/1/31，共核發 12,298 人次)

資料來源：內政部移民署外國專業人才聯合審查平臺

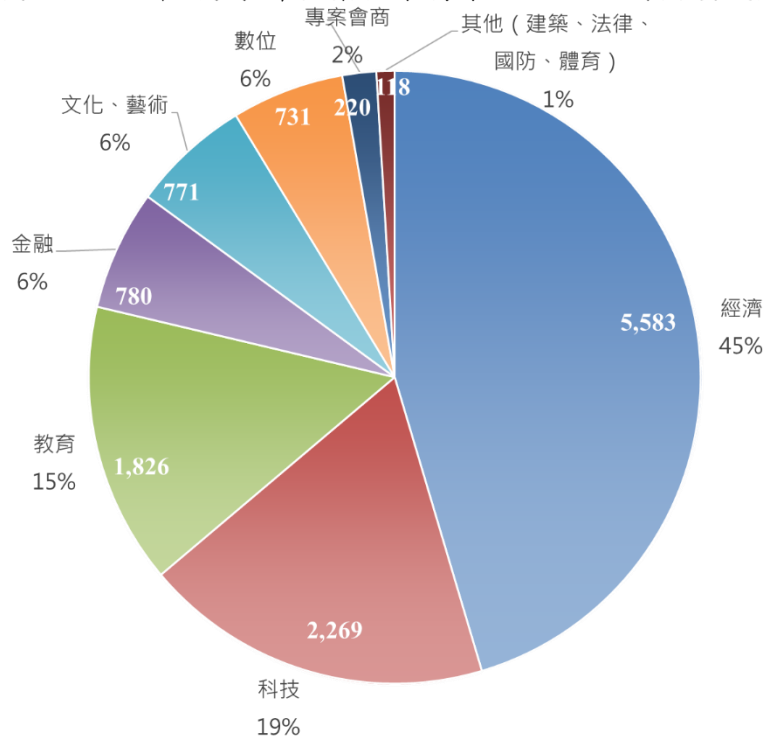
1、整體核發情形

圖1、就業金卡累計核發人次



2、歷年核卡人次按領域分

圖2、2025年1月累計就業金卡持卡人次及比例按領域分



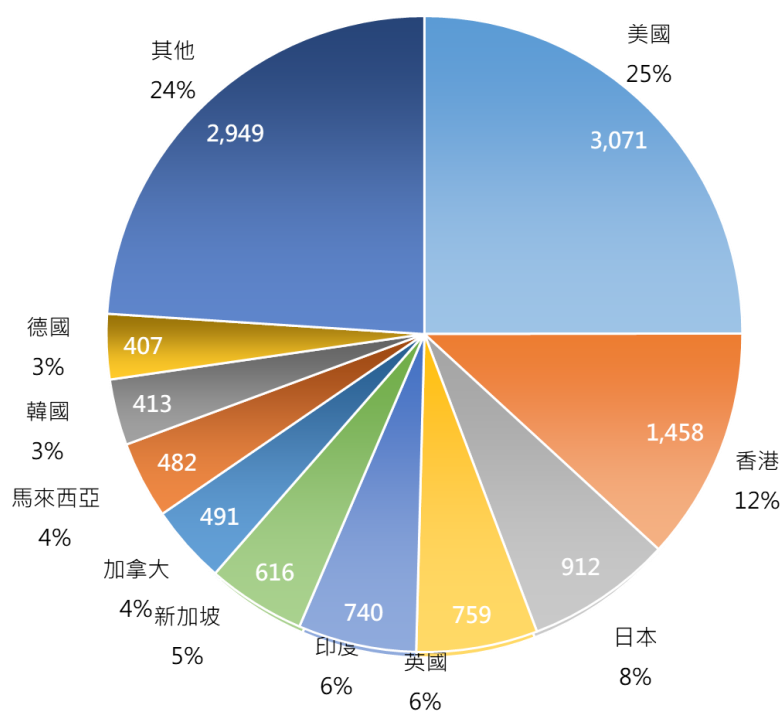
¹自外國專業人才延攬及僱用法 2018.2.8 施行起之所有許可數，含初次申請、重新或延期申請。

累計就業金卡領域別及性別交叉分析

領域別	男性	女性	總計	領域占比
經濟	4,736	847	5,583	45.40%
科技	2,009	260	2,269	18.45%
教育	1,367	459	1,826	14.85%
金融	602	178	780	6.34%
文化、藝術	517	254	771	6.27%
數位	608	123	731	5.94%
專案會商	172	48	220	1.79%
建築設計	52	8	60	0.49%
國防	18	2	20	0.16%
法律	19	1	20	0.16%
體育	14	4	18	0.15%
總計	10,114	2,184	12,298	100.00%
性別占比	82.2%	17.8%	100.0%	-

3、按國別分

圖3、2025年1月累計就業金卡十大國別



核發就業金卡性別及國別交叉分析

單位：張

國別	男性	女性	總計	國別占比
美國	2,526	545	3,071	24.97%
香港	1,005	453	1,458	11.86%
日本	855	57	912	7.42%
印度	631	128	759	6.17%
英國	633	107	740	6.02%
新加坡	458	158	616	5.01%
加拿大	402	89	491	3.99%
馬來西亞	365	117	482	3.92%
韓國	365	48	413	3.36%
德國	375	32	407	3.31%
其他	2,499	450	2,949	23.98%
總計	10,114	2,184	12,298	100.0%
性別占比	82.2%	17.8%	100.0%	-

4、按性別及年齡分

累計核發就業金卡性別及年齡交叉分析

年齡區間	男	女	總計	年齡占比
未滿 20 歲	0	0	0	0.0%
20 歲-24 歲	19	2	21	0.17%
25 歲-29 歲	468	170	638	5.19%
30 歲-34 歲	1,683	471	2,154	17.52%
35 歲-39 歲	2,087	422	2,509	20.40%
40 歲-44 歲	1,815	389	2,204	17.92%
45 歲-49 歲	1,313	295	1,608	13.08%
50 歲-54 歲	1,136	206	1,342	10.91%
55 歲-59 歲	807	108	915	7.44%
60 歲-64 歲	468	79	547	4.45%
超過 65 歲	318	42	360	2.93%
總計	10,114	2,184	12,298	100.0%
性別占比	82.2%	17.8%	100.0%	-

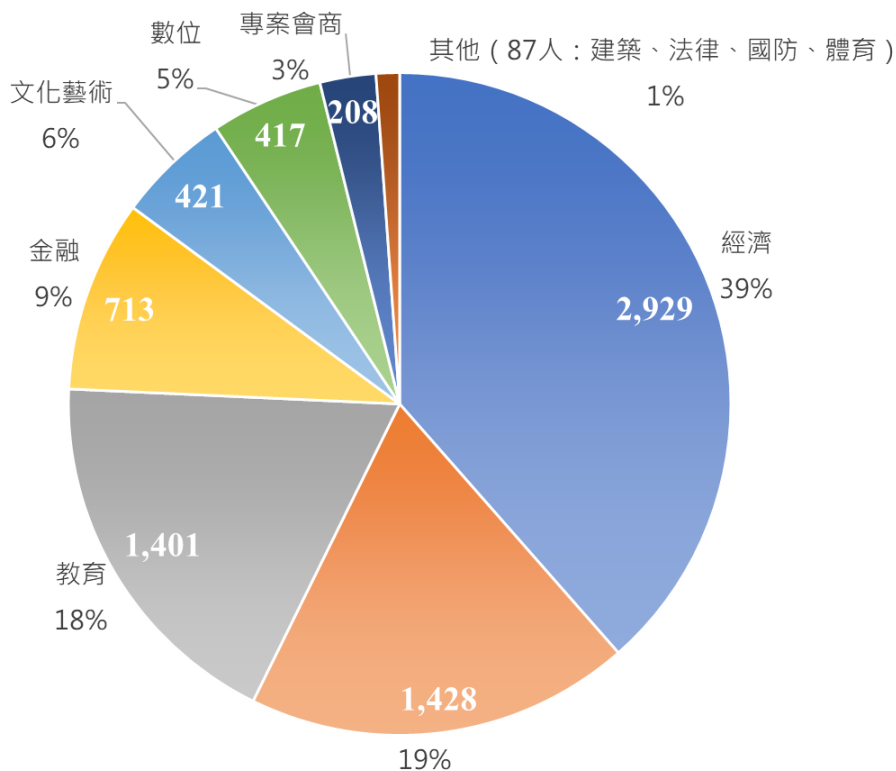
有效就業金卡統計²

(統計日期：2025/1/31，有效許可為 7,604 人次)

資料來源：內政部移民署外國專業人才聯合審查平臺

1、按領域分

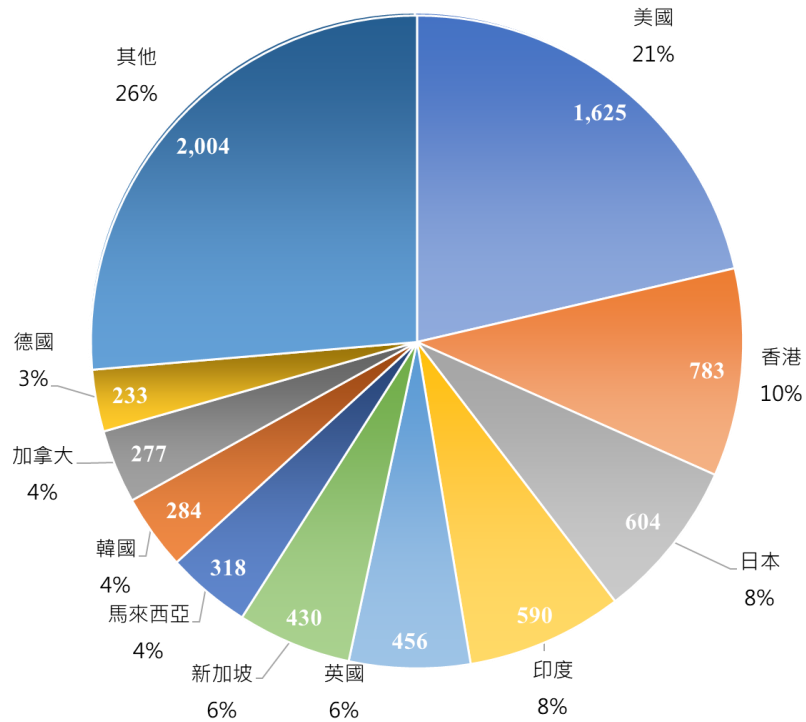
圖5、2025年1月有效就業金卡按領域分



2、按國別分

²當月月底仍有效之許可數。

圖6、2025年1月有效就業金卡十大國別



3、按性別及年齡分

有效就業金卡性別及年齡交叉分析

單位：張

統計年月	年齡	男	女	總計	年齡占比
2025年1月底	未滿20歲	0	0	0	0.0%
	20歲-29歲	236	80	316	4.2%
	30歲-39歲	2396	587	2983	39.2%
	40歲-49歲	1931	426	2357	31.0%
	50歲-59歲	1180	200	1380	18.1%
	60歲-69歲	430	56	486	6.4%
	70歲以上	72	10	82	1.1%
總計		6,196	6,245	1,359	7,604
性別占比		82.1%	17.9%	100%	-