

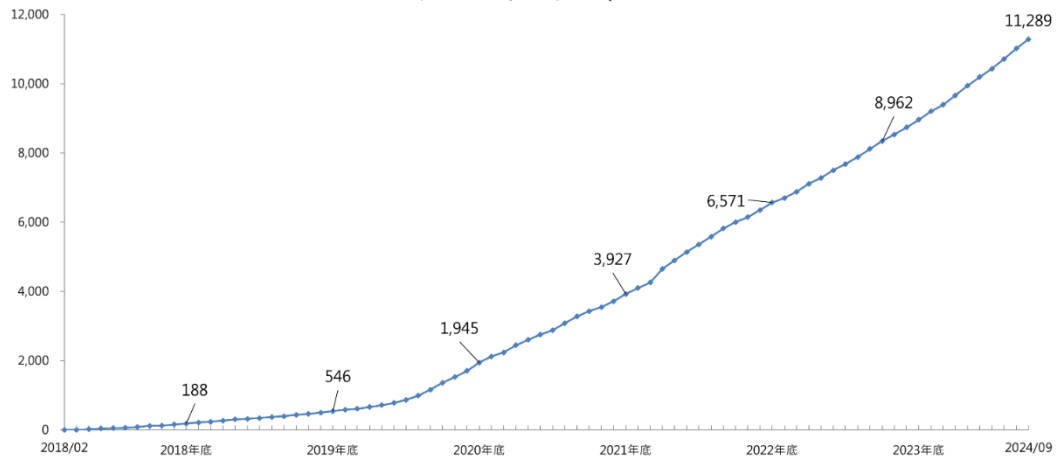
# 就業金卡核發情形<sup>1</sup>

(統計至 2024/9/30，共核發 11,289 人次)

資料來源：內政部移民署外國專業人才聯合審查平臺

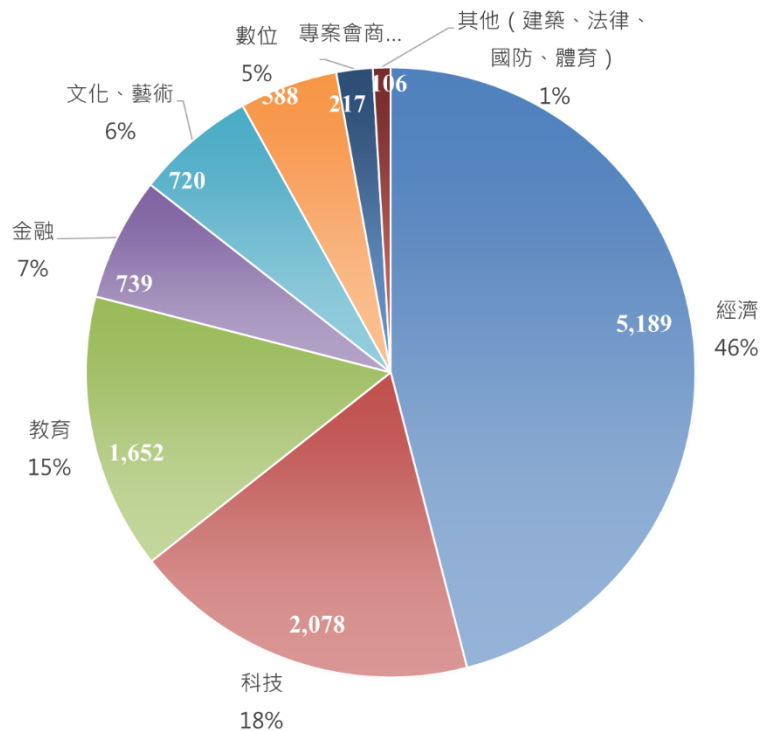
## 1、整體核發情形

圖1、就業金卡累計核發人次



## 2、歷年核卡人次按領域分

圖2、2024年9月累計就業金卡持卡人次及比例按領域分



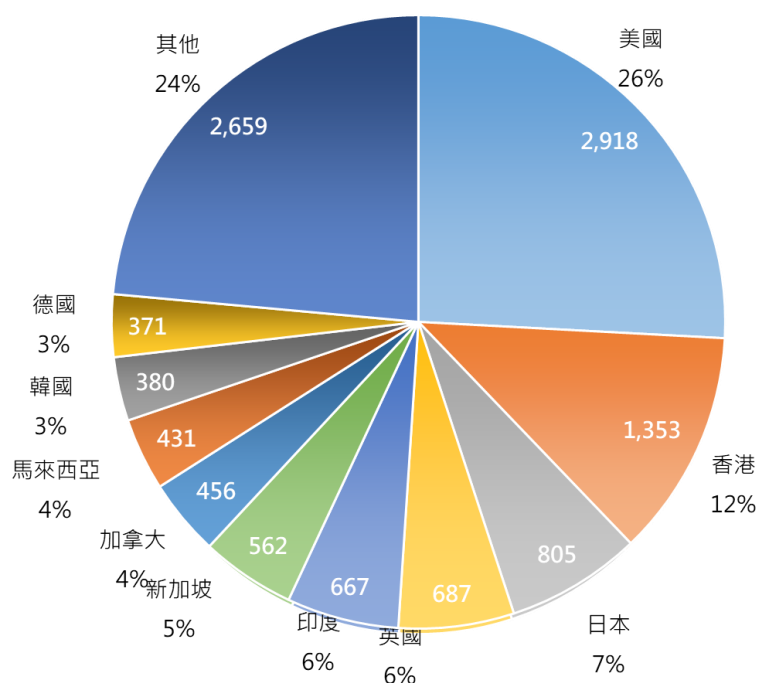
<sup>1</sup>自外國專業人才延攬及僱用法 2018.2.8 施行起之所有許可數，含初次申請、重新或延期申請。

## 累計就業金卡領域別及性別交叉分析

領域別	男性	女性	總計	領域占比
經濟	4,393	796	5,189	45.97%
科技	1,845	233	2,078	18.41%
教育	1,240	412	1,652	14.63%
金融	573	166	739	6.55%
文化、藝術	480	240	720	6.38%
數位	494	94	588	5.21%
專案會商	170	47	217	1.92%
建築設計	47	8	55	0.49%
國防	18	1	19	0.17%
法律	16	1	17	0.15%
體育	13	2	15	0.13%
總計	9,289	2,000	11,289	100.00%
性別占比	82.3%	17.7%	100.0%	-

### 3、按國別分

圖3、2024年9月累計就業金卡十大國別



## 核發就業金卡性別及國別交叉分析

單位：張

國別	男性	女性	總計	國別占比
美國	2,402	516	2,918	25.85%
香港	938	415	1,353	11.99%
日本	754	51	805	7.13%
英國	583	104	687	6.09%
印度	560	107	667	5.91%
新加坡	423	139	562	4.98%
加拿大	371	85	456	4.04%
馬來西亞	324	107	431	3.82%
德國	349	31	380	3.37%
韓國	329	42	371	3.29%
其他	2,256	403	2,659	23.55%
總計	9,289	2,000	11,289	100.0%
性別占比	82.3%	17.7%	100.0%	-

### 4、按性別及年齡分

#### 累計核發就業金卡性別及年齡交叉分析

年齡區間	男	女	總計	年齡占比
未滿 20 歲	0	0	0	0.0%
20 歲-24 歲	20	3	23	0.2%
25 歲-29 歲	472	179	651	5.8%
30 歲-34 歲	1,579	424	2,003	17.7%
35 歲-39 歲	1,888	379	2,267	20.1%
40 歲-44 歲	1,676	358	2,034	18.0%
45 歲-49 歲	1,197	271	1,468	13.0%
50 歲-54 歲	1,042	183	1,225	10.9%
55 歲-59 歲	713	98	811	7.2%
60 歲-64 歲	417	72	489	4.3%
超過 65 歲	285	33	318	2.8%
總計	9,289	2,000	11,289	100.0%
性別占比	82.3%	17.7%	100.0%	-

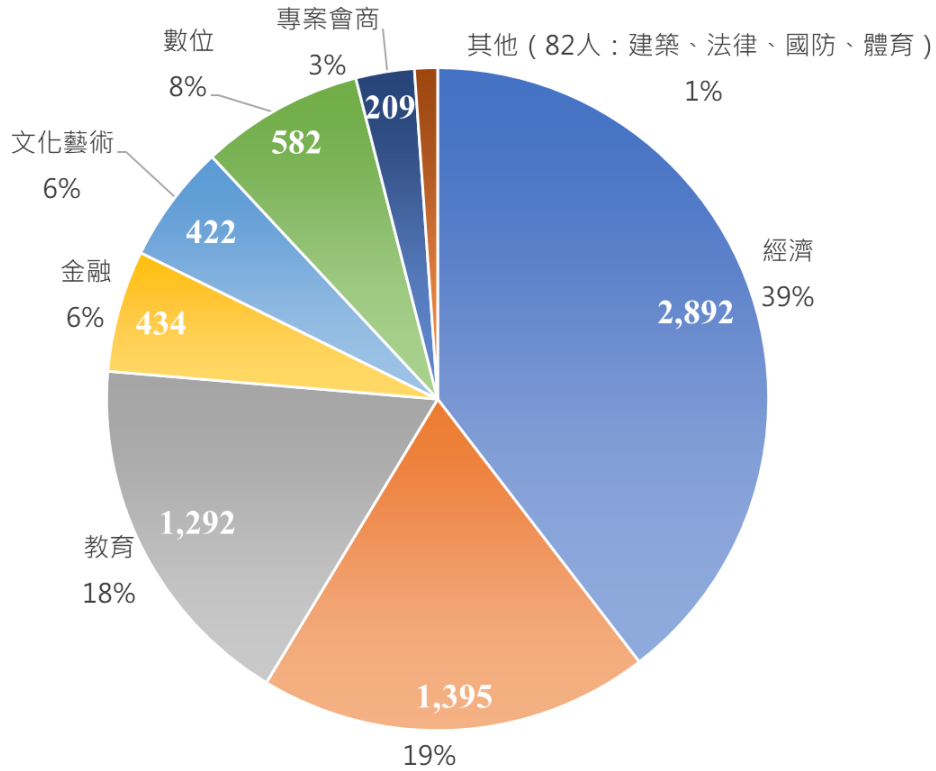
## 有效就業金卡統計<sup>2</sup>

(統計日期：2024/9/30，有效許可為 7,308 人次)

資料來源：內政部移民署外國專業人才聯合審查平臺

### 1、按領域分

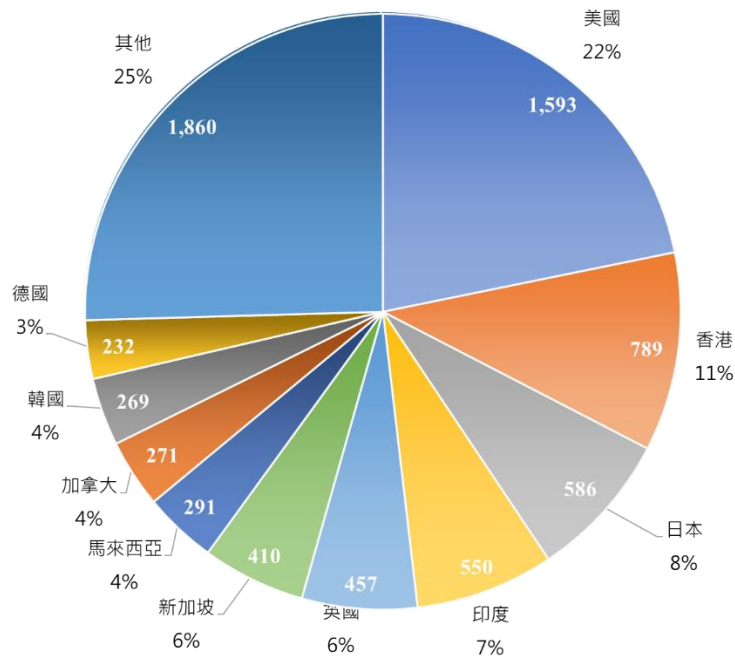
圖5、2024年9月有效就業金卡按領域分



### 2、按國別分

<sup>2</sup>當月月底仍有效之許可數。

圖6、2024年9月有效就業金卡十大國別



### 3、按性別及年齡分

#### 有效就業金卡性別及年齡交叉分析

單位：張

統計年月	年齡	男	女	總計	年齡占比
2024年9月底	未滿20歲	0	0	0	0.0%
	20歲-29歲	348	118	466	6.4%
	30歲-39歲	2320	560	2880	39.4%
	40歲-49歲	1785	387	2172	29.7%
	50歲-59歲	1122	178	1300	17.8%
	60歲-69歲	369	51	420	5.7%
	70歲以上	63	7	70	1.0%
總計		6,007	1,301	7,308	100%
性別占比		82.2%	17.8%	100%	