

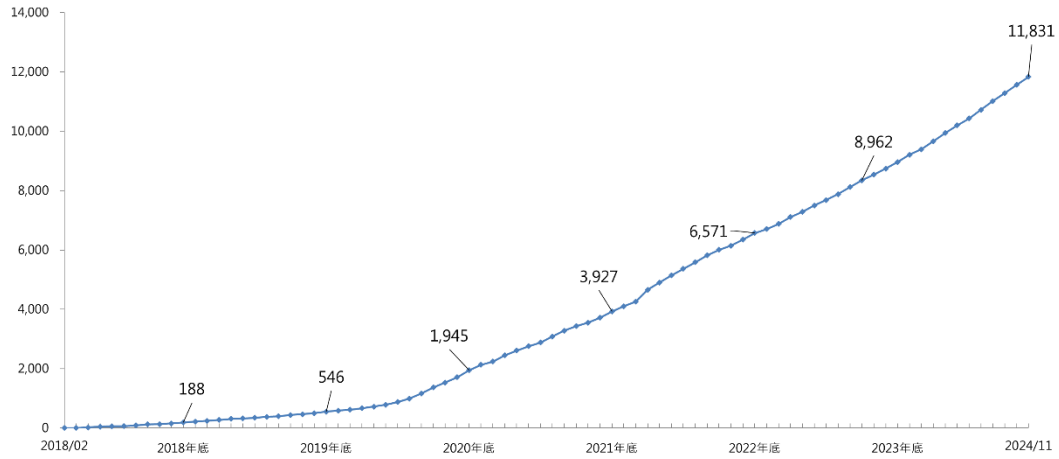
# 就業金卡核發情形<sup>1</sup>

(統計至 2024/11/30，共核發 11,831 人次)

資料來源：內政部移民署外國專業人才聯合審查平臺

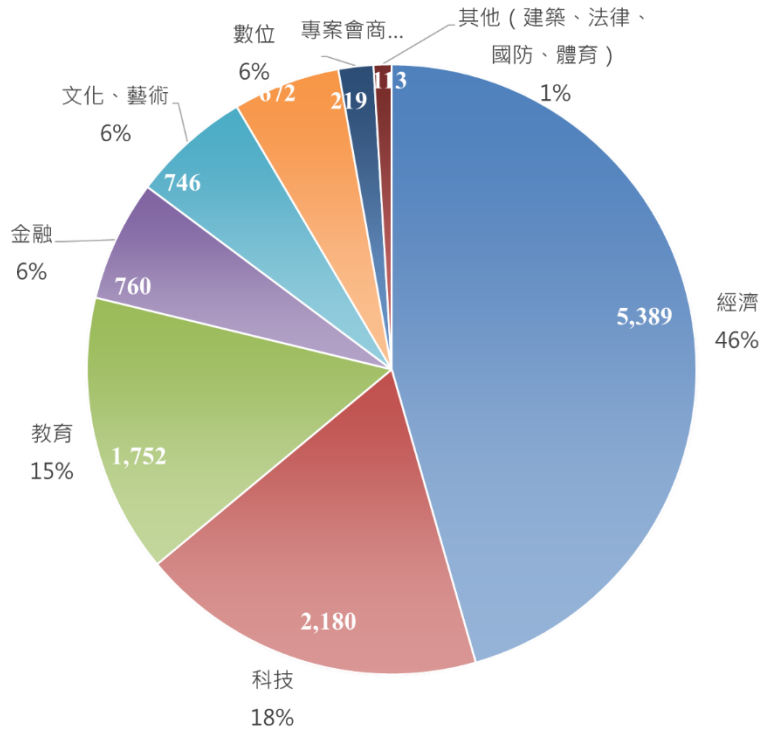
## 1、整體核發情形

圖1、就業金卡累計核發人次



## 2、歷年核卡人次按領域分

圖2、2024年11月累計就業金卡持卡人次及比例按領域分



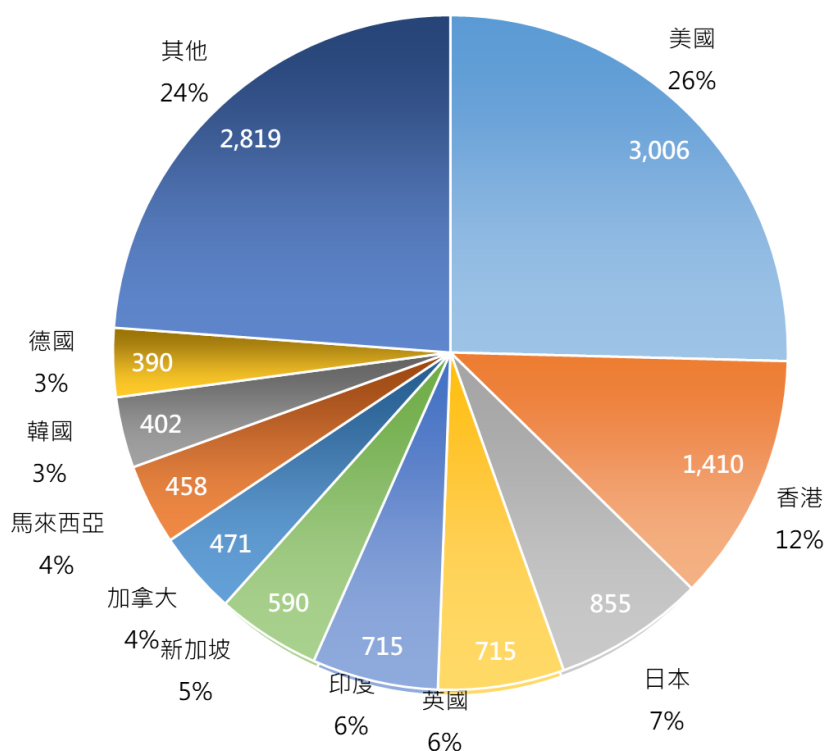
<sup>1</sup>自外國專業人才延攬及僱用法 2018.2.8 施行起之所有許可數，含初次申請、重新或延期申請。

## 累計就業金卡領域別及性別交叉分析

領域別	男性	女性	總計	領域占比
經濟	4,567	822	5,389	45.55%
科技	1,932	248	2,180	18.43%
教育	1,309	443	1,752	14.81%
金融	589	171	760	6.42%
文化、藝術	500	246	746	6.31%
數位	558	114	672	5.68%
專案會商	171	48	219	1.85%
建築設計	51	8	59	0.50%
國防	19	1	20	0.17%
法律	17	1	18	0.15%
體育	14	2	16	0.14%
總計	9,727	2,104	11,831	100.00%
性別占比	82.2%	17.8%	100.0%	-

### 3、按國別分

圖3、2024年11月累計就業金卡十大國別



## 核發就業金卡性別及國別交叉分析

單位：張

國別	男性	女性	總計	國別占比
美國	2,475	531	3,006	25.41%
香港	976	434	1,410	11.92%
日本	800	55	855	7.23%
英國	610	105	715	6.04%
印度	595	120	715	6.04%
新加坡	441	149	590	4.99%
加拿大	385	86	471	3.98%
馬來西亞	344	114	458	3.87%
韓國	355	47	402	3.40%
德國	359	31	390	3.30%
其他	2,387	432	2,819	23.83%
總計	9,727	2,104	11,831	100.0%
性別占比	82.2%	17.8%	100.0%	-

### 4、按性別及年齡分

#### 累計核發就業金卡性別及年齡交叉分析

年齡區間	男	女	總計	年齡占比
未滿 20 歲	0	0	0	0.0%
20 歲-24 歲	19	2	21	0.18%
25 歲-29 歲	470	173	643	5.43%
30 歲-34 歲	1,625	457	2,082	17.60%
35 歲-39 歲	2,000	404	2,404	20.32%
40 歲-44 歲	1,739	372	2,111	17.84%
45 歲-49 歲	1,274	289	1,563	13.21%
50 歲-54 歲	1,108	192	1,300	10.99%
55 歲-59 歲	738	99	837	7.07%
60 歲-64 歲	446	78	524	4.43%
超過 65 歲	308	38	346	2.92%
總計	9,727	2,104	11,831	100.0%
性別占比	82.2%	17.8%	100.0%	-

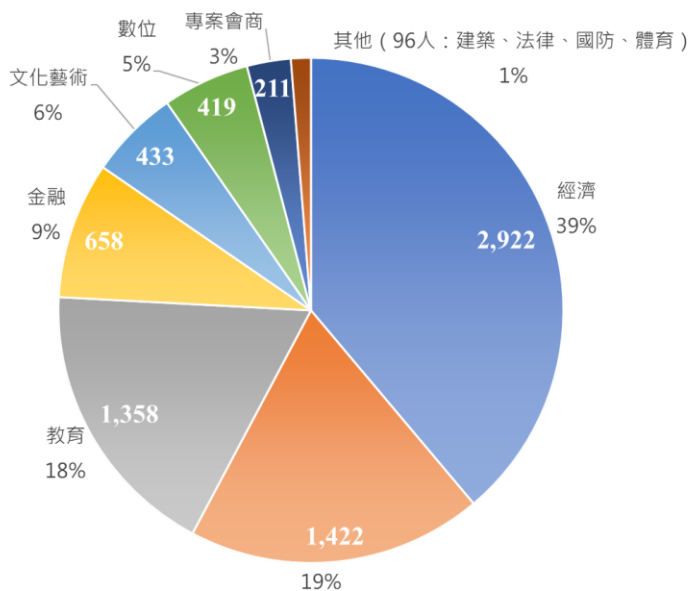
# 有效就業金卡統計<sup>2</sup>

(統計日期：2024/11/30，有效許可為 7,509 人次)

資料來源：內政部移民署外國專業人才聯合審查平臺

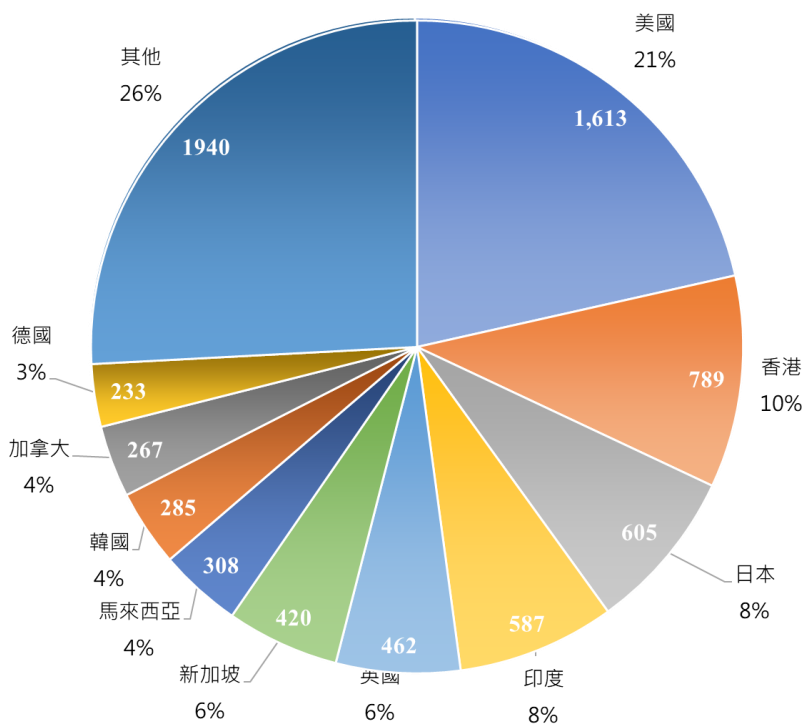
## 1、按領域分

圖5、2024年11月有效就業金卡按領域分



## 2、按國別分

圖6、2024年11月有效就業金卡十大國別



<sup>2</sup>當月月底仍有效之許可數。

### 3、按性別及年齡分

#### 有效就業金卡性別及年齡交叉分析

單位：張

統計年月	年齡	男	女	總計	年齡占比
2024年10月底	未滿20歲	0	0	0	0.0%
	20歲-29歲	373	125	498	6.63%
	30歲-39歲	2407	591	2998	39.93%
	40歲-49歲	1827	393	2220	29.56%
	50歲-59歲	1131	175	1306	17.39%
	60歲-69歲	369	50	419	5.58%
	70歲以上	62	6	68	0.91%
總計		6,099	6,169	1,340	7,509
性別占比		82.2%	17.8%	100%	