

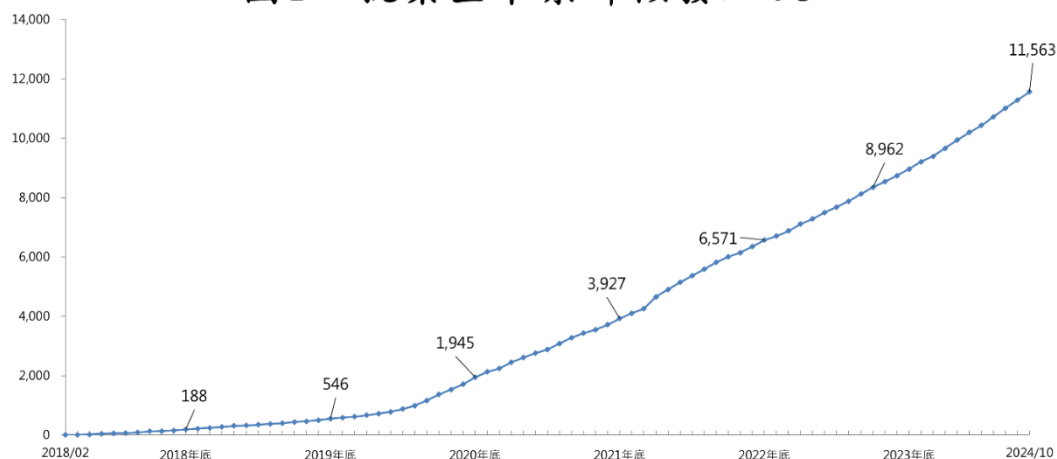
# 就業金卡核發情形<sup>1</sup>

(統計至 2024/10/31，共核發 11,563 人次)

資料來源：內政部移民署外國專業人才聯合審查平臺

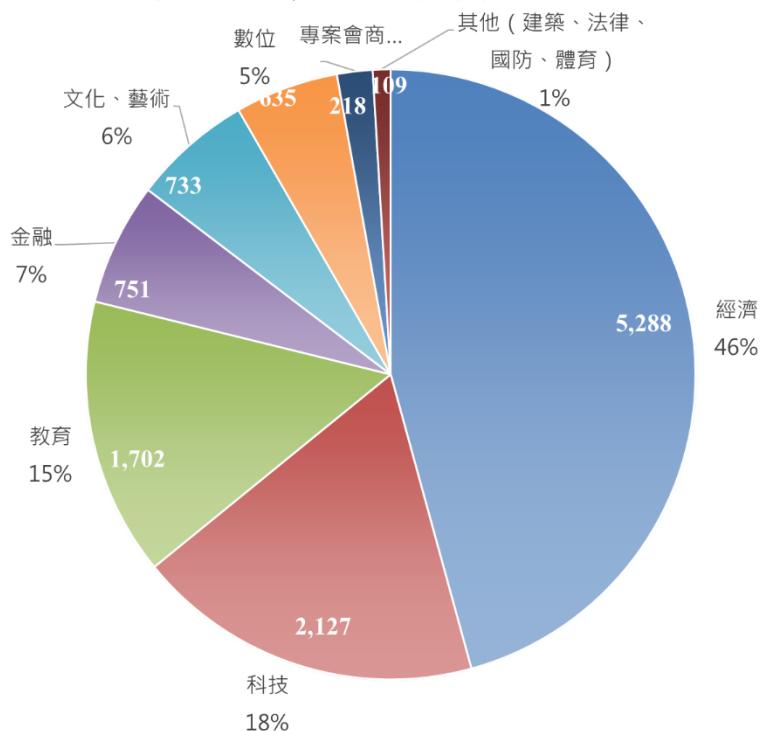
## 1、整體核發情形

圖1、就業金卡累計核發人次



## 2、歷年核卡人次按領域分

圖2、2024年10月累計就業金卡持卡人次及比例按領域分



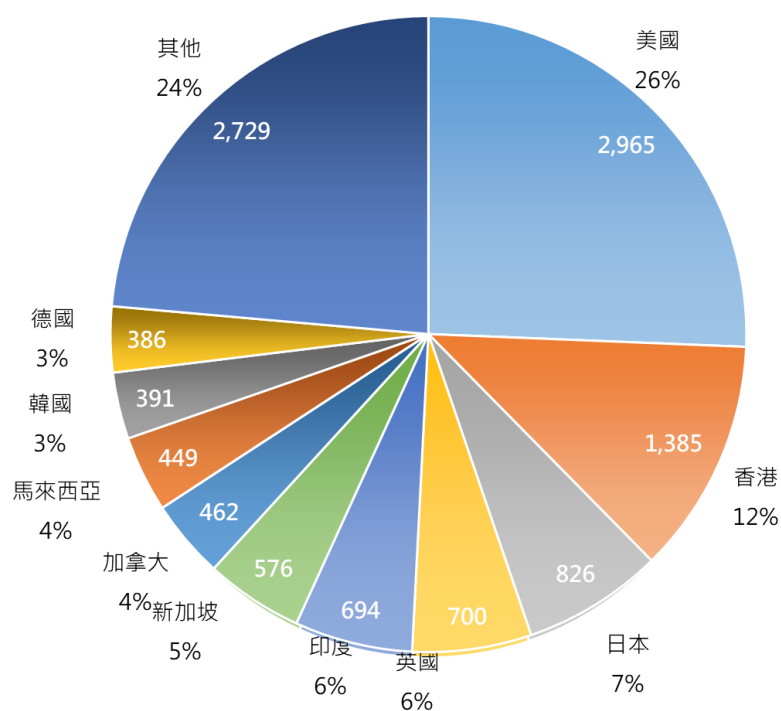
<sup>1</sup>自外國專業人才延攬及僱用法 2018.2.8 施行起之所有許可數，含初次申請、重新或延期申請。

## 累計就業金卡領域別及性別交叉分析

領域別	男性	女性	總計	領域占比
經濟	4,482	806	5,288	45.73%
科技	1,888	239	2,127	18.39%
教育	1,276	426	1,702	14.72%
金融	581	170	751	6.49%
文化、藝術	489	244	733	6.34%
數位	531	104	635	5.49%
專案會商	171	47	218	1.89%
建築設計	47	8	55	0.48%
國防	19	1	20	0.17%
法律	17	1	18	0.16%
體育	14	2	16	0.14%
總計	9,515	2,048	11,563	100.00%
性別占比	82.3%	17.7%	100.0%	-

### 3、按國別分

圖3、2024年10月累計就業金卡十大國別



## 核發就業金卡性別及國別交叉分析

單位：張

國別	男性	女性	總計	國別占比
美國	2,440	525	2,965	25.64%
香港	959	426	1,385	11.98%
日本	774	52	826	7.14%
英國	596	104	700	6.05%
印度	580	114	694	6.00%
新加坡	432	144	576	4.98%
加拿大	377	85	462	4.00%
馬來西亞	338	111	449	3.88%
韓國	347	44	391	3.38%
德國	355	31	386	3.34%
其他	2,317	412	2,729	23.60%
總計	9,515	2,048	11,563	100.0%
性別占比	82.3%	17.7%	100.0%	-

### 4、按性別及年齡分

#### 累計核發就業金卡性別及年齡交叉分析

年齡區間	男	女	總計	年齡占比
未滿 20 歲	0	0	0	0.0%
20 歲-24 歲	20	2	22	0.19%
25 歲-29 歲	473	176	649	5.61%
30 歲-34 歲	1,593	437	2,030	17.56%
35 歲-39 歲	1,946	393	2,339	20.23%
40 歲-44 歲	1,708	367	2,075	17.95%
45 歲-49 歲	1,233	279	1,512	13.08%
50 歲-54 歲	1,082	185	1,267	10.96%
55 歲-59 歲	728	99	827	7.15%
60 歲-64 歲	435	72	507	4.38%
超過 65 歲	297	38	335	2.90%
總計	9,515	2,048	11,563	100.0%
性別占比	82.3%	17.7%	100.0%	-

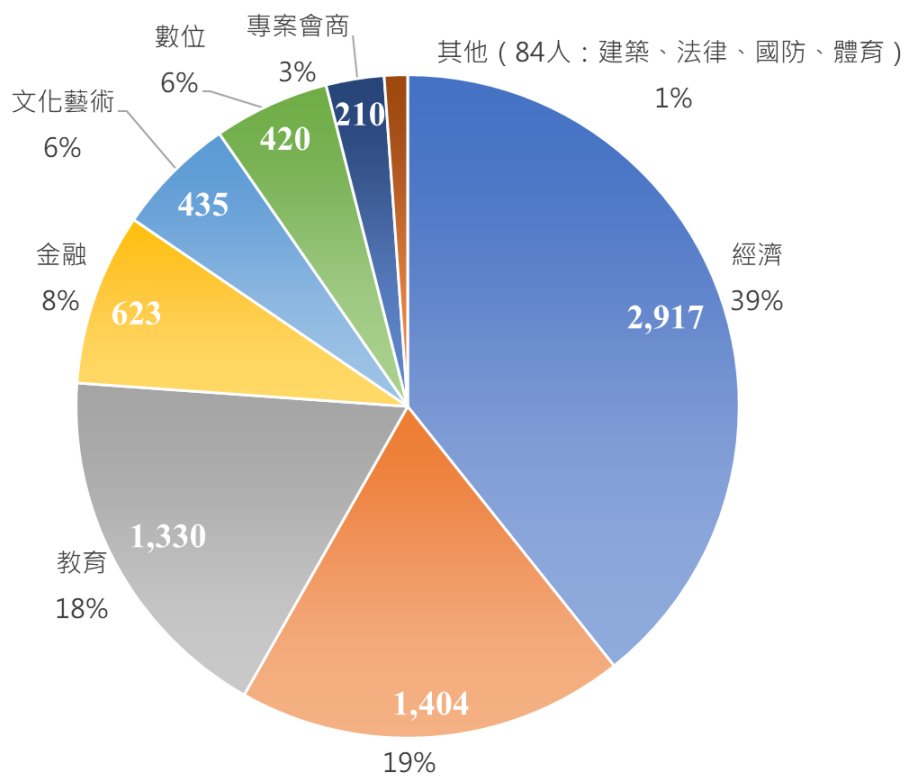
## 有效就業金卡統計<sup>2</sup>

(統計日期：2024/10/31，有效許可為 7,423 人次)

資料來源：內政部移民署外國專業人才聯合審查平臺

### 1、按領域分

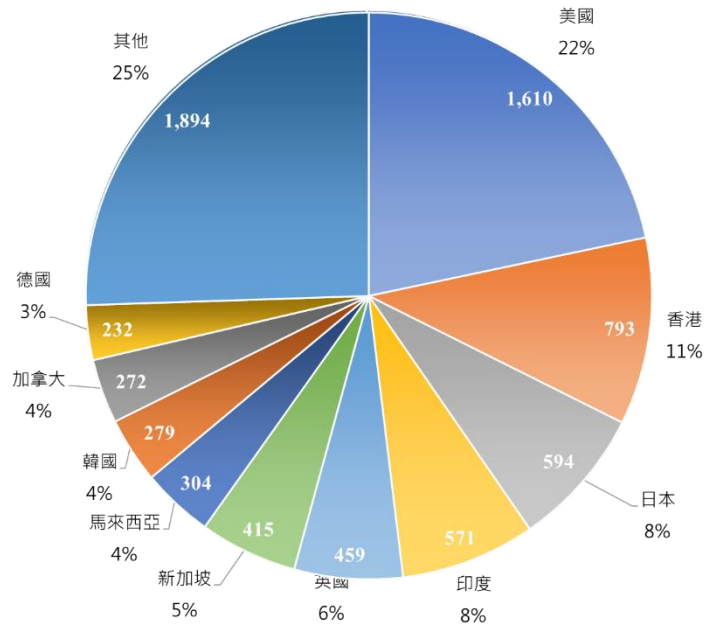
圖5、2024年10月有效就業金卡按領域分



### 2、按國別分

<sup>2</sup>當月月底仍有效之許可數。

圖6、2024年10月有效就業金卡十大國別



### 3、按性別及年齡分 有效就業金卡性別及年齡交叉分析

單位：張

統計年月	年齡	男	女	總計	年齡占比
2024年10月底	未滿20歲	0	0	0	0.0%
	20歲-29歲	364	119	483	6.51%
	30歲-39歲	2,366	582	2,948	39.71%
	40歲-49歲	1,810	392	2,202	29.66%
	50歲-59歲	1,127	174	1,301	17.53%
	60歲-69歲	370	51	421	5.67%
	70歲以上	62	6	68	0.92%
總計		6,099	1,324	7,423	100%
性別占比		82.2%	17.8%	100%	