

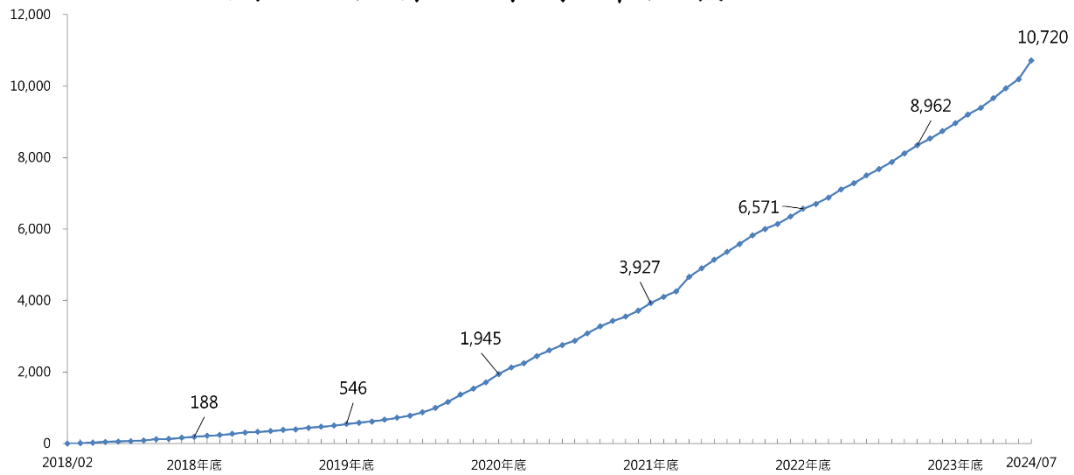
就業金卡核發情形¹

(統計至 2024/7/31，共核發 10,720 人次)

資料來源：內政部移民署外國專業人才聯合審查平臺

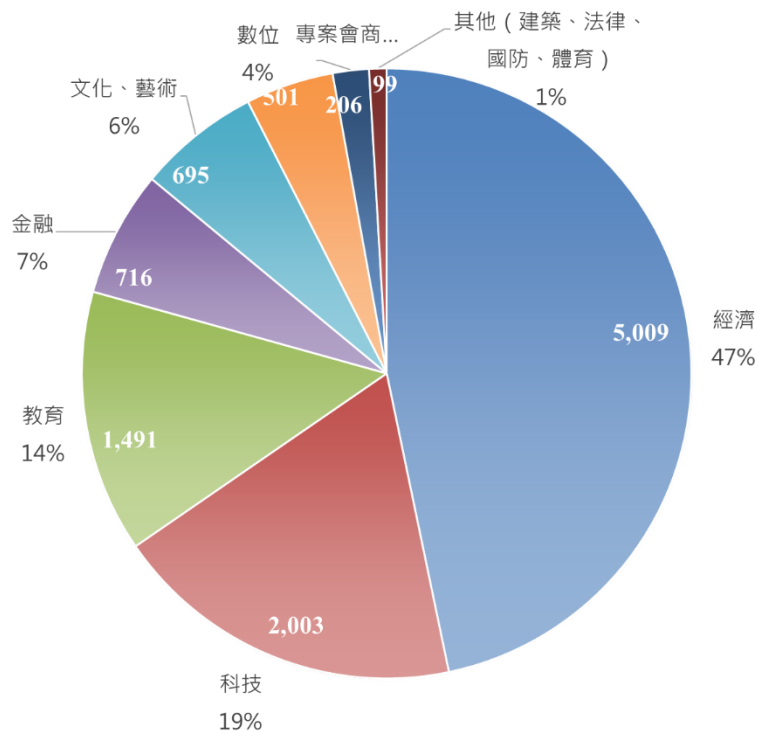
1、整體核發情形

圖1、就業金卡累計核發人次



2、歷年核卡人次按領域分

圖2、2024年7月累計就業金卡持卡人次及比例按領域分



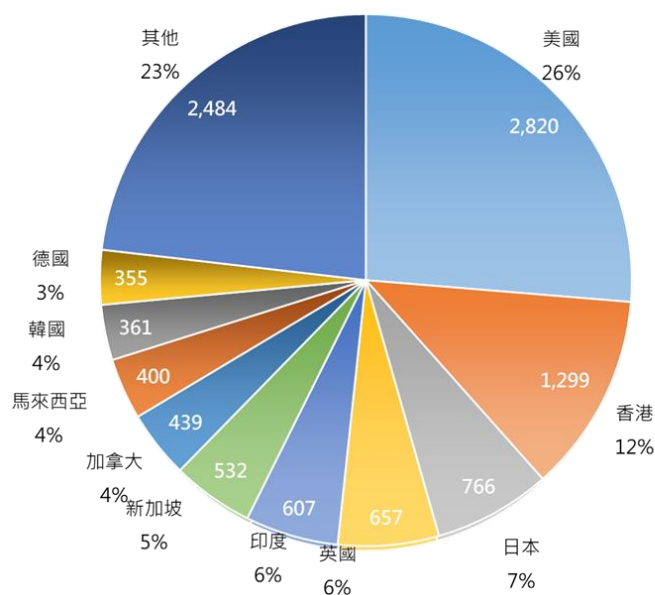
¹自外國專業人才延攬及僱用法 2018.2.8 施行起之所有許可數，含初次申請、重新或延期申請。

累計就業金卡領域別及性別交叉分析

領域別	男性	女性	總計	領域占比
經濟	4,243	766	5,009	46.73%
科技	1,779	224	2,003	18.68%
教育	1,118	373	1,491	13.91%
金融	554	162	716	6.68%
文化、藝術	461	234	695	6.48%
數位	425	76	501	4.67%
專案會商	163	43	206	1.92%
建築設計	46	8	54	0.50%
國防	18	1	19	0.18%
法律	14	1	15	0.14%
體育	9	2	11	0.10%
總計	8,830	1,890	10,720	100.0%
性別占比	82.4%	17.6%	100.0%	-

3、按國別分

圖3、2024年7月累計就業金卡十大國別



核發就業金卡性別及國別交叉分析

單位：張

國別	男性	女性	總計	國別占比
美國	2,324	496	2,820	26.31%
香港	902	397	1,299	12.12%
日本	717	49	766	7.15%
英國	561	96	657	6.13%
印度	510	97	607	5.66%
新加坡	399	133	532	4.96%
加拿大	358	81	439	4.10%
馬來西亞	303	97	400	3.73%
德國	332	29	361	3.37%
韓國	315	40	355	3.31%
其他	2,109	375	2,484	23.17%
總計	8,830	1,890	10,720	100.0%
性別占比	82.4%	17.6%	100.0%	-

4、按性別及年齡分

累計核發就業金卡性別及年齡交叉分析

年齡區間	男	女	總計	年齡占比
未滿 20 歲	0	0	0	0.0%
20 歲-24 歲	21	7	28	0.3%
25 歲-29 歲	437	164	601	5.6%
30 歲-34 歲	1,507	392	1,899	17.7%
35 歲-39 歲	1,796	363	2,159	20.1%
40 歲-44 歲	1,604	335	1,939	18.1%
45 歲-49 歲	1,137	275	1,412	13.2%
50 歲-54 歲	983	159	1,142	10.7%
55 歲-59 歲	687	99	786	7.3%
60 歲-64 歲	395	65	460	4.3%
超過 65 歲	263	31	294	2.7%
總計	8,830	1,890	10,720	100.0%
性別占比	82.4%	17.6%	100.0%	-

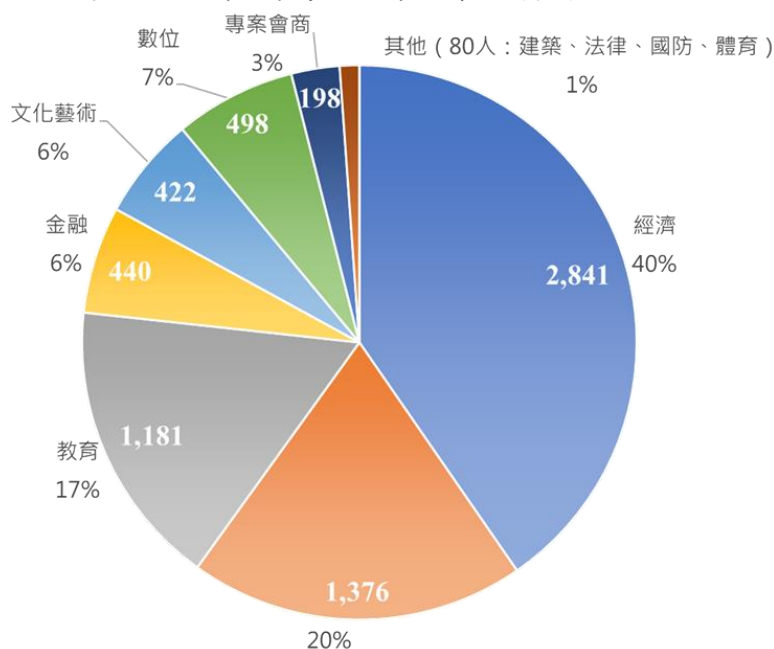
有效就業金卡統計²

(統計日期：2024/7/31，有效許可為 7,036 人次)

資料來源：內政部移民署外國專業人才聯合審查平臺

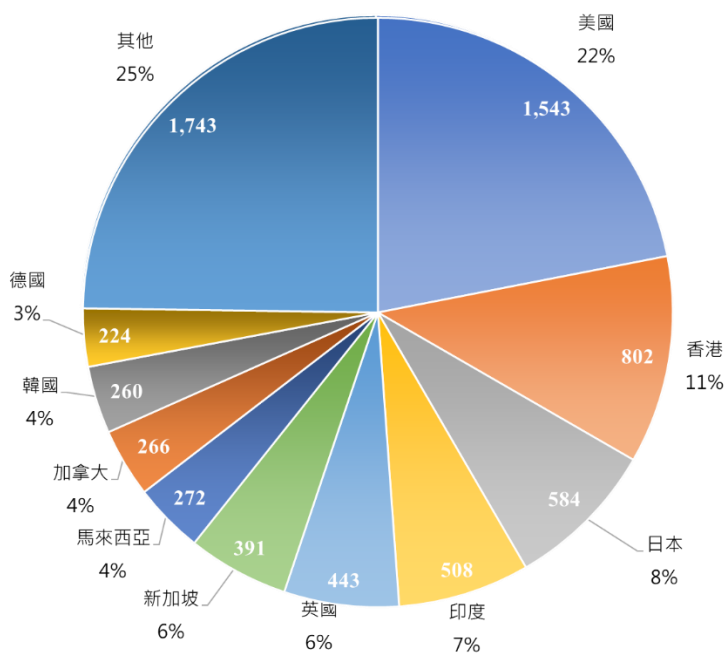
1、按領域分

圖5、2024年7月有效就業金卡按領域分



2、按國別分

圖6、2024年7月有效就業金卡十大國別



²當月月底仍有效之許可數。

3、按性別及年齡分

有效就業金卡性別及年齡交叉分析

單位：張

統計年月	年齡	男	女	總計	年齡占比
2024年6月底	未滿20歲	0	0	0	0.0%
	20歲-29歲	306	106	412	5.9%
	30歲-39歲	2,211	529	2,740	38.9%
	40歲-49歲	1,739	381	2,120	30.1%
	50歲-59歲	1,105	174	1,279	18.2%
	60歲-69歲	365	52	417	5.9%
	70歲以上	61	7	68	1.0%
總計		5,787	1,249	7,036	100%
性別占比		82.2%	17.8%	100%	