

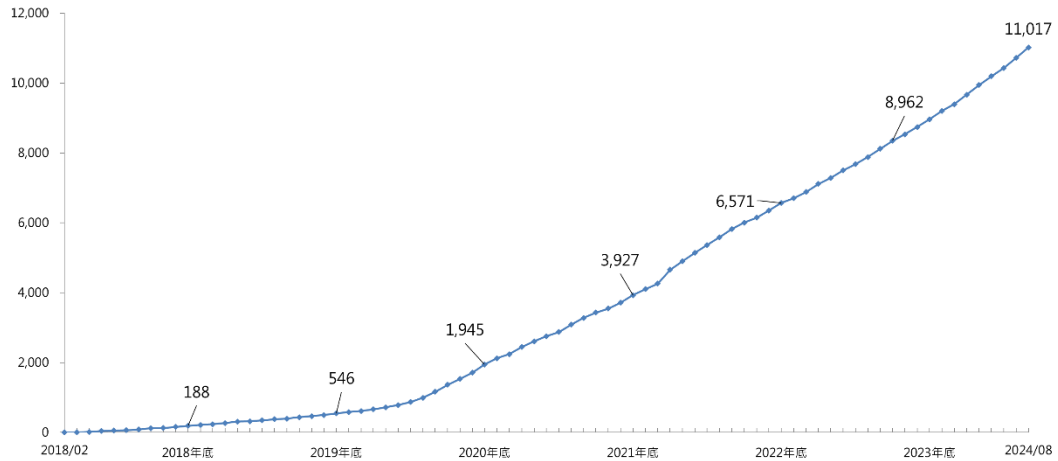
就業金卡核發情形¹

(統計至 2024/8/31，共核發 11,017 人次)

資料來源：內政部移民署外國專業人才聯合審查平臺

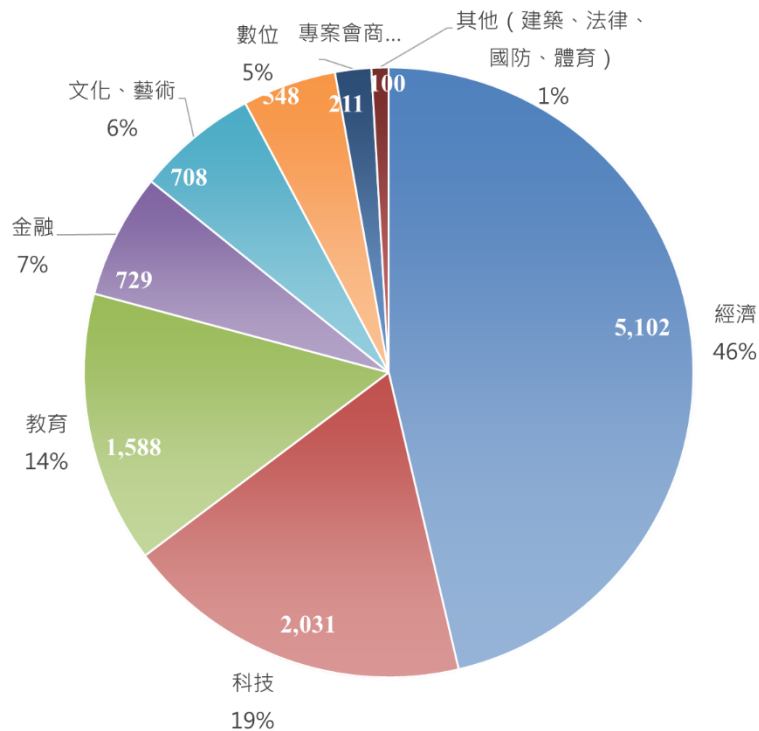
1、整體核發情形

圖1、就業金卡累計核發人次



2、歷年核卡人次按領域分

圖2、2024年8月累計就業金卡持卡人人次及比例按領域分



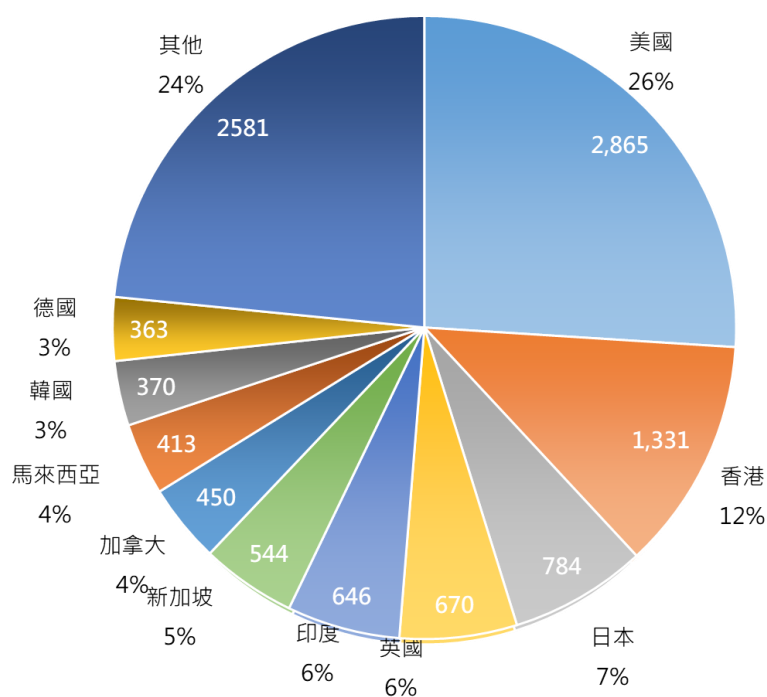
¹自外國專業人才延攬及僱用法 2018.2.8 施行起之所有許可數，含初次申請、重新或延期申請。

累計就業金卡領域別及性別交叉分析

領域別	男性	女性	總計	領域占比
經濟	4,318	784	5,102	46.31%
科技	1,805	226	2,031	18.44%
教育	1,193	395	1,588	14.41%
金融	565	164	729	6.62%
文化、藝術	470	238	708	6.43%
數位	462	86	548	4.97%
專案會商	167	44	211	1.92%
建築設計	46	8	54	0.49%
國防	18	1	19	0.17%
法律	14	1	15	0.14%
體育	10	2	12	0.11%
總計	9,068	1,949	11,017	100.0%
性別占比	82.3%	17.7%	100.0%	-

3、按國別分

圖3、2024年8月累計就業金卡十大國別



核發就業金卡性別及國別交叉分析

單位：張

國別	男性	女性	總計	國別占比
美國	2,360	505	2,865	26.01%
香港	924	407	1,331	12.08%
日本	735	49	784	7.12%
英國	572	98	670	6.08%
印度	543	103	646	5.86%
新加坡	408	136	544	4.94%
加拿大	366	84	450	4.08%
馬來西亞	311	102	413	3.75%
德國	340	30	370	3.36%
韓國	321	42	363	3.29%
其他	2188	393	2581	23.43%
總計	9,068	1,949	11,017	100.0%
性別占比	82.3%	17.7%	100.0%	-

4、按性別及年齡分

累計核發就業金卡性別及年齡交叉分析

年齡區間	男	女	總計	年齡占比
未滿 20 歲	0	0	0	0.0%
20 歲-24 歲	21	5	26	0.2%
25 歲-29 歲	452	173	625	5.7%
30 歲-34 歲	1,552	414	1,966	17.8%
35 歲-39 歲	1,838	371	2,209	20.1%
40 歲-44 歲	1,651	343	1,994	18.1%
45 歲-49 歲	1,163	271	1,434	13.0%
50 歲-54 歲	1,015	174	1,189	10.8%
55 歲-59 歲	694	97	791	7.2%
60 歲-64 歲	410	69	479	4.3%
超過 65 歲	272	32	304	2.8%
總計	9,068	1,949	11,017	100.0%
性別占比	82.3%	17.7%	100.0%	-

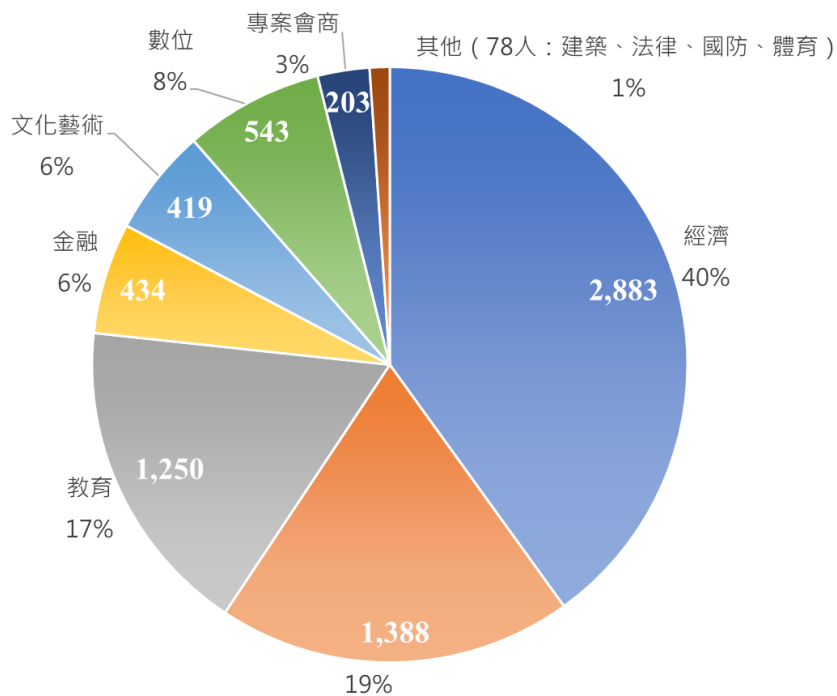
有效就業金卡統計²

(統計日期：2024/8/31，有效許可為 7,198 人次)

資料來源：內政部移民署外國專業人才聯合審查平臺

1、按領域分

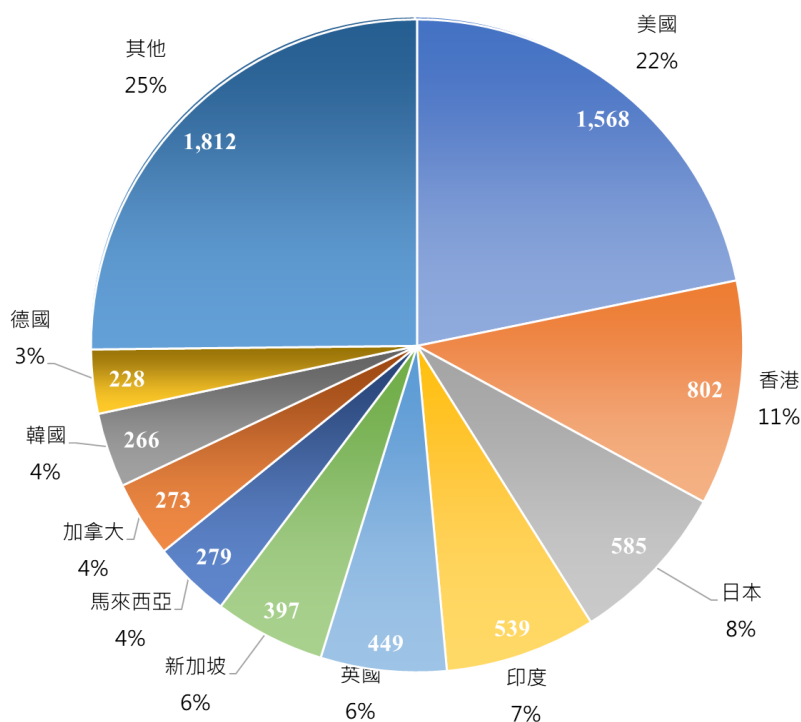
圖5、2024年8月有效就業金卡按領域分



2、按國別分

²當月月底仍有效之許可數。

圖6、2024年8月有效就業金卡十大國別



3、按性別及年齡分

有效就業金卡性別及年齡交叉分析

單位：張

統計年月	年齡	男	女	總計	年齡占比
2024年8月底	未滿20歲	0	0	0	0.0%
	20歲-29歲	328	116	444	6.2%
	30歲-39歲	2,276	545	2,821	39.2%
	40歲-49歲	1,772	380	2,152	29.9%
	50歲-59歲	1,113	178	1,291	17.9%
	60歲-69歲	368	52	420	5.8%
	70歲以上	63	7	70	1.0%
總計		5,920	1,278	7,198	100%
性別占比		82.2%	17.8%	100%	