

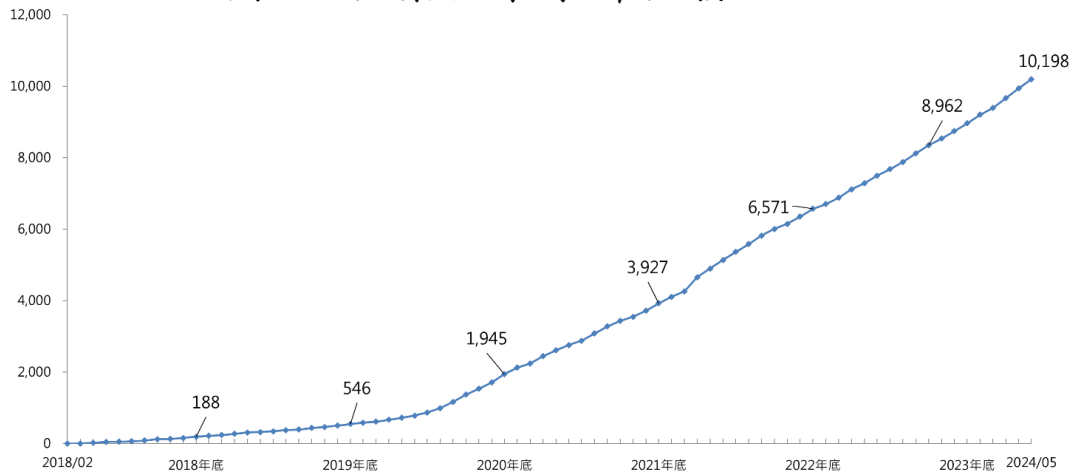
就業金卡核發情形¹

(統計至 2024/5/31，共核發 10,198 人次)

資料來源：內政部移民署外國專業人才聯合審查平臺

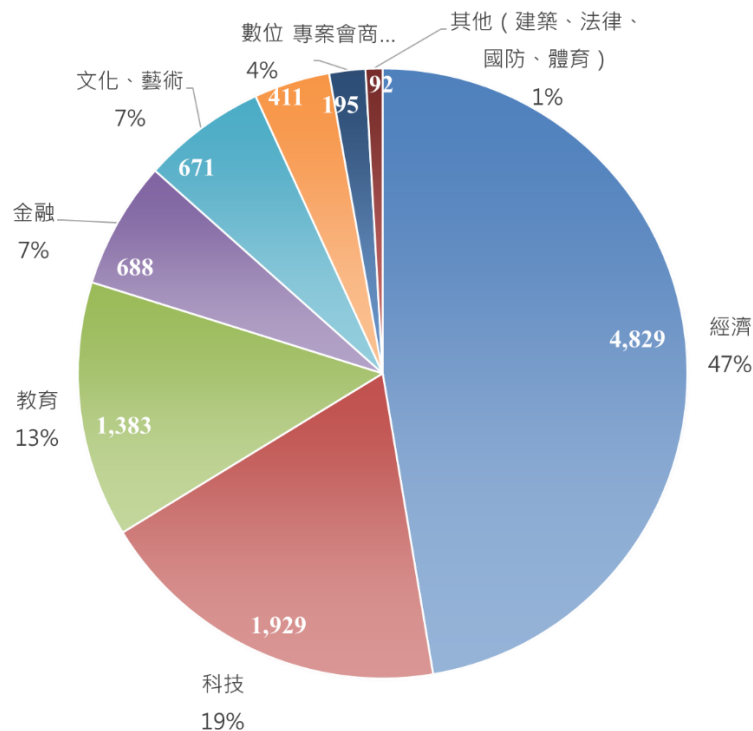
1、整體核發情形

圖1、就業金卡累計核發人次



2、歷年核卡人次按領域分

圖2、2024年5月累計就業金卡持卡人人次及比例按領域分



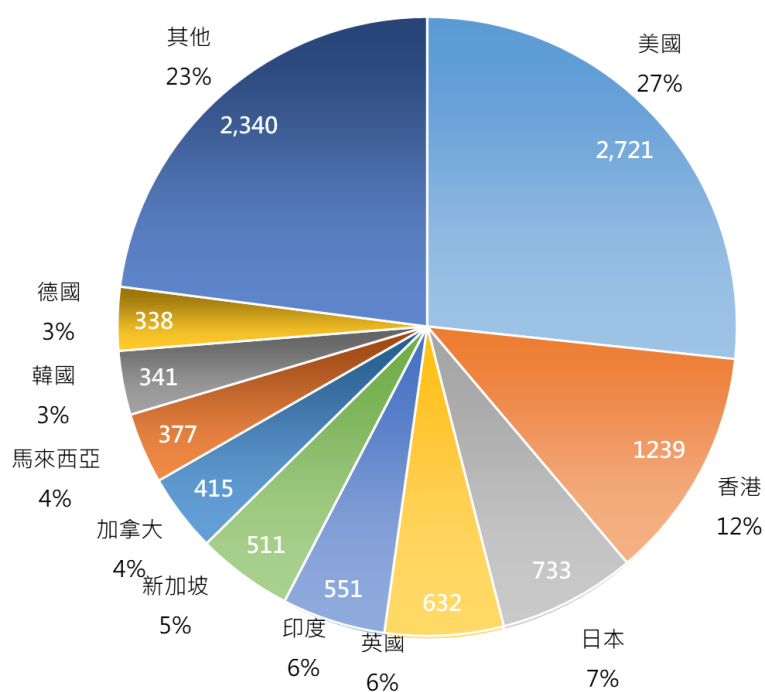
¹自外國專業人才延攬及僱用法 2018.2.8 施行起之所有許可數，含初次申請、重新或延期申請。

累計就業金卡領域別及性別交叉分析

領域別	男性	女性	總計	領域占比
經濟	4,091	738	4,829	47.35%
科技	1,710	219	1,929	18.92%
教育	1,041	342	1,383	13.56%
金融	533	155	688	6.75%
文化、藝術	449	222	671	6.58%
數位	345	66	411	4.03%
專案會商	155	40	195	1.91%
建築設計	45	8	53	0.52%
國防	16	1	17	0.17%
法律	12	1	13	0.13%
體育	7	2	9	0.09%
總計	8,404	1,794	10,198	100.0%
性別占比	82.4%	17.6%	100.0%	-

3、按國別分

圖3、2024年5月累計就業金卡十大國別



核發就業金卡性別及國別交叉分析

單位：張

國別	男性	女性	總計	國別占比
美國	2,236	485	2,721	26.68%
香港	857	382	1,239	12.15%
日本	686	47	733	7.19%
英國	538	94	632	6.20%
印度	466	85	551	5.40%
新加坡	385	126	511	5.01%
加拿大	339	76	415	4.07%
馬來西亞	286	91	377	3.70%
韓國	303	38	341	3.34%
德國	310	28	338	3.31%
其他	1,998	342	2,340	22.95%
總計	8,404	1,794	10,198	100.0%
性別占比	82.4%	17.6%	100.0%	-

4、按性別及年齡分

累計核發就業金卡性別及年齡交叉分析

年齡區間	男	女	總計	年齡占比
未滿 20 歲	0	0	0	0.0%
20 歲-24 歲	22	8	30	0.3%
25 歲-29 歲	431	153	584	5.7%
30 歲-34 歲	1,463	372	1,835	18.0%
35 歲-39 歲	1,694	348	2,042	20.0%
40 歲-44 歲	1,518	324	1,842	18.1%
45 歲-49 歲	1,089	253	1,342	13.2%
50 歲-54 歲	920	154	1,074	10.5%
55 歲-59 歲	641	94	735	7.2%
60 歲-64 歲	376	60	436	4.3%
超過 65 歲	250	28	278	2.7%
總計	8,404	1,794	10,198	100.0%
性別占比	82.4%	17.6%	100.0%	-

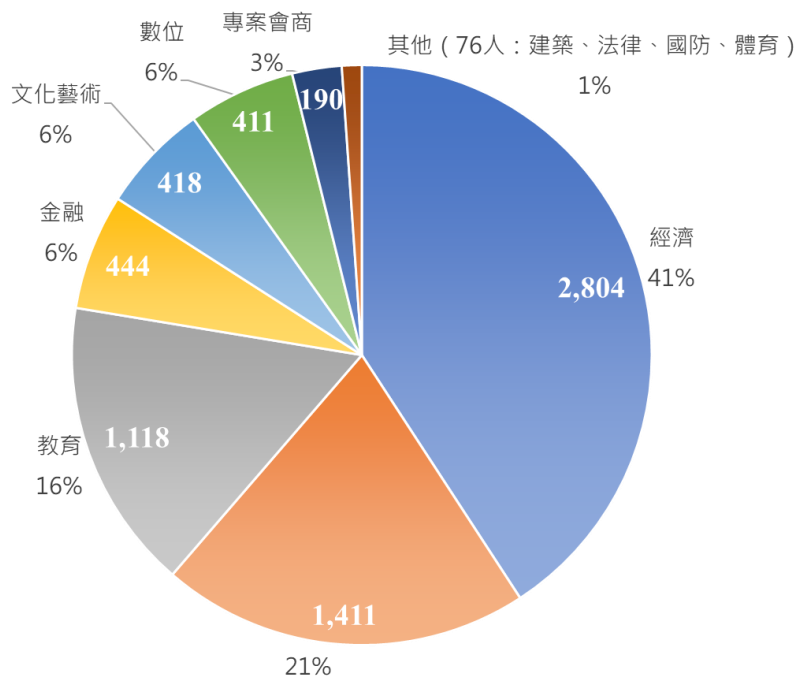
有效就業金卡統計²

(統計日期：2024/5/31，有效許可為 6,872 人次)

資料來源：內政部移民署外國專業人才聯合審查平臺

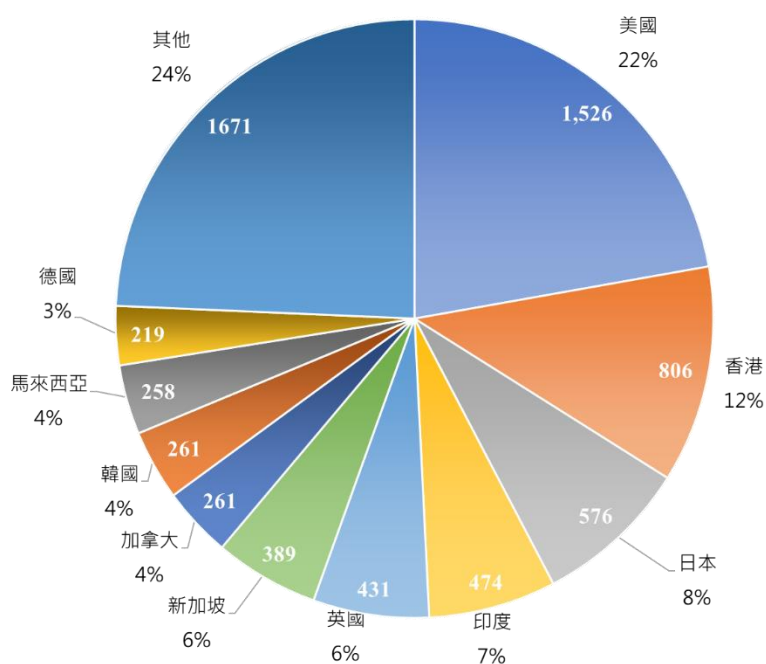
1、按領域分

圖5、2024年5月有效就業金卡按領域分



2、按國別分

圖6、2024年5月有效就業金卡十大國別



²當月月底仍有效之許可數。

3、按性別及年齡分

有效就業金卡性別及年齡交叉分析

單位：張

統計年月	年齡	男	女	總計	年齡占比
2024年5月底	未滿20歲	0	0	0	0.0%
	20歲-29歲	282	98	380	5.5%
	30歲-39歲	2,158	505	2,663	38.8%
	40歲-49歲	1,699	379	2,078	30.2%
	50歲-59歲	1,083	177	1,260	18.3%
	60歲-69歲	368	53	421	6.1%
	70歲以上	63	7	70	1.0%
總計		3,608	5,683	6,872	100%
性別占比		82.7%	17.7%	100%	