

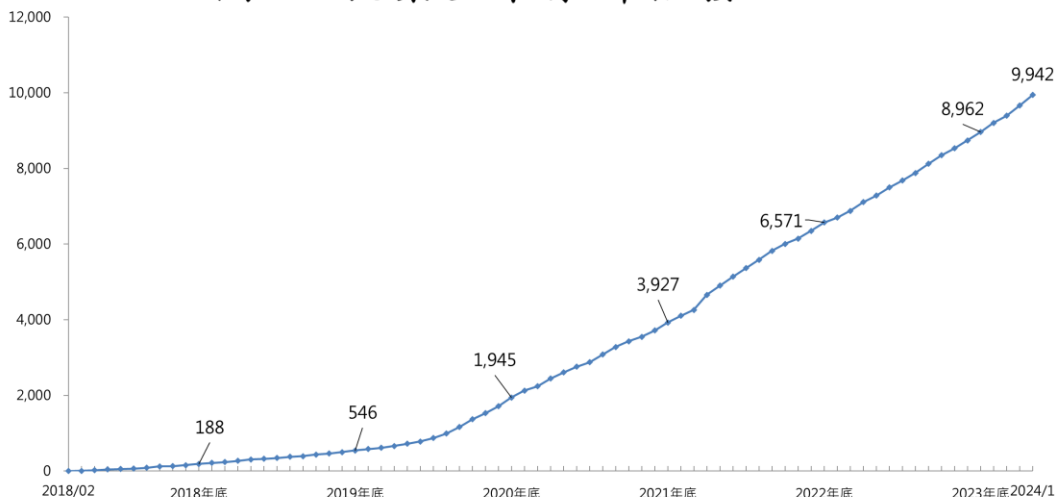
就業金卡核發情形¹

(統計至 2024/4/30，共核發 9,942 人次)

資料來源：內政部移民署外國專業人才聯合審查平臺

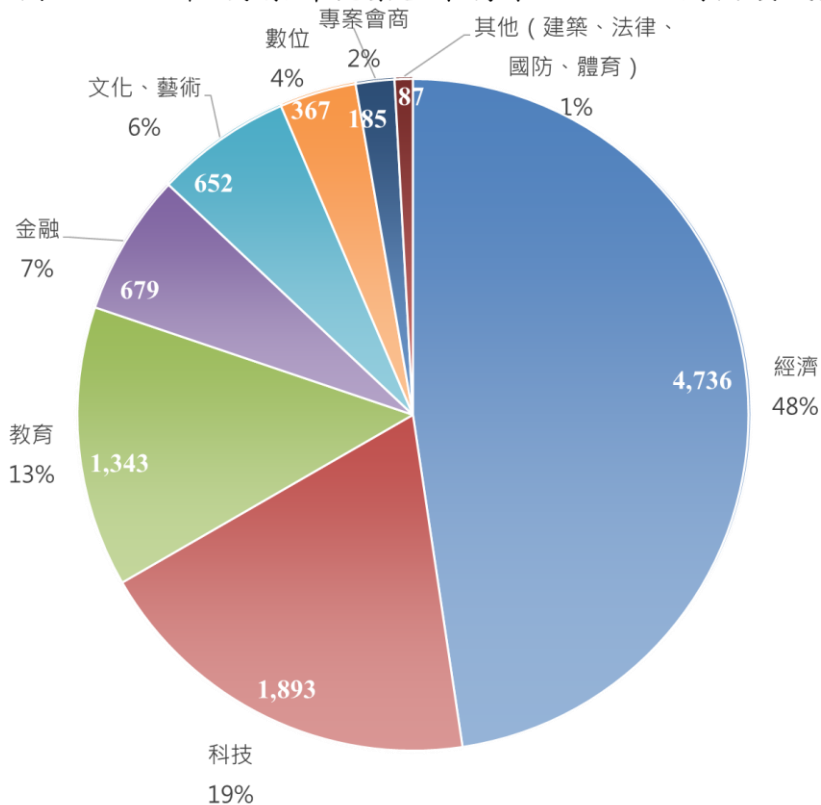
1、整體核發情形

圖1、就業金卡累計核發人次



2、歷年核卡人次按領域分

圖2、2024年4月累計就業金卡持卡人人次及比例按領域分



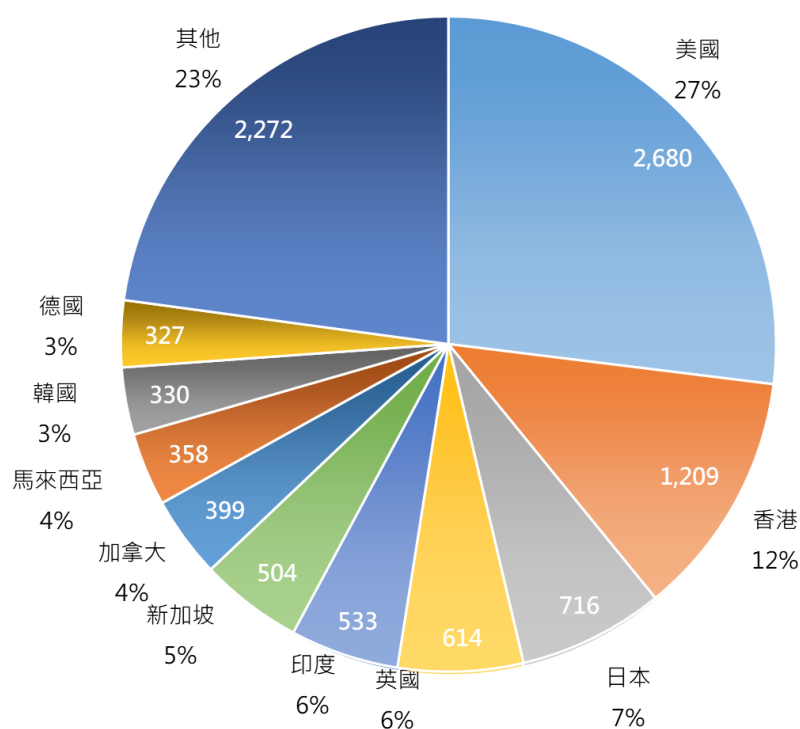
¹自外國專業人才延攬及僱用法 2018.2.8 施行起之所有許可數，含初次申請、重新或延期申請。

累計就業金卡領域別及性別交叉分析

領域別	男性	女性	總計	領域占比
經濟	4,012	724	4,736	48.01%
科技	1,680	213	1,893	19.04%
教育	1,011	332	1,343	13.40%
金融	524	155	679	6.82%
文化、藝術	436	216	652	6.57%
數位	308	59	367	3.45%
專案會商	148	37	185	1.84%
建築設計	42	7	49	0.50%
國防	16	0	16	0.14%
法律	12	1	13	0.13%
體育	7	2	9	0.09%
總計	8,196	1,746	9,942	100.0%
性別占比	82.4%	17.6%	100.0%	-

3、按國別分

圖3、2024年4月累計就業金卡十大國別



核發就業金卡性別及國別交叉分析

單位：張

國別	男性	女性	總計	國別占比
美國	2,207	473	2,680	27.0%
香港	835	374	1,209	12.2%
日本	670	46	716	7.2%
英國	522	92	614	6.2%
印度	451	82	533	5.4%
新加坡	380	124	504	5.1%
加拿大	325	74	399	4.0%
馬來西亞	274	84	358	3.6%
韓國	293	37	330	3.3%
德國	300	27	327	3.3%
其他	1,939	333	2,272	22.9%
總計	8,196	1,746	9,942	100.0%
性別占比	82.4%	17.6%	100.0%	-

4、按性別及年齡分

累計核發就業金卡性別及年齡交叉分析

年齡區間	男	女	總計	年齡占比
未滿 20 歲	0	0	0	0.0%
20 歲-24 歲	24	8	32	0.3%
25 歲-29 歲	427	151	578	5.8%
30 歲-34 歲	1,429	360	1,789	18.0%
35 歲-39 歲	1,657	340	1,997	20.1%
40 歲-44 歲	1,469	314	1,783	17.9%
45 歲-49 歲	1,065	249	1,314	13.2%
50 歲-54 歲	897	146	1,043	10.5%
55 歲-59 歲	618	91	709	7.1%
60 歲-64 歲	376	59	435	4.4%
超過 65 歲	234	28	262	2.6%
總計	8,196	1,746	9,942	100.0%
性別占比	82.4%	17.6%	100.0%	-

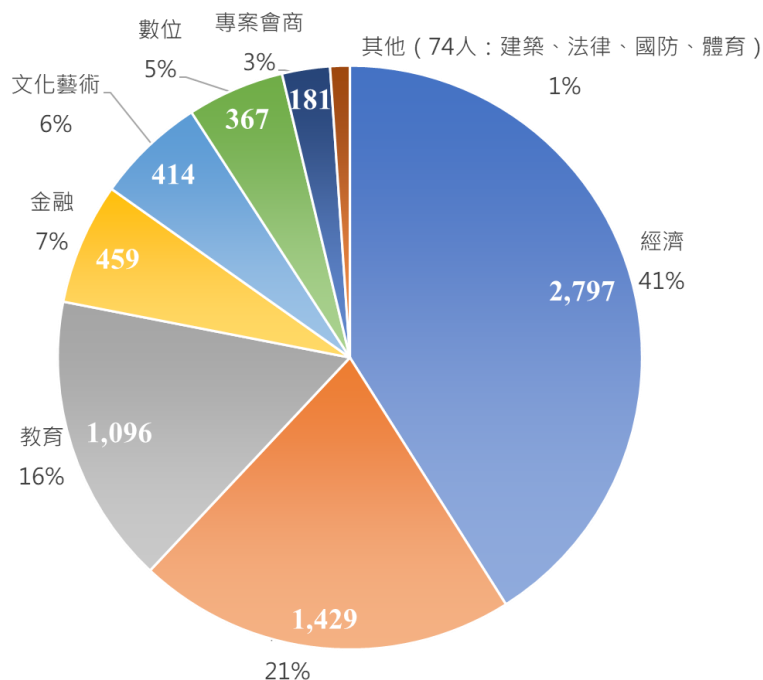
有效就業金卡統計²

(統計日期：2024/4/30，有效許可為 6,817 人次)

資料來源：內政部移民署外國專業人才聯合審查平臺

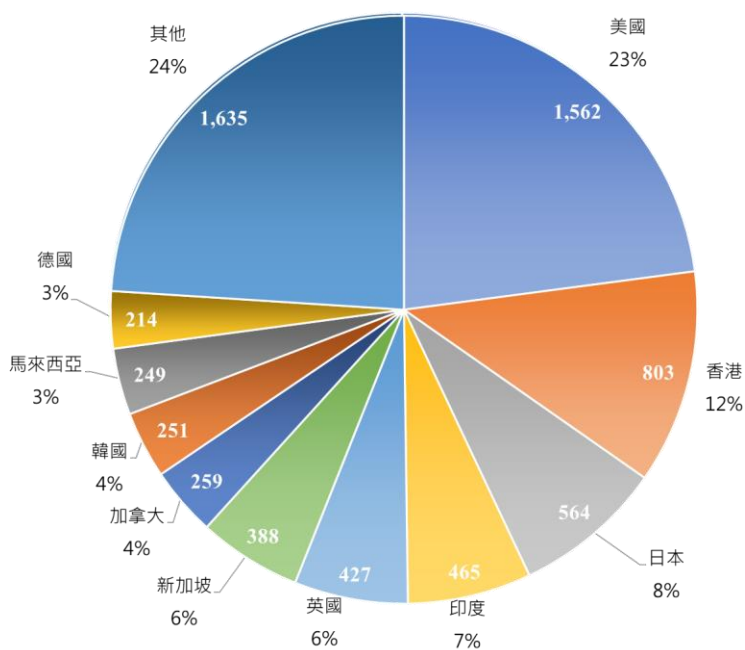
1、按領域分

圖5、2024年4月有效就業金卡按領域分



2、按國別分

圖6、2024年4月有效就業金卡十大國別



²當月月底仍有效之許可數。

3、按性別及年齡分

有效就業金卡性別及年齡交叉分析

單位：張

統計年月	年齡	男	女	總計	年齡占比
2024年4月底	未滿20歲	0	0	0	0.0%
	20歲-29歲	176	193	369	5.4%
	30歲-39歲	1,340	1,301	2,641	38.7%
	40歲-49歲	1,082	983	2,065	30.3%
	50歲-59歲	724	530	1,254	18.4%
	60歲-69歲	246	171	417	6.1%
	70歲以上	40	31	71	1.0%
總計		3,608	3,209	6,817	100%
性別占比		52.9%	47.1%	100%	