

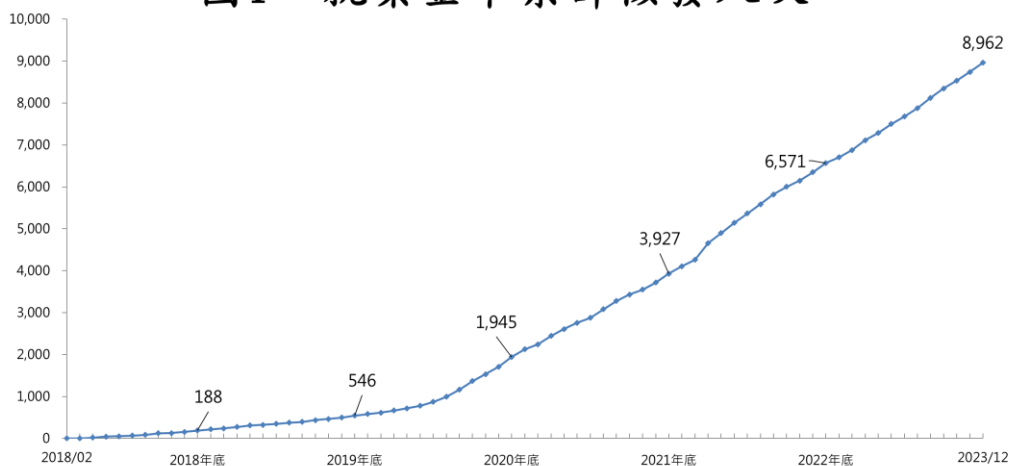
# 就業金卡核發情形<sup>1</sup>

(統計至 2023/12/31，共核發 8,962 人次)

資料來源：內政部移民署外國專業人才聯合審查平臺

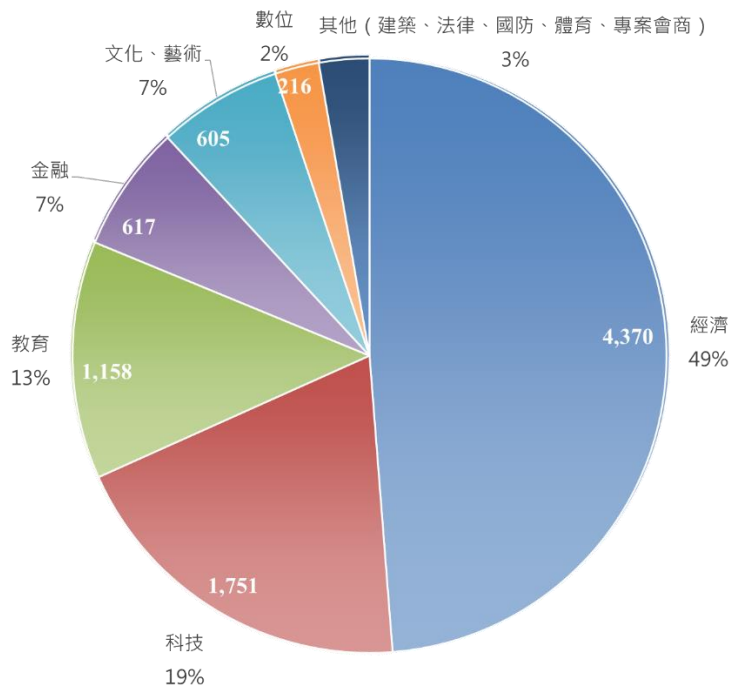
## 一、整體核發情形

### 圖1、就業金卡累計核發人次



## 二、歷年核卡人次按領域分

### 圖2、2023年12月累計就業金卡持卡人人次及比例按領域分



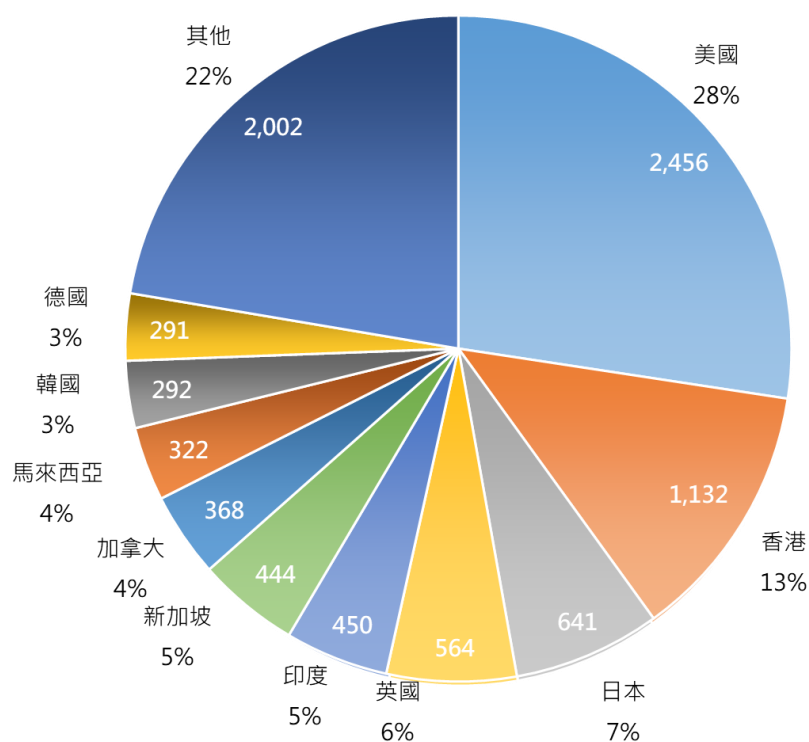
<sup>1</sup>自外國專業人才延攬及僱用法 2018.2.8 施行起之所有許可數，含初次申請、重新或延期申請。

## 累計就業金卡領域別及性別交叉分析

領域	男	女	總計	領域占比
經濟	3,695	675	4,370	48.8%
科技	1,557	194	1,751	19.5%
教育	869	289	1,158	12.9%
金融	475	142	617	6.9%
文化、藝術	403	202	605	6.8%
數位	188	28	216	2.4%
專案會商	136	33	169	1.9%
建築設計	40	7	47	0.5%
法律	11	1	12	0.1%
國防	11	0	11	0.1%
體育	4	2	6	0.1%
總計	7,389	1,573	8,962	100.0%
性別占比	82.4%	17.6%	100.0%	-

### 三、按國別分

圖3、2023年12月累計就業金卡十大國別



## 核發就業金卡性別及國別交叉分析

單位：張

國籍	男	女	總計	占比
美國	2,022	434	2,456	27.4%
香港	784	348	1,132	12.6%
日本	602	39	641	7.2%
英國	479	85	564	6.3%
印度	381	69	450	5.0%
新加坡	337	107	444	5.0%
加拿大	299	69	368	4.1%
馬來西亞	245	77	322	3.6%
韓國	261	31	292	3.3%
德國	267	24	291	3.2%
其他	1,712	290	2,002	22.3%
總計	7,389	1,573	8,962	100.0%
性別占比	82.4%	17.6%	100.0%	-

### 四、按性別及年齡分

#### 累計核發就業金卡性別及年齡交叉分析

年齡區間	男	女	總計	年齡占比
未滿 20 歲	0	0	0	0.0%
20 歲-24 歲	24	8	32	0.4%
25 歲-29 歲	409	139	548	6.1%
30 歲-34 歲	1,320	325	1,645	18.4%
35 歲-39 歲	1,462	306	1,768	19.7%
40 歲-44 歲	1,324	281	1,605	17.9%
45 歲-49 歲	965	220	1,185	13.2%
50 歲-54 歲	788	134	922	10.3%
55 歲-59 歲	571	85	656	7.3%
60 歲-64 歲	327	49	376	4.2%
超過 65 歲	199	26	225	2.5%
總計	7,389	1,573	8,962	100.0%
性別占比	82.4%	17.6%	100.0%	-

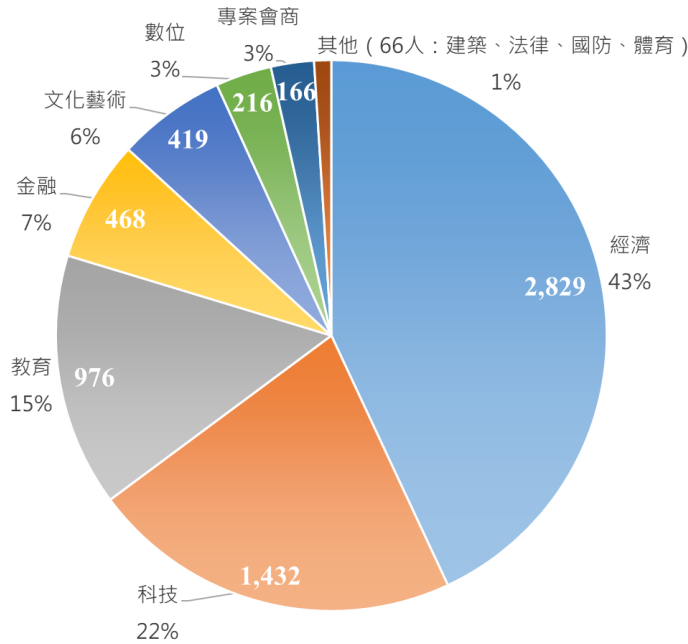
# 有效就業金卡統計<sup>2</sup>

(統計日期：2023/12/31，有效許可為 6,572 人次)

資料來源：內政部移民署外國專業人才聯合審查平臺

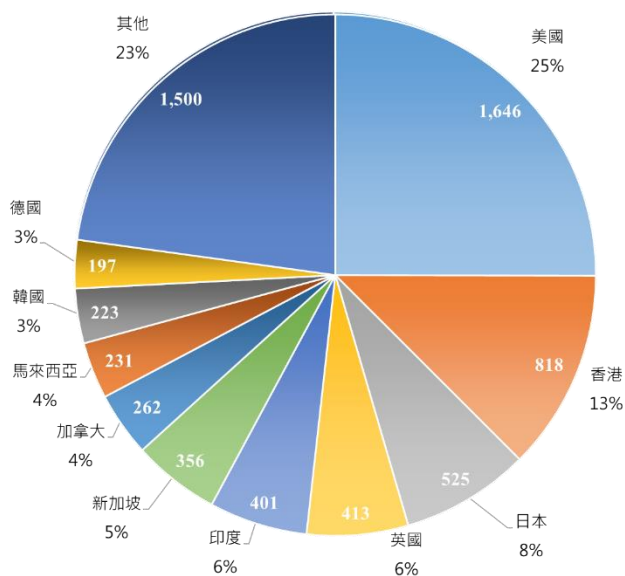
## 一、按領域分

圖5、2023年12月有效就業金卡按領域分



## 二、按國別分

圖6、2023年12月有效就業金卡十大國別



<sup>2</sup>當月月底仍有效之許可數。

### 三、按性別及年齡分

#### 有效就業金卡性別及年齡交叉分析

單位：張

統計年月	年齡	男	女	總計	年齡占比
2023年12月底	未滿20歲	0	0	0	0.0%
	20歲-29歲	355	115	470	7.2%
	30歲-39歲	2,134	474	2,608	39.7%
	40歲-49歲	1,586	369	1,955	29.7%
	50歲-59歲	968	158	1,126	17.1%
	60歲-69歲	316	40	356	5.4%
	70歲以上	51	6	57	0.9%
總計		5,410	1,162	6,572	6,572
性別占比		82.3%	17.7%	100%	-