

就業金卡核發情形¹

(統計至 2024/3/31，共核發 9,664 人次)

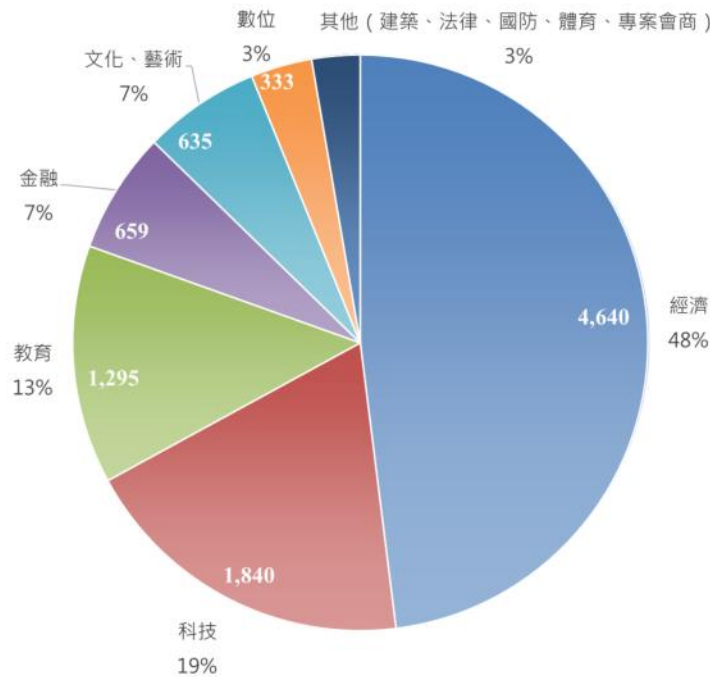
資料來源：內政部移民署外國專業人才聯合審查平臺

一、整體核發情形



二、歷年核卡人次按領域分

2024年3月累計就業金卡持卡人人次及比例按領域分



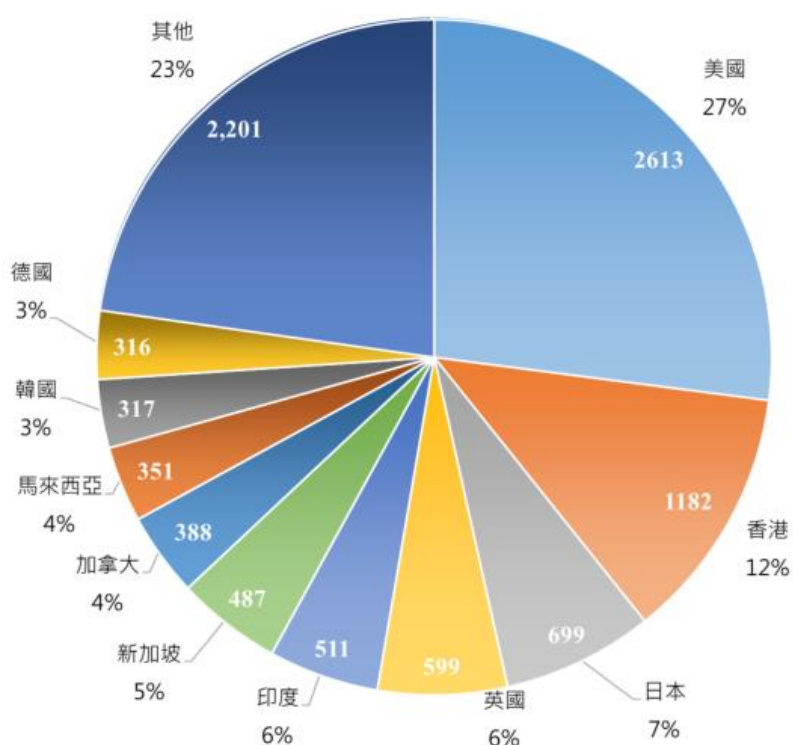
¹自外國專業人才延攬及僱用法 2018.2.8 施行起之所有許可數，含初次申請、重新或延期申請。

累計就業金卡領域別及性別交叉分析

領域	男	女	總計	領域占比
經濟	3,931	709	4,640	48.01%
科技	1,635	205	1,840	19.04%
教育	974	321	1,295	13.40%
金融	507	152	659	6.82%
文化、藝術	426	209	635	6.57%
數位	278	55	333	3.45%
專案會商	145	33	178	1.84%
建築設計	41	7	48	0.50%
國防	14	0	14	0.14%
法律	12	1	13	0.13%
體育	7	2	9	0.09%
總計	7,970	1,694	9,664	100.0%
性別占比	82.5%	17.5%	100.0%	-

三、按國別分

2024年3月累計就業金卡十大國別



核發就業金卡性別及國別交叉分析

單位：張

國籍	男	女	總計	占比
美國	2,154	459	2,613	27.0%
香港	815	367	1,182	12.2%
日本	657	42	699	7.2%
英國	508	91	599	6.2%
印度	430	81	511	5.3%
新加坡	368	119	487	5.0%
加拿大	317	71	388	4.0%
馬來西亞	268	83	351	3.6%
韓國	283	34	317	3.3%
德國	289	27	316	3.3%
其他	1,881	320	2,201	22.8%
總計	7,970	1,694	9,664	100.0%
性別占比	82.5%	17.5%	100.0%	-

四、按性別及年齡分

累計核發就業金卡性別及年齡交叉分析

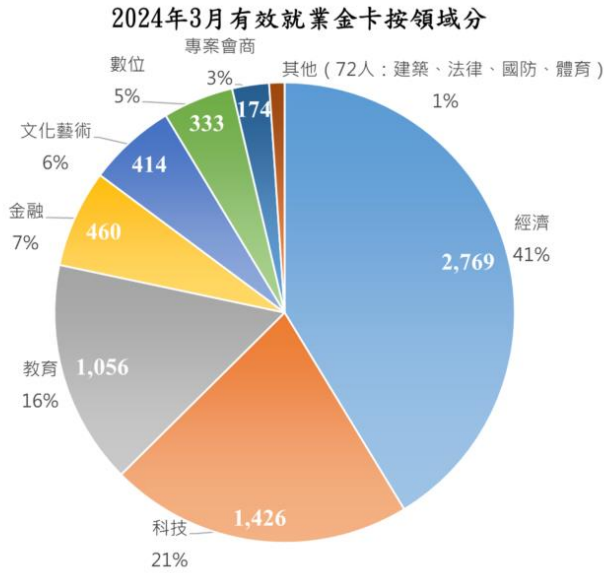
年齡區間	男	女	總計	年齡占比
未滿 20 歲	0	0	0	0.0%
20 歲-24 歲	23	9	32	0.3%
25 歲-29 歲	431	144	575	6.0%
30 歲-34 歲	1,386	354	1,740	18.0%
35 歲-39 歲	1,594	331	1,925	20.0%
40 歲-44 歲	1,439	300	1,739	18.0%
45 歲-49 歲	1,044	241	1,285	13.3%
50 歲-54 歲	860	145	1,005	10.4%
55 歲-59 歲	610	88	698	7.2%
60 歲-64 歲	361	55	416	4.3%
超過 65 歲	222	27	249	2.6%
總計	7,970	1,694	9,664	100.0%
性別占比	82.5%	17.5%	100.0%	-

有效就業金卡統計²

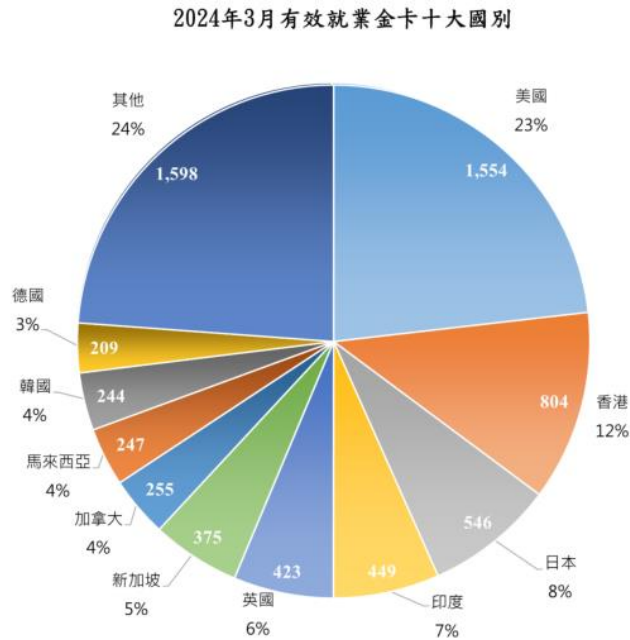
(統計日期：2024/3/31，有效許可為 6,704 人次)

資料來源：內政部移民署外國專業人才聯合審查平臺

一、按領域分



二、按國別分



²當月月底仍有效之許可數。

三、按性別及年齡分

有效就業金卡性別及年齡交叉分析

單位：張

統計年月	年齡	男	女	總計	年齡占比
2024年3月底	未滿20歲	0	0	0	0.0%
	20歲-29歲	352	111	463	7.0%
	30歲-39歲	2,146	488	2,634	39.3%
	40歲-49歲	1,649	376	2,025	30.2%
	50歲-59歲	996	159	1,155	17.2%
	60歲-69歲	324	44	368	5.5%
	70歲以上	53	6	59	0.9%
總計		5,520	1,184	6,704	100%
性別占比		82.3%	17.7%	100%	