

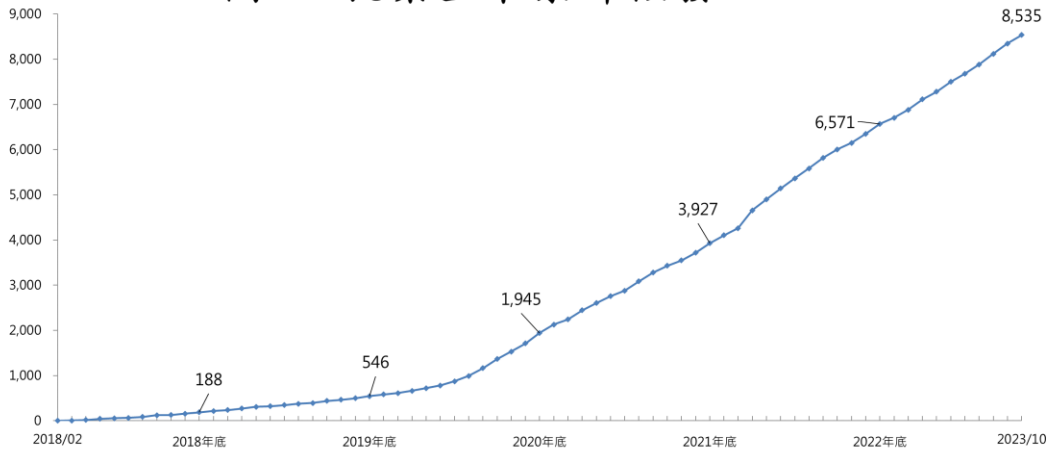
就業金卡核發情形¹

(統計至 2023/10/31，共核發 8,535 人次)

資料來源：內政部移民署外國專業人才聯合審查平臺

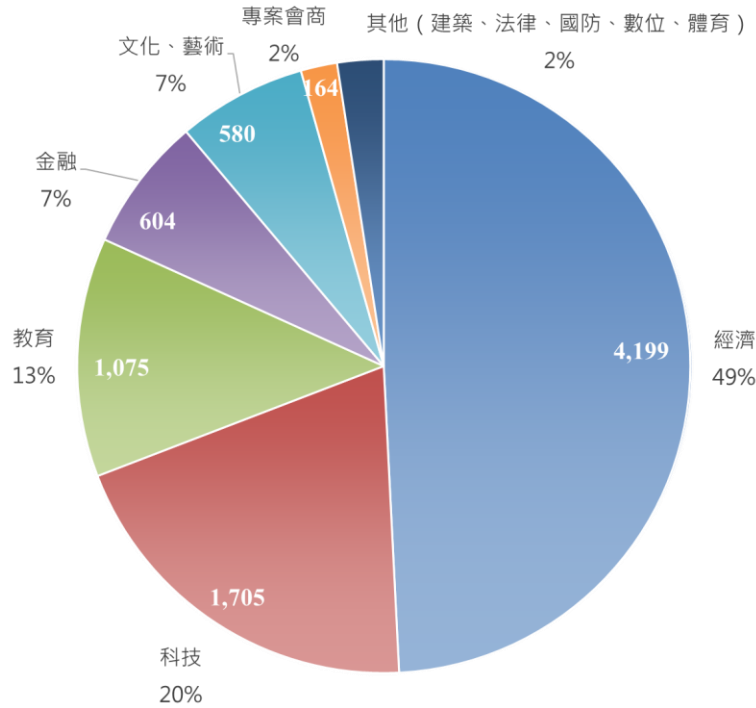
一、整體核發情形

圖1、就業金卡累計核發人次



二、歷年核卡人次按領域分

圖2、2023年10月累計就業金卡持卡人次及比例按領域分



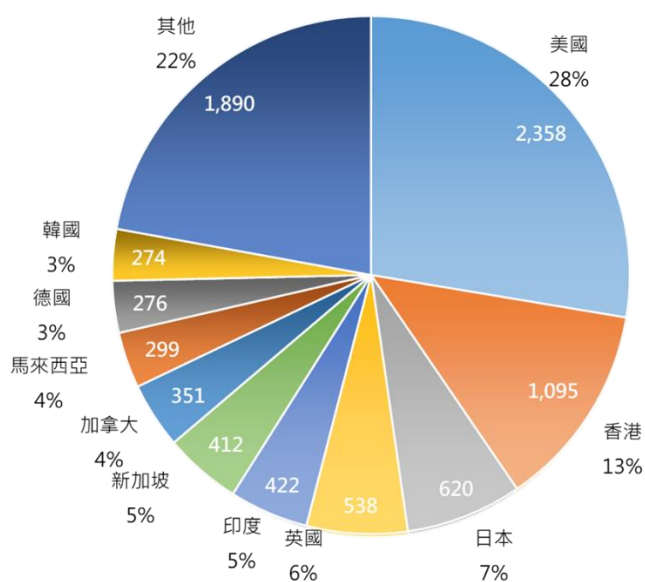
¹自外國專業人才延攬及僱用法 2018.2.8 施行起之所有許可數，含初次申請、重新或延期申請。

累計就業金卡領域別及性別交叉分析

領域	男	女	總計	領域占比
經濟	3,563	636	4,199	49.2%
科技	1,514	191	1,705	20.0%
教育	807	268	1,075	12.6%
金融	463	141	604	7.1%
文化、藝術	389	191	580	6.8%
專案會商	133	31	164	1.9%
數位	119	16	135	1.6%
建築設計	39	6	45	0.5%
法律	11	1	12	0.1%
國防	11	0	11	0.1%
體育	3	2	5	0.1%
總計	7,052	1,483	8,535	100.0%
性別占比	82.6%	17.4%	100.0%	-

三、按國別分

圖3、2023年10月累計就業金卡十大國別



核發就業金卡性別及國別交叉分析

單位：張

國籍	男	女	總計	占比
美國	1,950	408	2,358	27.6%
香港	761	334	1,095	12.8%
日本	584	36	620	7.3%
英國	456	82	538	6.3%
印度	357	65	422	4.9%
新加坡	313	99	412	4.8%
加拿大	286	65	351	4.1%
馬來西亞	230	69	299	3.5%
德國	253	23	276	3.2%
韓國	244	30	274	3.2%
其他	1,618	272	1,890	22.1%
總計	7,052	1,483	8,535	100.0%
性別占比	82.6%	17.4%	100.0%	-

四、按性別及年齡分

累計核發就業金卡性別及年齡交叉分析

年齡區間	男	女	總計	年齡占比
未滿 20 歲	0	0	0	0.0%
20 歲-24 歲	23	7	30	0.4%
25 歲-29 歲	408	130	538	6.3%
30 歲-34 歲	1,283	310	1,593	18.7%
35 歲-39 歲	1,379	287	1,666	19.5%
40 歲-44 歲	1,258	270	1,528	17.9%
45 歲-49 歲	914	204	1,118	13.1%
50 歲-54 歲	753	125	878	10.3%
55 歲-59 歲	544	78	622	7.3%
60 歲-64 歲	303	47	350	4.1%
超過 65 歲	187	25	212	2.5%
總計	7,052	1,483	8,535	100.0%
性別占比	82.6%	17.4%	100.0%	-

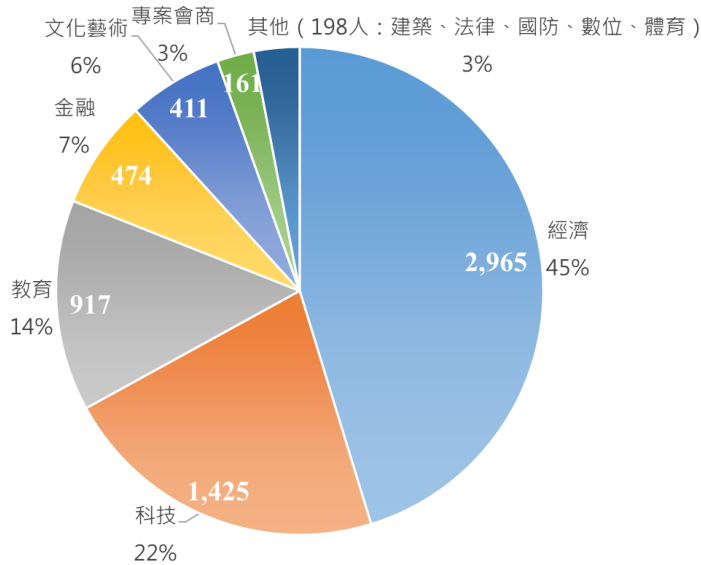
有效就業金卡統計²

(統計日期：2023/10/31，有效許可為 6,551 人次)

資料來源：內政部移民署外國專業人才聯合審查平臺

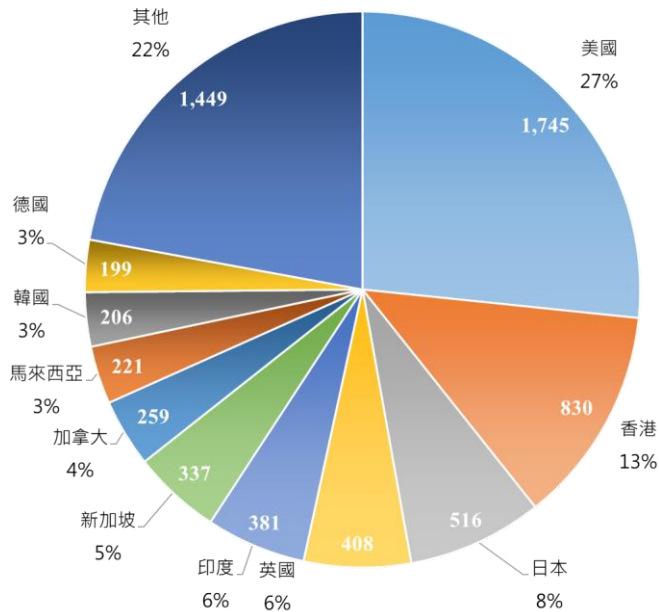
一、按領域分

圖5、2023年10月有效就業金卡按領域分



二、按國別分

圖6、2023年10月有效就業金卡十大國別



²當月月底仍有效之許可數。

三、按性別及年齡分

有效就業金卡性別及年齡交叉分析

單位：張

統計年月	年齡	男	女	總計	年齡占比
2023年10月底	未滿20歲	0	0	0	0.0%
	20歲-29歲	365	117	482	7.4%
	30歲-39歲	2,140	488	2,628	40.1%
	40歲-49歲	1,572	367	1,939	29.6%
	50歲-59歲	951	154	1,105	16.9%
	60歲-69歲	301	40	341	5.2%
	70歲以上	48	8	56	0.9%
總計		5,377	1,174	6,551	100%
性別占比		82.1%	17.9%	100%	-