

# 就業金卡核發情形<sup>1</sup>

(統計至 2023/9/30，共核發 8,348 人次)

資料來源：內政部移民署外國專業人才聯合審查平臺

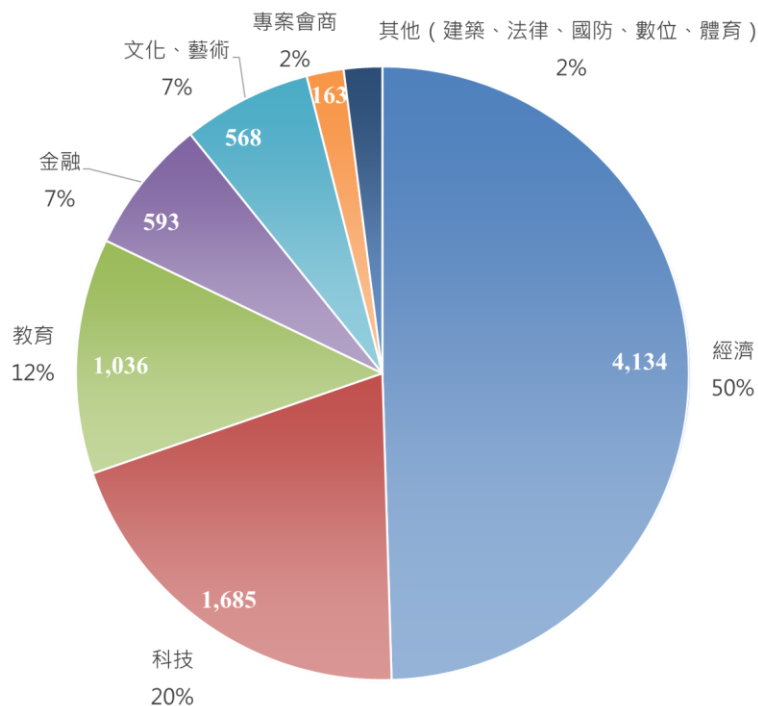
## 一、整體核發情形

### 圖1、就業金卡累計核發人次



## 二、歷年核卡人次按領域分

### 圖2、2023年8月累計就業金卡持卡人次及比例按領域分



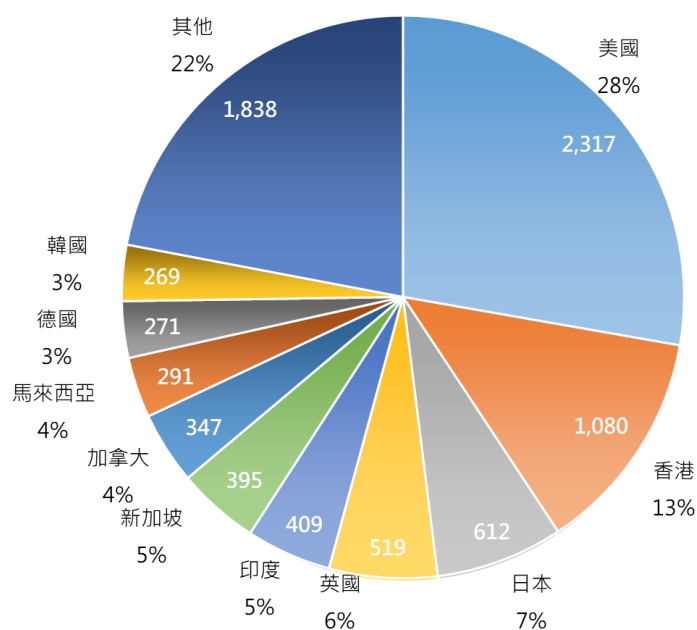
<sup>1</sup>自外國專業人才延攬及僱用法 2018.2.8 施行起之所有許可數，含初次申請、重新或延期申請。

## 累計就業金卡領域別及性別交叉分析

領域	男	女	總計	領域占比
經濟	3,504	630	4,134	49.5%
科技	1,495	190	1,685	20.2%
教育	779	257	1,036	12.4%
金融	457	136	593	7.1%
文化、藝術	379	189	568	6.8%
專案會商	132	31	163	2.0%
數位	88	9	97	1.2%
建築設計	38	6	44	0.5%
法律	11	1	12	0.1%
國防	11	0	11	0.1%
體育	3	2	5	0.1%
總計	6,897	1,451	8,348	100.0%
性別占比	82.6%	17.4%	100.0%	-

### 三、按國別分

圖3、2023年9月累計就業金卡十大國別



## 核發就業金卡性別及國別交叉分析

單位：張

國籍	男	女	總計	占比
美國	1,916	401	2,317	27.8%
香港	751	329	1,080	12.9%
日本	577	35	612	7.3%
英國	441	78	519	6.2%
印度	347	62	409	4.9%
新加坡	301	94	395	4.7%
加拿大	282	65	347	4.2%
馬來西亞	223	68	291	3.5%
德國	248	23	271	3.2%
韓國	239	30	269	3.2%
其他	1,572	266	1,838	22.0%
總計	6,897	1,451	8,348	100.0%
性別占比	82.6%	17.4%	100.0%	-

### 四、按性別及年齡分

#### 累計核發就業金卡性別及年齡交叉分析

年齡區間	男	女	總計	年齡占比
未滿 20 歲	0	0	0	0.0%
20 歲-24 歲	23	6	29	0.3%
25 歲-29 歲	400	132	532	6.4%
30 歲-34 歲	1,265	303	1,568	18.8%
35 歲-39 歲	1,345	277	1,622	19.4%
40 歲-44 歲	1,232	265	1,497	17.9%
45 歲-49 歲	893	202	1,095	13.1%
50 歲-54 歲	728	122	850	10.2%
55 歲-59 歲	531	75	606	7.3%
60 歲-64 歲	299	45	344	4.1%
超過 65 歲	181	24	205	2.5%
總計	6,897	1,451	8,348	100.0%
性別占比	82.7%	17.3%	100.0%	-

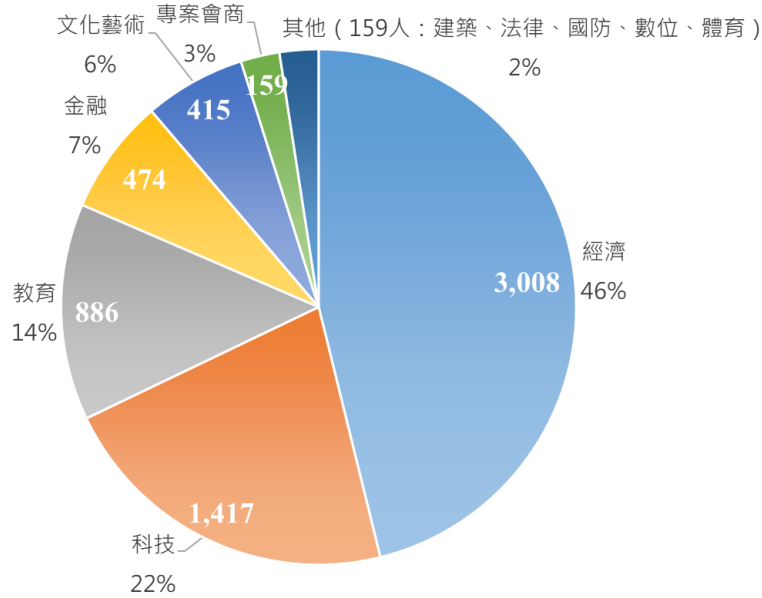
# 有效就業金卡統計<sup>2</sup>

(統計日期：2023/9/30，有效許可為 6,518 人次)

資料來源：內政部移民署外國專業人才聯合審查平臺

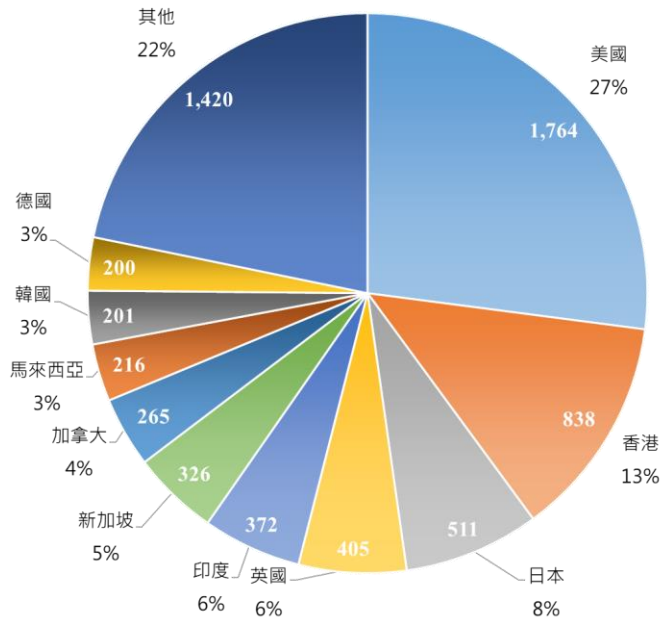
## 一、按領域分

圖5、2023年9月有效就業金卡按領域分



## 二、按國別分

圖6、2023年9月有效就業金卡十大國別



<sup>2</sup>當月月底仍有效之許可數。

### 三、按性別及年齡分

#### 有效就業金卡性別及年齡交叉分析

單位：張

統計年月	年齡	男	女	總計	年齡占比
2023年9月底	未滿20歲	0	0	0	0.0%
	20歲-29歲	361	119	480	7.4%
	30歲-39歲	2,132	491	2,623	40.2%
	40歲-49歲	1,571	371	1,942	29.8%
	50歲-59歲	934	149	1,083	16.6%
	60歲-69歲	295	39	334	5.1%
	超過70歲	48	8	56	0.9%
總計		5,341	1,177	6,518	100%
性別占比		81.9%	18.1%	100%	-