

就業金卡核發情形¹

(統計至 2023/11/30，共核發 8,743 人次)

資料來源：內政部移民署外國專業人才聯合審查平臺

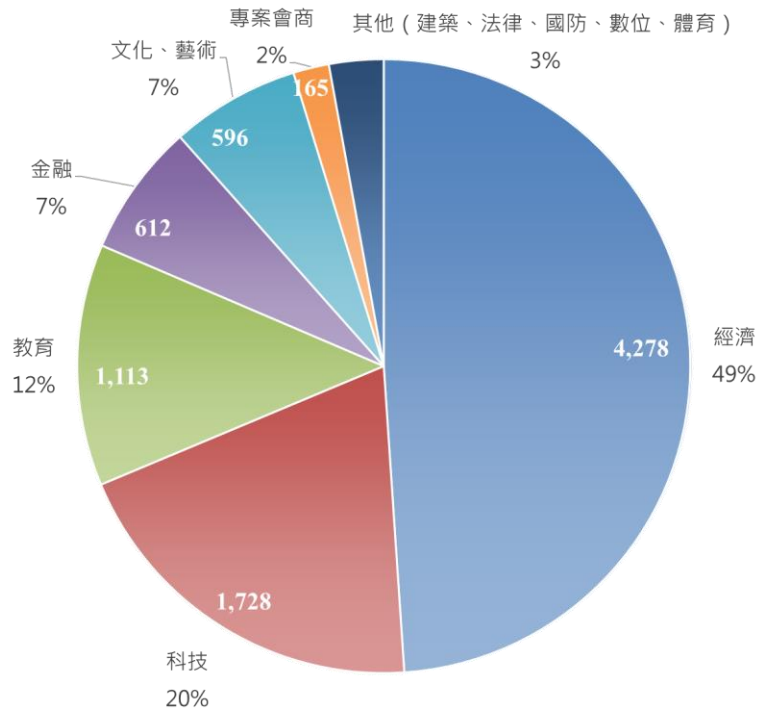
一、整體核發情形

圖1、就業金卡累計核發人次



二、歷年核卡人次按領域分

圖2、2023年11月累計就業金卡持卡人次及比例按領域分



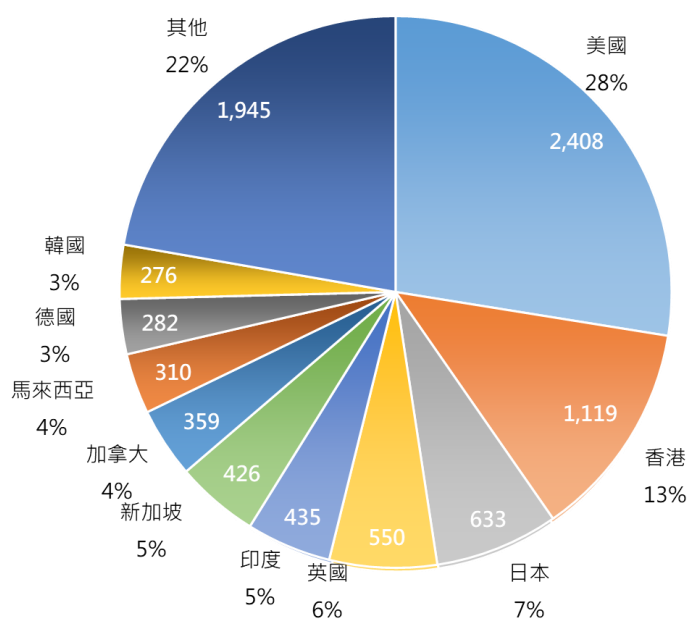
¹自外國專業人才延攬及僱用法 2018.2.8 施行起之所有許可數，含初次申請、重新或延期申請。

累計就業金卡領域別及性別交叉分析

領域	男	女	總計	領域占比
經濟	3,623	655	4,278	48.9%
科技	1,536	192	1,728	19.8%
教育	834	279	1,113	12.7%
金融	471	141	612	7.0%
文化、藝術	398	198	596	6.8%
專案會商	158	20	178	2.0%
數位	134	31	165	1.9%
建築設計	39	6	45	0.5%
法律	11	1	12	0.1%
國防	11	0	11	0.1%
體育	3	2	5	0.1%
總計	7,218	1,525	8,743	100.0%
性別占比	82.6%	17.4%	100.0%	-

三、按國別分

圖3、2023年11月累計就業金卡十大國別



核發就業金卡性別及國別交叉分析

單位：張

國籍	男	女	總計	占比
美國	1,989	419	2,408	27.5%
香港	775	344	1,119	12.8%
日本	596	37	633	7.2%
英國	467	83	550	6.3%
印度	367	68	435	5.0%
新加坡	326	100	426	4.9%
加拿大	293	66	359	4.1%
馬來西亞	236	74	310	3.5%
德國	259	23	282	3.2%
韓國	246	30	276	3.2%
其他	1,664	281	1,945	22.2%
總計	7,218	1,525	8,743	100.0%
性別占比	82.6%	17.4%	100.0%	-

四、按性別及年齡分

累計核發就業金卡性別及年齡交叉分析

年齡區間	男	女	總計	年齡占比
未滿 20 歲	0	0	0	0.0%
20 歲-24 歲	22	7	29	0.3%
25 歲-29 歲	411	134	545	6.2%
30 歲-34 歲	1,303	320	1,623	18.6%
35 歲-39 歲	1,412	293	1,705	19.5%
40 歲-44 歲	1,292	276	1,568	17.9%
45 歲-49 歲	940	211	1,151	13.2%
50 歲-54 歲	766	128	894	10.2%
55 歲-59 歲	563	82	645	7.4%
60 歲-64 歲	314	49	363	4.2%
超過 65 歲	195	25	220	2.5%
總計	7,218	1,525	8,743	100.0%
性別占比	82.6%	17.4%	100.0%	-

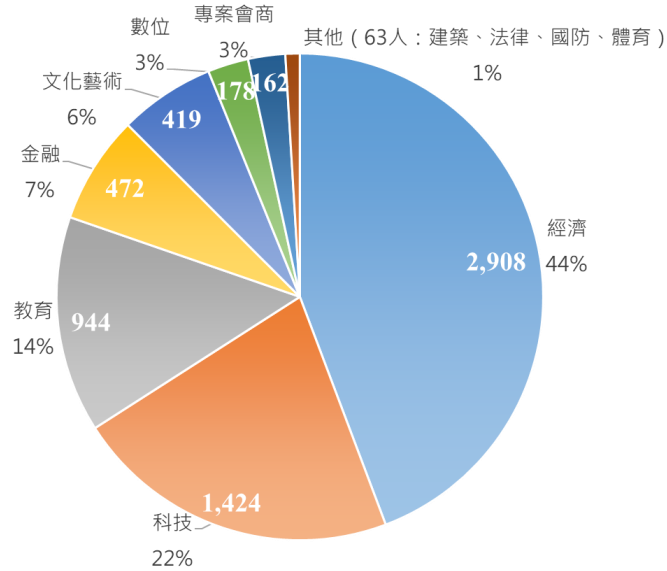
有效就業金卡統計²

(統計日期：2023/11/30，有效許可為 6,570 人次)

資料來源：內政部移民署外國專業人才聯合審查平臺

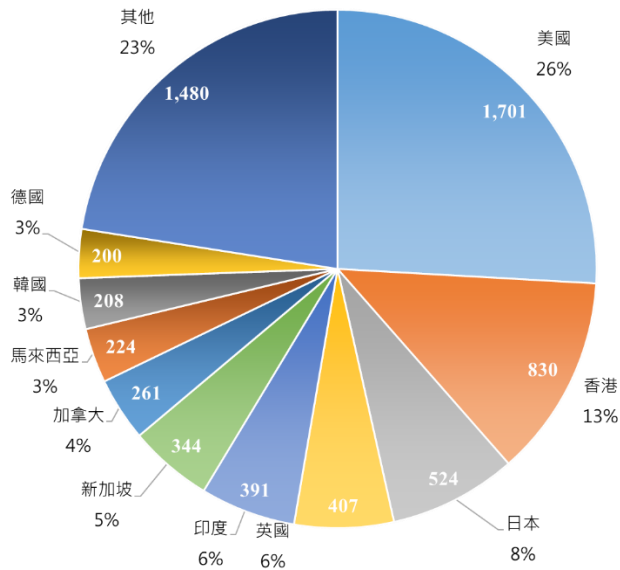
一、按領域分

圖5、2023年11月有效就業金卡按領域分



二、按國別分

圖6、2023年11月有效就業金卡十大國別



²當月月底仍有效之許可數。

三、按性別及年齡分

有效就業金卡性別及年齡交叉分析

單位：張

統計年月	年齡	男	女	總計	年齡占比
2023年11月底	未滿20歲	0	0	0	0.0%
	20歲-29歲	362	113	475	7.2%
	30歲-39歲	2,134	482	2,616	39.8%
	40歲-49歲	1,582	373	1,955	29.8%
	50歲-59歲	960	155	1,115	17.0%
	60歲-69歲	310	41	351	5.3%
	70歲以上	51	7	58	0.9%
總計		5,399	1,171	6,570	100%
性別占比		82.2%	17.8%	100%	-