

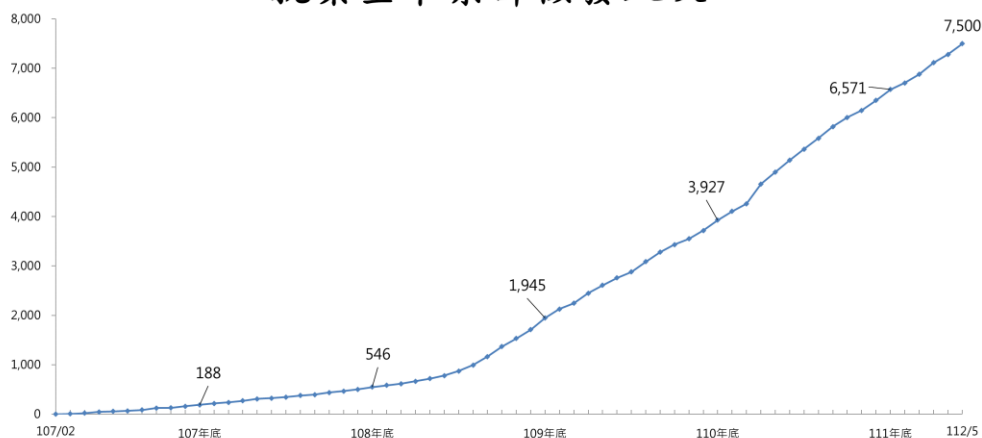
# 就業金卡核發情形<sup>1</sup>

(統計至 112/5/31，共核發 7,500 人次)

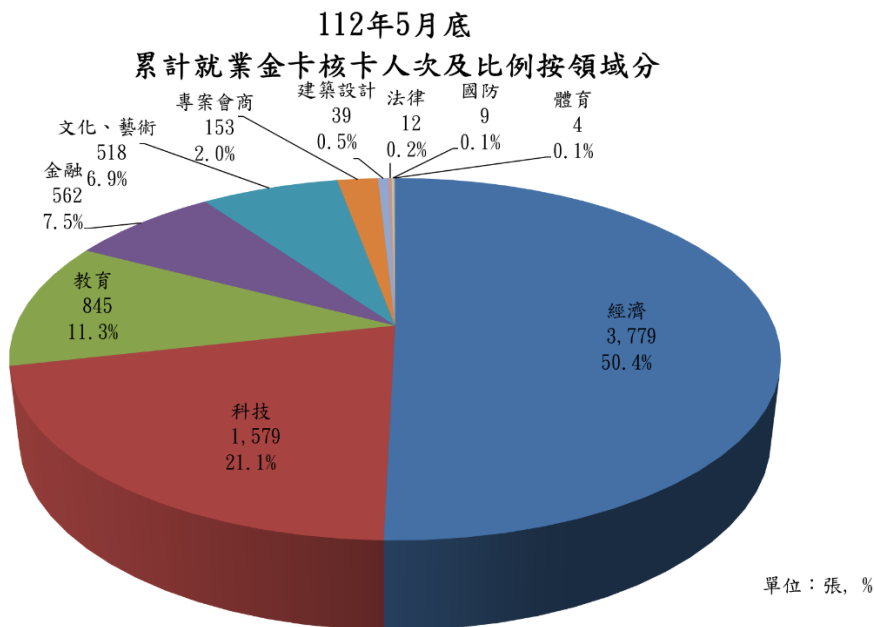
資料來源：內政部移民署外國專業人才聯合審查平臺

## 一、整體核發情形

### 就業金卡累計核發人次



## 二、歷年核卡人次按領域分



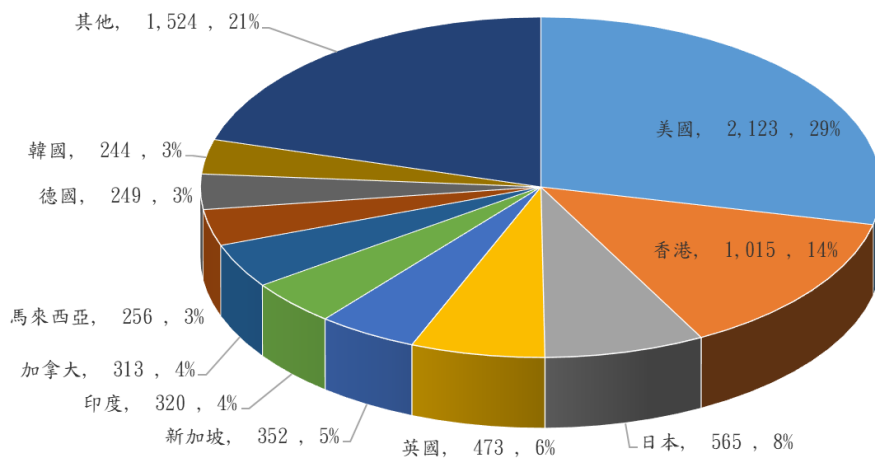
<sup>1</sup>自外國專業人才延攬及僱用法 107.2.8 施行起之所有許可數，含初次申請、重新或延期申請。

## 累計就業金卡領域別及性別交叉分析

領域	男	女	總計	領域占比
經濟	3,207	572	3,779	50.4%
科技	1,400	179	1,579	21.1%
教育	636	209	845	11.3%
金融	432	130	562	7.5%
文化、藝術	345	173	518	6.9%
專案會商	123	30	153	2.0%
建築設計	33	6	39	0.5%
法律	11	1	12	0.2%
國防	9	0	9	0.1%
體育	2	2	4	0.1%
數位	0	0	0	0.0%
總計	6,198	1,302	7,500	100.0%

### 三、按國別分

#### 112年5月底累計就業金卡十大國別



## 核發就業金卡性別及國別交叉分析

單位：張

國籍	男	女	總計	占比
美國	1,746	377	2,123	28.3%
香港	707	308	1,015	13.5%
日本	530	35	565	7.5%
英國	401	72	473	6.3%
新加坡	269	83	352	4.7%
印度	274	46	320	4.3%
加拿大	253	60	313	4.2%
馬來西亞	198	58	256	3.4%
德國	229	20	249	3.3%
韓國	216	28	244	3.3%
其他	1,375	215	1,590	21.2%
總計	6,198	1,302	7,500	100.0%
性別占比	82.6%	17.4%	100.0%	-

### 四、按性別及年齡分

#### 累計核發就業金卡性別及年齡交叉分析

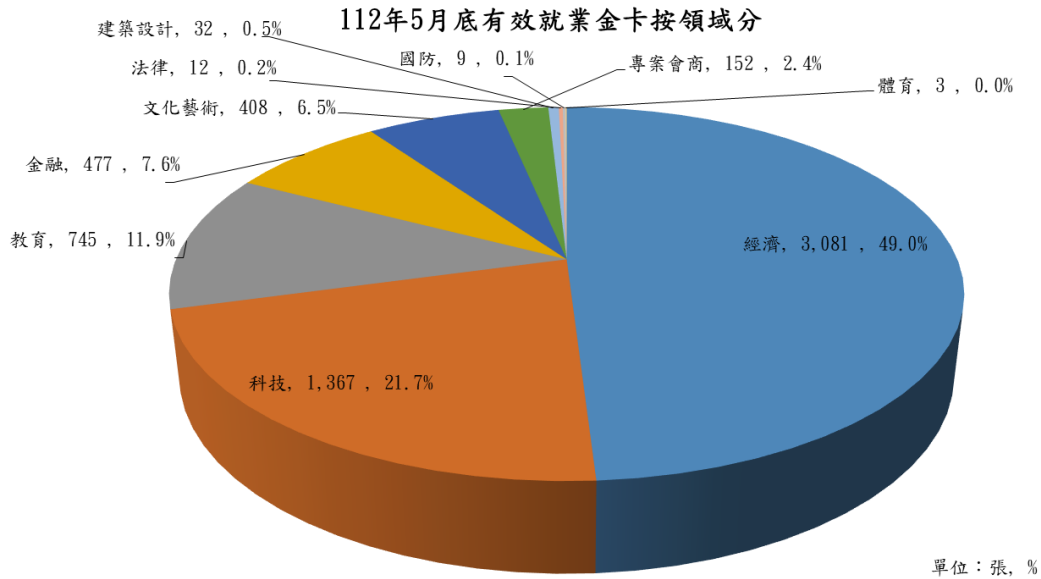
年齡區間	男	女	總計	年齡占比
未滿 20 歲	0	0	0	0.0%
20 歲-24 歲	19	6	25	0.3%
25 歲-29 歲	391	126	517	6.9%
30 歲-34 歲	1,142	278	1,420	18.9%
35 歲-39 歲	1,191	243	1,434	19.1%
40 歲-44 歲	1,094	225	1,319	17.6%
45 歲-49 歲	804	177	981	13.1%
50 歲-54 歲	660	116	776	10.3%
55 歲-59 歲	486	71	557	7.4%
60 歲-64 歲	255	37	292	3.9%
超過 65 歲	156	23	179	2.4%
總計	6,198	1,302	7,500	100%
性別占比	82.6%	17.4%	100.0%	-

# 有效就業金卡統計<sup>2</sup>

(統計日期：112/5/31，有效許可為 6,286 人次)

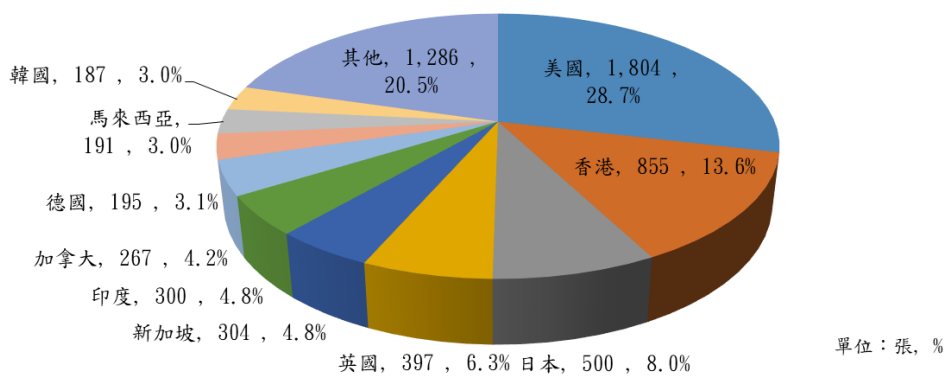
資料來源：內政部移民署外國專業人才聯合審查平臺

## 一、按領域分



## 二、按國別分

112年5月底有效就業金卡十大國別



<sup>2</sup>當月月底仍有效之許可數。

### 三、按性別及年齡分

#### 有效就業金卡性別及年齡交叉分析

單位：張

統計年月	年齡	男	女	總計	年齡占比
112年5月底	未滿20歲	0	0	0	0.0%
	20歲-29歲	366	121	487	7.7%
	30歲-39歲	2,026	456	2,482	39.5%
	40歲-49歲	1,526	350	1,876	29.8%
	50歲-59歲	916	158	1,074	17.1%
	60歲-69歲	277	38	315	5.0%
	超過70歲	45	7	52	0.8%
總計		5,156	1,130	6,286	100%
性別占比		82.0%	18.0%	100%	-