

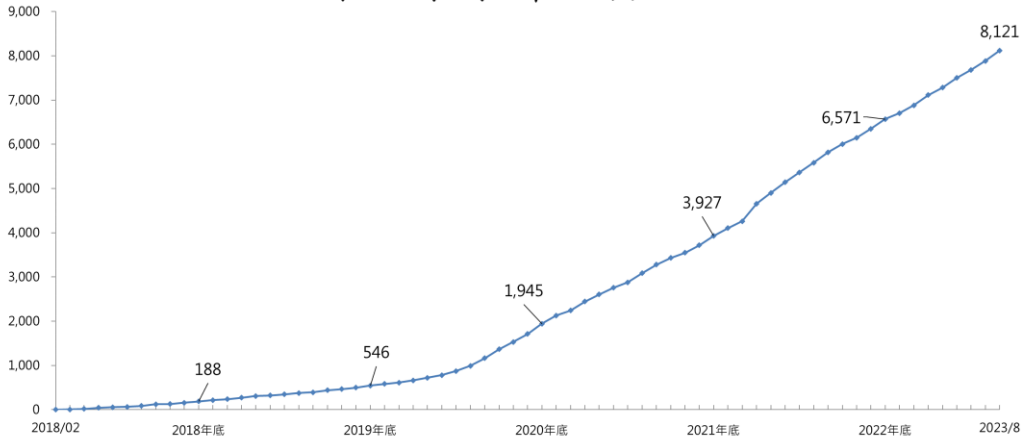
就業金卡核發情形¹

(統計至 2023/8/31，共核發 8,121 人次)

資料來源：內政部移民署外國專業人才聯合審查平臺

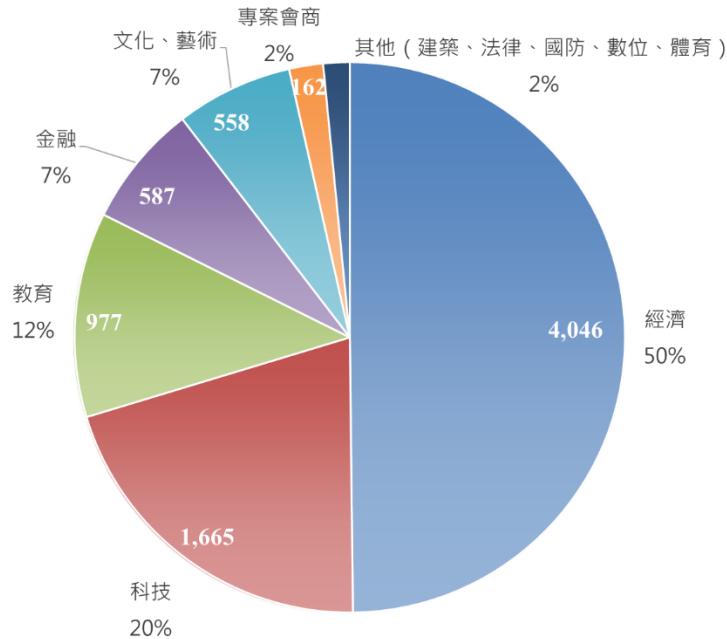
一、整體核發情形

就業金卡累計核發人次



二、歷年核卡人次按領域分

2023年8月累計就業金卡持卡人次及比例按領域分



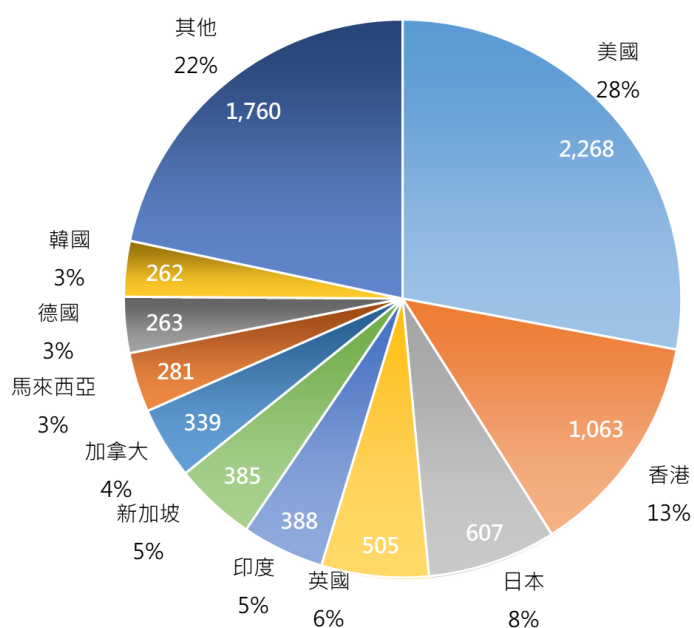
¹自外國專業人才延攬及僱用法 2018.2.8 施行起之所有許可數，含初次申請、重新或延期申請。

累計就業金卡領域別及性別交叉分析

領域	男	女	總計	領域占比
經濟	3,437	609	4,046	49.8%
科技	1,479	186	1,665	20.5%
教育	738	239	977	12.0%
金融	451	136	587	7.2%
文化、藝術	372	186	558	6.9%
專案會商	131	31	162	2.0%
數位	49	5	54	0.7%
建築設計	38	6	44	0.5%
法律	11	1	12	0.1%
國防	11	0	11	0.1%
體育	3	2	5	0.1%
總計	6,720	1,401	8,121	100.0%
性別占比	82.7%	17.3%	100.0%	-

三、按國別分

2023年8月累計就業金卡十大國別



核發就業金卡性別及國別交叉分析

單位：張

國籍	男	女	總計	占比
美國	1,876	392	2,268	28.2%
香港	741	322	1,063	13.3%
日本	572	35	607	7.5%
英國	429	76	505	6.2%
印度	332	56	388	4.8%
新加坡	294	91	385	4.5%
加拿大	276	63	339	4.1%
馬來西亞	216	65	281	3.4%
德國	241	22	263	3.3%
韓國	233	29	262	3.2%
其他	1,510	250	1,760	21.4%
總計	6,720	1,401	8,121	100.0%
性別占比	82.7%	17.3%	100.0%	-

四、按性別及年齡分

累計核發就業金卡性別及年齡交叉分析

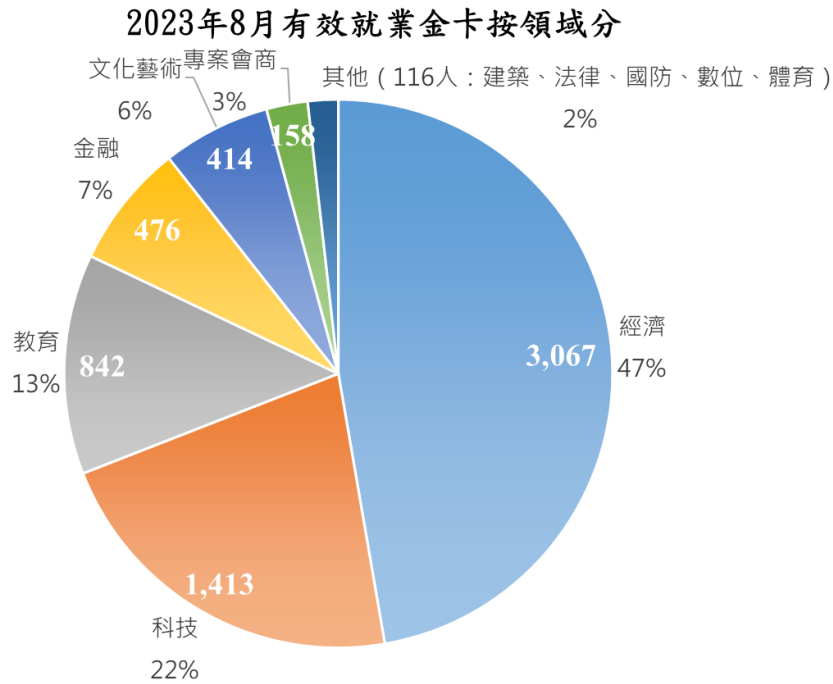
年齡區間	男	女	總計	年齡占比
未滿 20 歲	0	0	0	0.0%
20 歲-24 歲	21	5	26	0.3%
25 歲-29 歲	397	129	526	6.5%
30 歲-34 歲	1,235	294	1,529	18.8%
35 歲-39 歲	1,314	271	1,585	19.5%
40 歲-44 歲	1,193	248	1,441	17.7%
45 歲-49 歲	874	192	1066	13.1%
50 歲-54 歲	704	123	827	10.2%
55 歲-59 歲	523	72	595	7.3%
60 歲-64 歲	288	43	331	4.1%
超過 65 歲	171	24	195	2.4%
總計	6,720	1,401	8,121	100.0%
性別占比	82.7%	17.3%	100.0%	-

有效就業金卡統計²

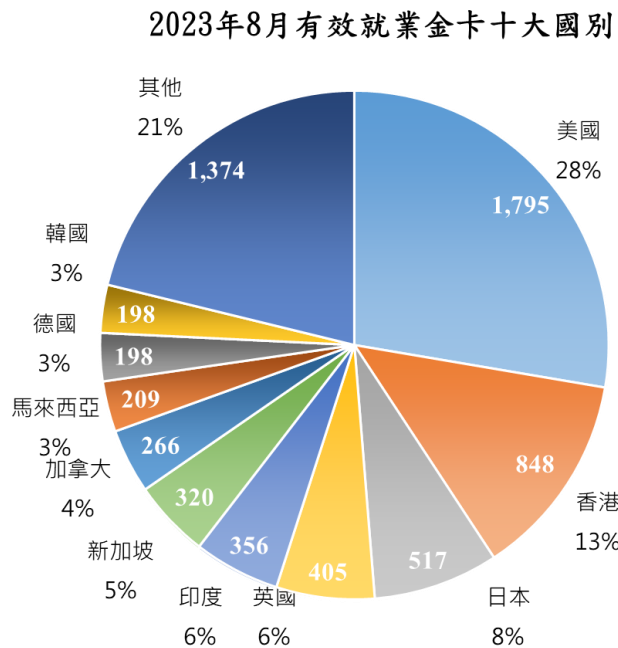
(統計日期：2023/8/31，有效許可為 6,486 人次)

資料來源：內政部移民署外國專業人才聯合審查平臺

一、按領域分



二、按國別分



²當月月底仍有效之許可數。

三、按性別及年齡分

有效就業金卡性別及年齡交叉分析

單位：張

統計年月	年齡	男	女	總計	年齡占比
2023年8月底	未滿20歲	0	0	0	0.0%
	20歲-29歲	359	117	476	7.3%
	30歲-39歲	2,126	481	2,607	40.2%
	40歲-49歲	1,562	368	1,930	29.8%
	50歲-59歲	933	150	1,083	16.7%
	60歲-69歲	296	40	336	5.2%
	超過70歲	46	8	54	0.8%
總計		5,322	1,164	6,486	100%
性別占比		82.1%	17.9%	100%	-