

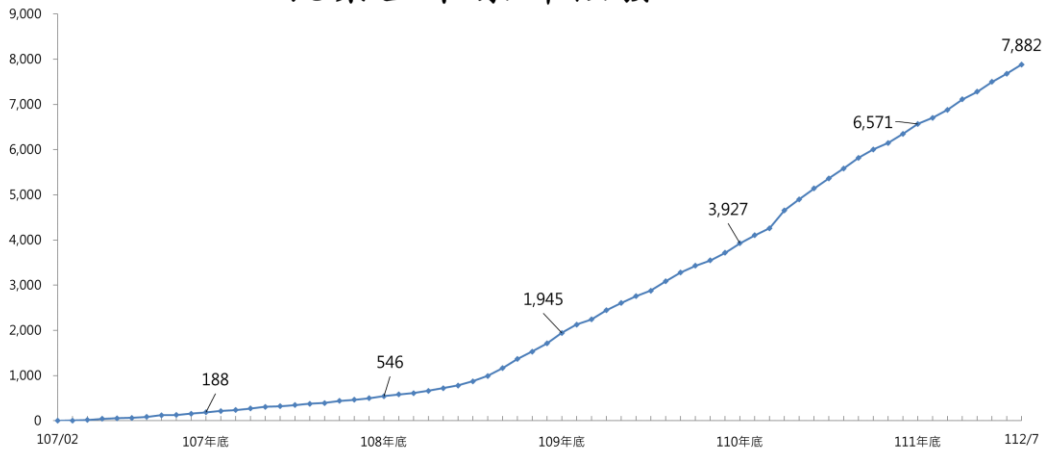
就業金卡核發情形¹

(統計至 112/7/31，共核發 7,882 人次)

資料來源：內政部移民署外國專業人才聯合審查平臺

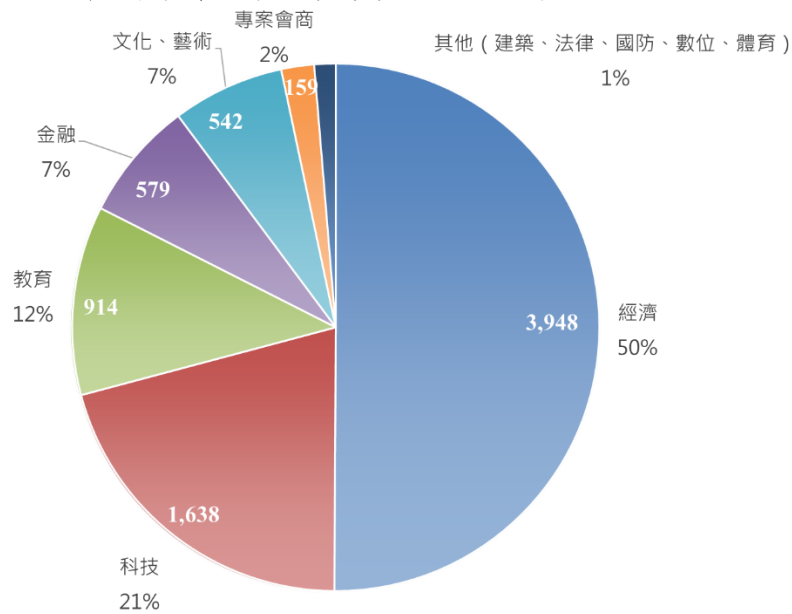
一、整體核發情形

就業金卡累計核發人次



二、歷年核卡人次按領域分

112年7月累計就業金卡持卡人次及比例按領域分



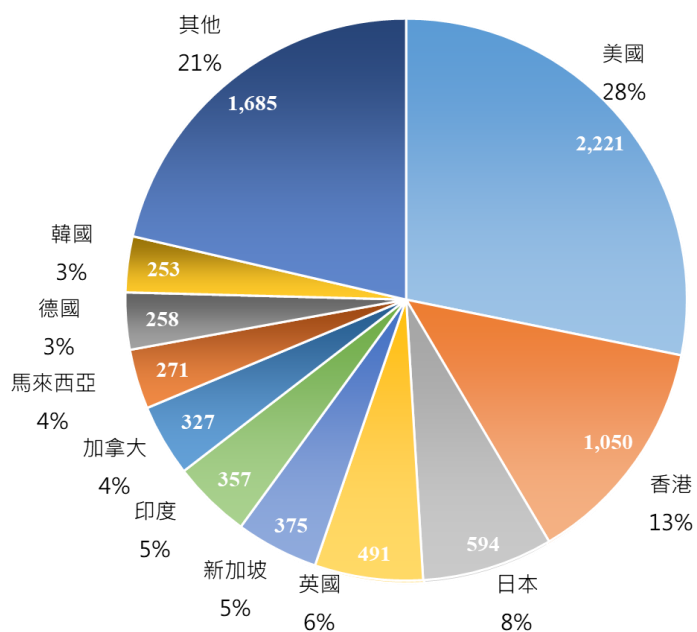
¹自外國專業人才延攬及僱用法 107.2.8 施行起之所有許可數，含初次申請、重新或延期申請。

累計就業金卡領域別及性別交叉分析

領域	男	女	總計	領域占比
經濟	3,351	597	3,948	50.1%
科技	1,453	185	1,638	20.8%
教育	690	224	914	11.6%
金融	445	133	578	7.3%
文化、藝術	359	183	542	6.9%
專案會商	128	31	159	2.0%
建築設計	37	6	43	0.5%
數位	28	4	32	0.4%
法律	11	1	12	0.2%
國防	11	0	11	0.1%
體育	3	2	5	0.1%
總計	6,516	1,366	7,882	100.0%
性別占比	82.7%	17.3%	100.0%	-

三、按國別分

112年7月累計就業金卡十大國別



核發就業金卡性別及國別交叉分析

單位：張

國籍	男	女	總計	國籍占比
美國	1,833	388	2,221	28.2%
香港	730	320	1050	13.3%
日本	559	35	594	7.5%
英國	418	73	491	6.2%
新加坡	287	88	375	4.8%
印度	305	52	357	4.5%
加拿大	265	62	327	4.1%
馬來西亞	208	63	271	3.4%
德國	237	21	258	3.3%
韓國	225	28	253	3.2%
其他	1,449	236	1,685	21.4%
總計	6,516	1,366	7,882	100.0%
性別占比	82.7%	17.3%	100.0%	-

四、按性別及年齡分

累計核發就業金卡性別及年齡交叉分析

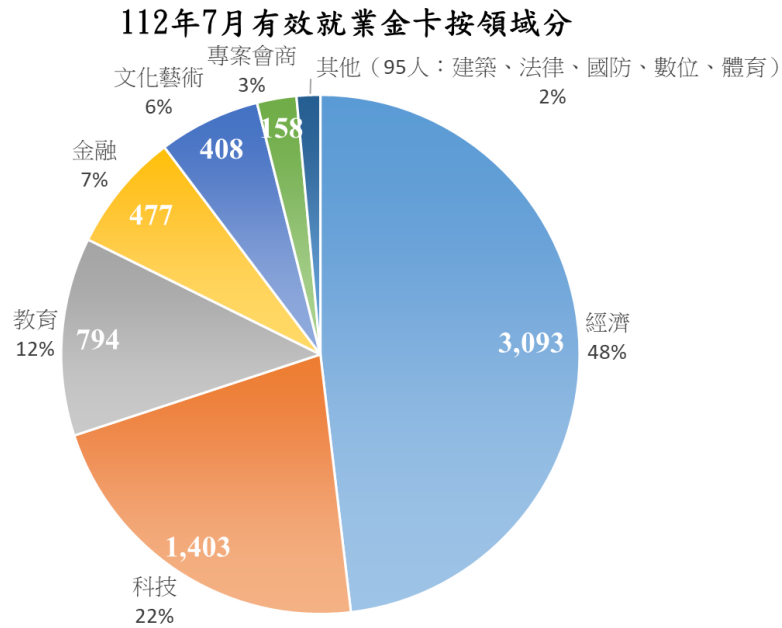
年齡區間	男	女	總計	年齡占比
未滿 20 歲	0	0	0	0.0%
20 歲-24 歲	19	6	25	0.3%
25 歲-29 歲	393	128	521	6.6%
30 歲-34 歲	1182	287	1469	18.6%
35 歲-39 歲	1264	259	1523	19.3%
40 歲-44 歲	1170	246	1416	18.0%
45 歲-49 歲	840	183	1023	13.0%
50 歲-54 歲	692	120	812	10.3%
55 歲-59 歲	510	74	584	7.4%
60 歲-64 歲	281	40	321	4.1%
超過 65 歲	165	23	188	2.4%
總計	6,516	1,366	7,882	100%
性別占比	82.7%	17.3%	100.0%	-

有效就業金卡統計²

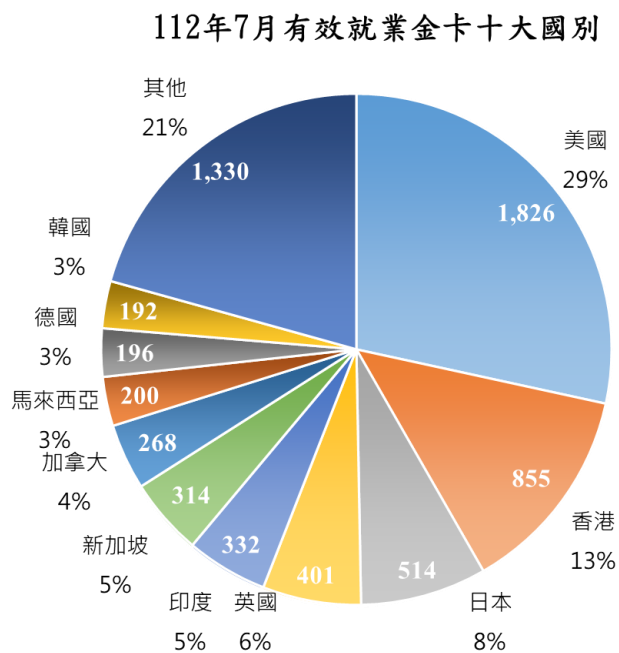
(統計日期：112/7/31，有效許可為 6,428 人次)

資料來源：內政部移民署外國專業人才聯合審查平臺

一、按領域分



二、按國別分



²當月月底仍有效之許可數。

三、按性別及年齡分

有效就業金卡性別及年齡交叉分析

單位：張

統計年月	年齡	男	女	總計	年齡占比
112年7月底	未滿20歲	0	0	0	0.0%
	20歲-29歲	364	119	483	7.5%
	30歲-39歲	2,075	470	2,545	39.6%
	40歲-49歲	1,571	360	1,931	30.0%
	50歲-59歲	935	153	1,088	16.9%
	60歲-69歲	290	39	329	5.1%
	超過70歲	45	7	52	0.8%
總計		5,280	1,148	6,428	100%
性別占比		82.1%	17.9%	100%	-