

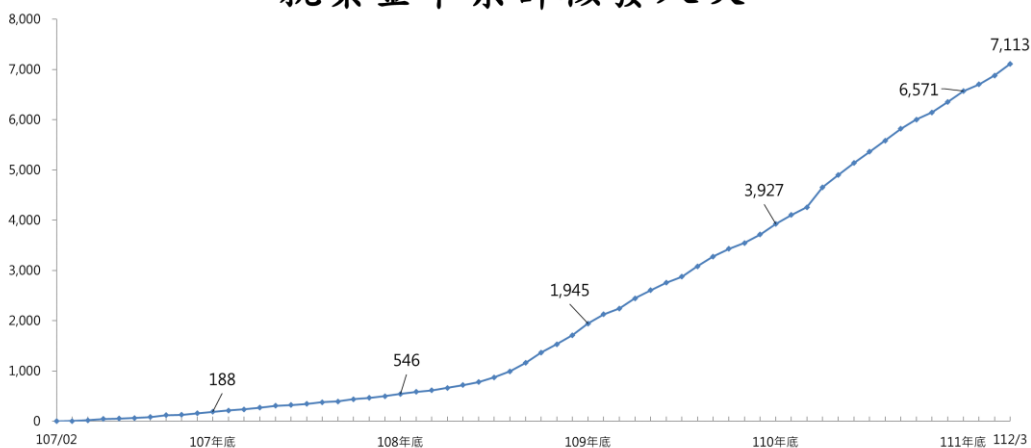
就業金卡核發情形¹

(統計至 112/3/31，共核發 7,113 人次)

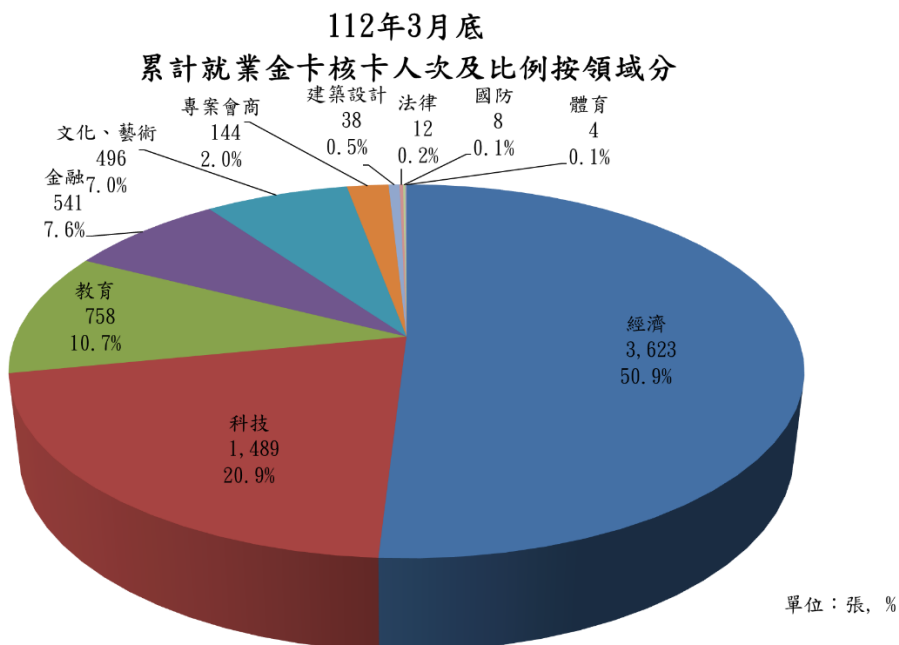
資料來源：內政部移民署外國專業人才聯合審查平臺

一、整體核發情形

就業金卡累計核發人次



二、歷年核卡人次按領域分



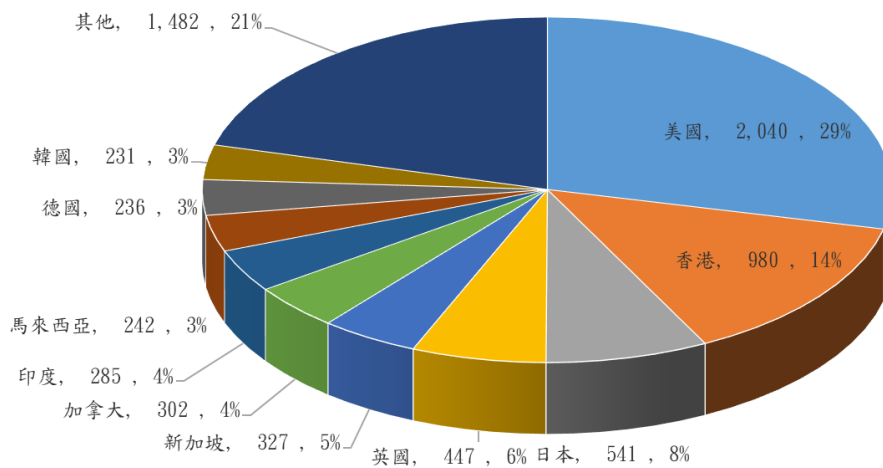
¹自外國專業人才延攬及僱用法 107.2.8 施行起之所有許可數，含初次申請、重新或延期申請。

累計就業金卡領域別及性別交叉分析

領域	男	女	總計	領域占比
經濟	3,073	550	3,623	50.9%
科技	1,320	169	1,489	20.9%
教育	565	193	758	10.7%
金融	416	125	541	7.6%
文化、藝術	331	165	496	7.0%
專案會商	115	29	144	2.0%
建築設計	32	6	38	0.5%
法律	11	1	12	0.2%
國防	8	0	8	0.1%
體育	2	2	4	0.1%
總計	5,873	1,240	7,113	100.0%
性別占比	82.6%	17.4%	100.0%	-

三、按國別分

112年3月底累計就業金卡十大國別



核發就業金卡性別及國別交叉分析

單位：張

國籍	男	女	總計	占比
美國	1,673	367	2,040	28.7%
香港	684	296	980	13.8%
日本	510	31	541	7.6%
英國	379	68	447	6.3%
新加坡	250	77	327	4.6%
加拿大	242	60	302	4.2%
印度	246	39	285	4.0%
馬來西亞	187	55	242	3.4%
德國	217	19	236	3.3%
韓國	206	25	231	3.2%
其他	1,279	203	1,482	20.8%
總計	5,873	1,240	7,113	100.0%
性別占比	82.6%	17.4%	100.0%	-

四、按性別及年齡分

累計核發就業金卡性別及年齡交叉分析

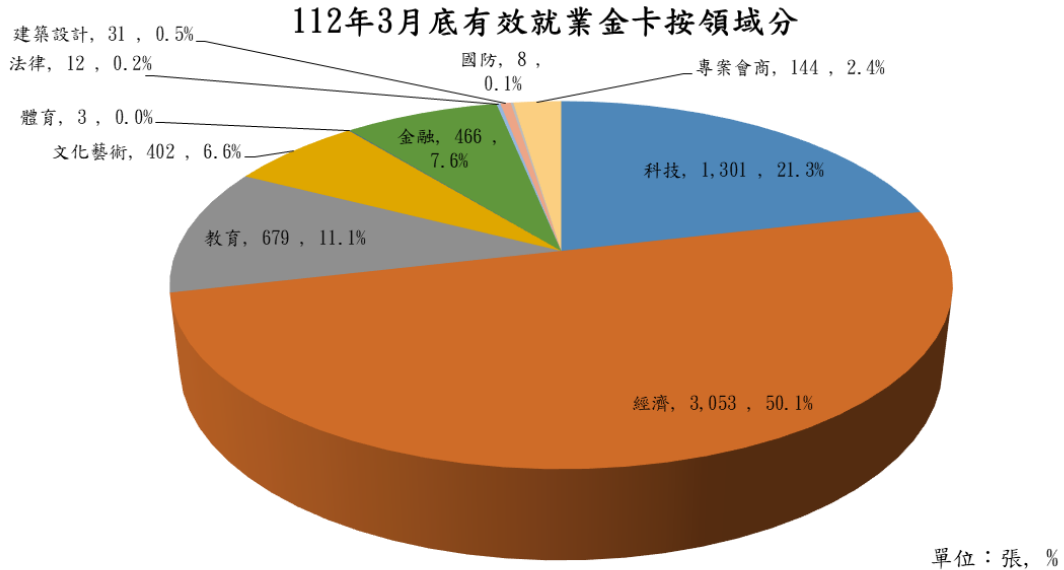
年齡區間	男	女	總計	年齡占比
20歲以下	0	0	0	0%
20-24	18	4	22	7%
25-29	390	121	511	19%
30-34	1,078	270	1,348	19%
35-39	1,122	230	1,352	17%
40-44	1,037	220	1,257	13%
45-49	769	159	928	10%
50-54	622	114	736	7%
55-59	460	67	527	4%
60-64	232	34	266	2%
65以上(含)	145	21	166	0%
總計	5,873	1,240	7,113	100%
性別占比	82.6%	17.4%	100.0%	-

有效就業金卡統計²

(統計日期：112/3/31，有效許可為 6,099 人次)

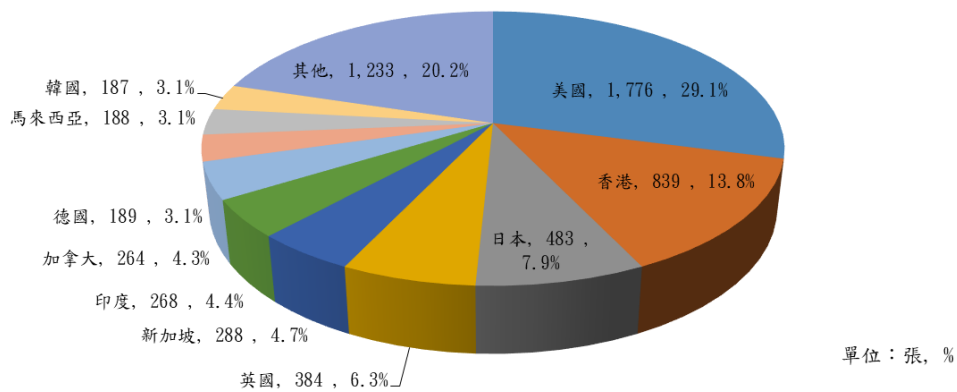
資料來源：內政部移民署外國專業人才聯合審查平臺

一、按領域分



二、按國別分

111年3月底有效就業金卡十大國別



²當月月底仍有效之許可數。

三、按性別及年齡分

有效就業金卡性別及年齡交叉分析

單位：張

統計年月	年齡	男	女	總計	年齡占比
112年3月底	未滿20歲	0	0	0	0.0%
	20歲-29歲	369	116	485	8.0%
	30歲-39歲	1,942	443	2,385	39.1%
	40歲-49歲	1,500	337	1,837	30.1%
	50歲-59歲	888	153	1,041	17.1%
	60歲-69歲	262	39	301	4.9%
	超過70歲	43	7	50	0.8%
總計		5,004	1,095	6,099	6,099
性別占比		82.0%	18.0%	100.0%	-