

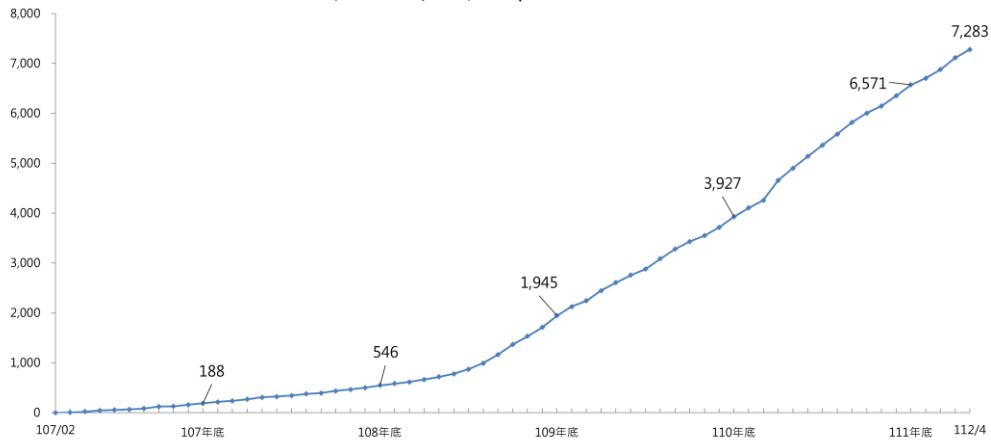
就業金卡核發情形¹

(統計至 112/4/30，共核發 7,283 人次)

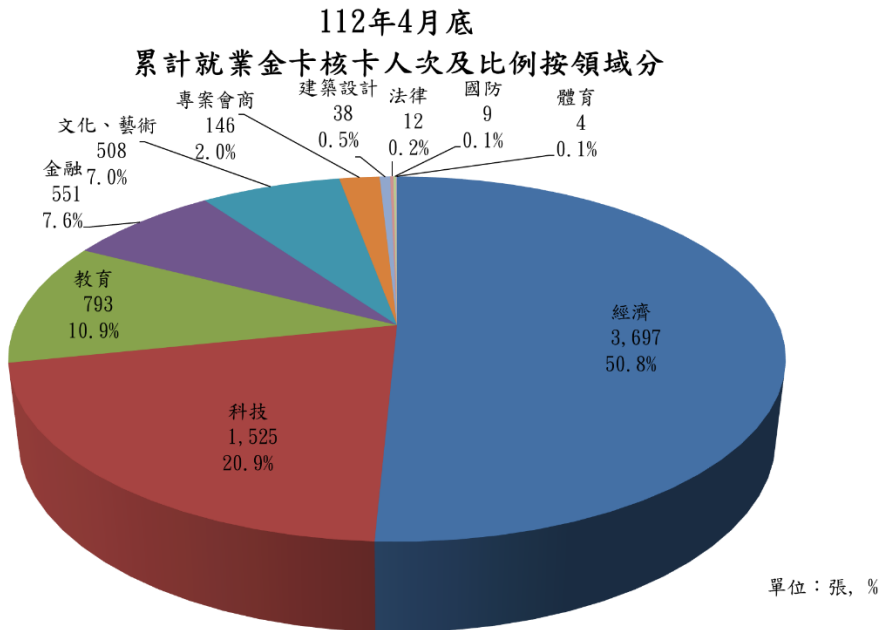
資料來源：內政部移民署外國專業人才聯合審查平臺

一、整體核發情形

就業金卡累計核發人次



二、歷年核卡人次按領域分



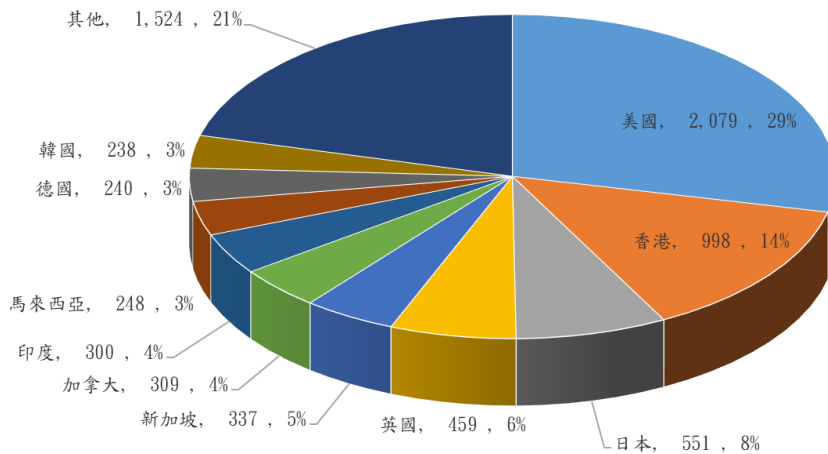
¹自外國專業人才延攬及僱用法 107.2.8 施行起之所有許可數，含初次申請、重新或延期申請。

累計就業金卡領域別及性別交叉分析

領域	男	女	總計	領域占比
經濟	3,140	557	3,697	50.8%
科技	1,352	173	1,525	20.9%
教育	595	198	793	10.9%
金融	423	128	551	7.6%
文化、藝術	336	172	508	7.0%
專案會商	117	29	146	2.0%
建築設計	32	6	38	0.5%
法律	11	1	12	0.2%
國防	9	0	9	0.1%
體育	2	2	4	0.1%
總計	6,017	1,266	7,283	100.0%
性別占比	82.6%	17.4%	100.0%	-

三、按國別分

112年4月底累計就業金卡十大國別



核發就業金卡性別及國別交叉分析

單位：張

國籍	男	女	總計	占比
美國	1,709	370	2,079	28.5%
香港	693	305	998	13.7%
日本	519	32	551	7.6%
英國	388	71	459	6.3%
新加坡	257	80	337	4.6%
加拿大	249	60	309	4.2%
印度	259	41	300	4.1%
馬來西亞	191	57	248	3.4%
德國	221	19	240	3.3%
韓國	213	25	238	3.3%
其他	1,318	206	1,524	20.9%
總計	6,017	1,266	7,283	100.0%
性別占比	82.6%	17.4%	100.0%	-

四、按性別及年齡分

累計核發就業金卡性別及年齡交叉分析

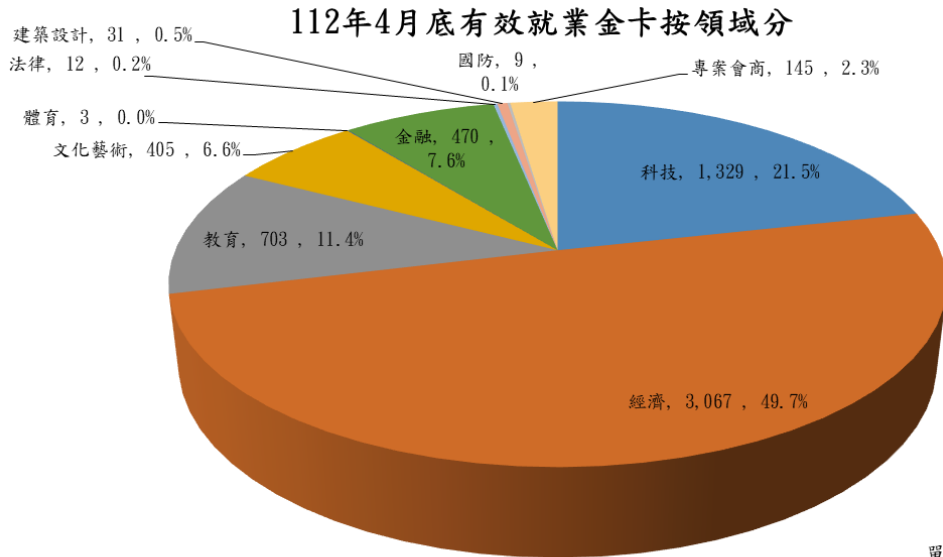
年齡區間	男	女	總計	年齡占比
未滿 20 歲	0	0	0	0%
20 歲-24 歲	17	4	21	0.3%
25 歲-29 歲	402	124	526	7.2%
30 歲-34 歲	1,089	272	1,361	18.7%
35 歲-39 歲	1,168	231	1,399	19.2%
40 歲-44 歲	1,050	222	1,272	17.5%
45 歲-49 歲	782	171	953	13.1%
50 歲-54 歲	643	116	759	10.4%
55 歲-59 歲	475	67	542	7.4%
60 歲-64 歲	242	36	278	3.8%
超過 65 歲	149	23	172	2.4%
總計	6,017	1,266	7,283	100%
性別占比	82.6%	17.4%	100.0%	-

有效就業金卡統計²

(統計日期：112/4/30，有效許可為 6,174 人次)

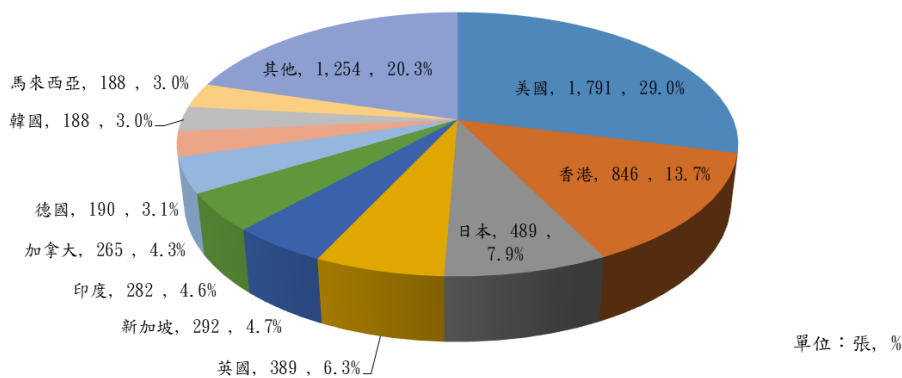
資料來源：內政部移民署外國專業人才聯合審查平臺

一、按領域分



二、按國別分

112年4月底有效就業金卡十大國別



²當月月底仍有效之許可數。

三、按性別及年齡分

有效就業金卡性別及年齡交叉分析

單位：張

統計年月	年齡	男	女	總計	年齡占比
112年4月底	未滿20歲	0	0	0	0.0%
	20歲-29歲	374	118	492	8.0%
	30歲-39歲	1,980	443	2,423	39.2%
	40歲-49歲	1,499	345	1,844	29.9%
	50歲-59歲	902	156	1,058	17.1%
	60歲-69歲	269	38	307	5.0%
	超過70歲	43	7	50	0.8%
總計		5,067	1,107	6,174	100%
性別占比		82.1%	17.9%	82.1%	-