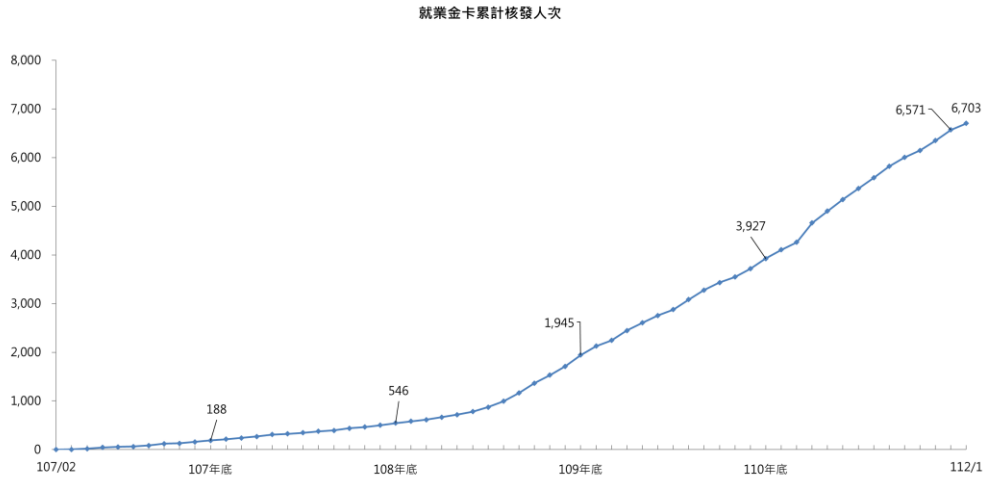


# 就業金卡核發情形<sup>1</sup>

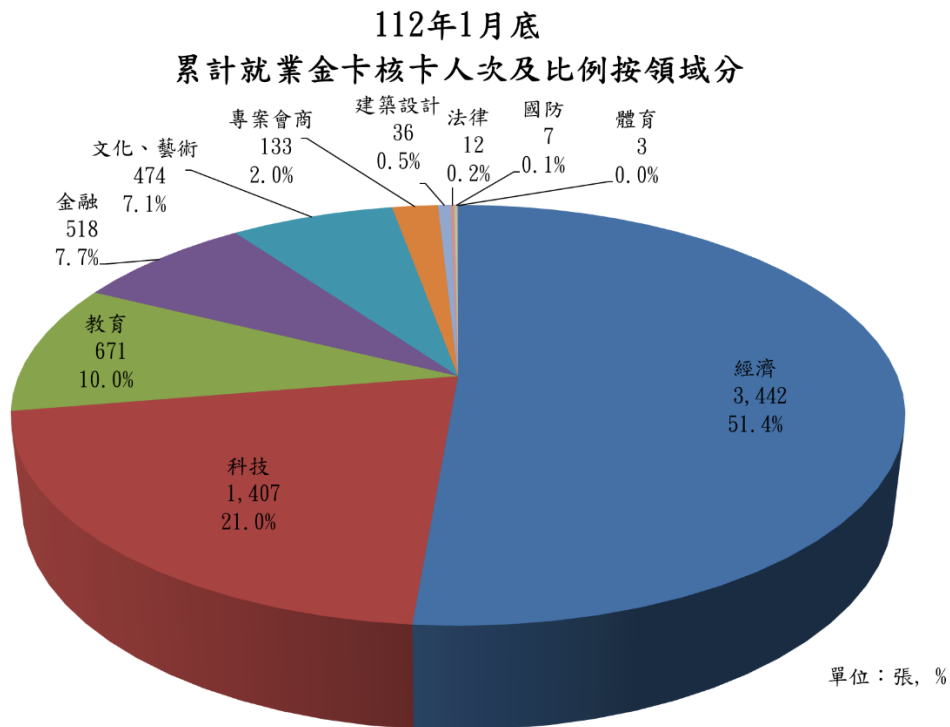
(統計至 112/1/31，共核發 6,703 人次)

資料來源：內政部移民署外國專業人才聯合審查平臺

## 一、整體核發情形



## 二、歷年核卡人次按領域分



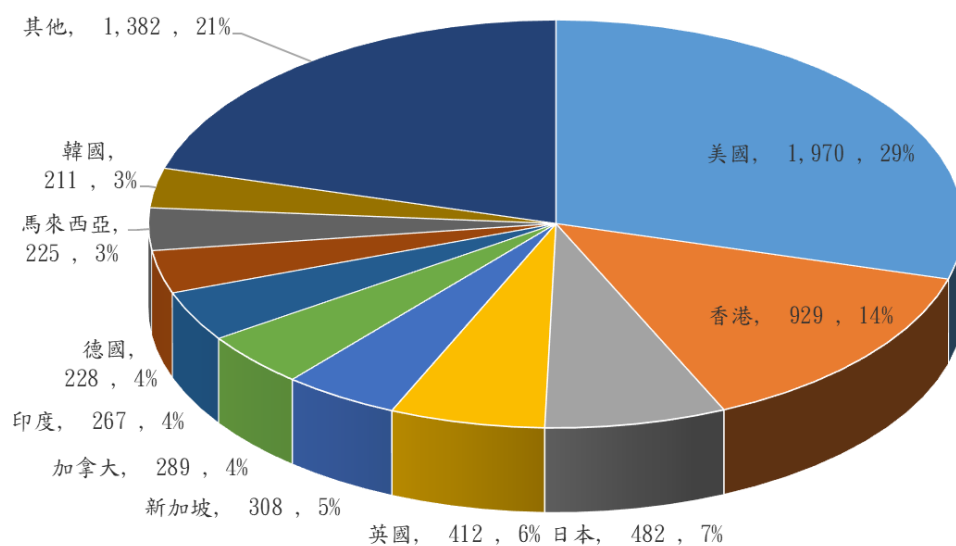
<sup>1</sup>自外國專業人才延攬及僱用法 107.2.8 施行起之所有許可數，含初次申請、重新或延期申請。

## 累計就業金卡領域別及性別交叉分析

領域	男	女	總計	領域占比
經濟	2,907	535	3,442	51.4%
科技	1,246	161	1,407	21.0%
教育	496	175	671	10.0%
金融	401	117	518	7.7%
文化、藝術	317	157	474	7.1%
專案會商	108	25	133	2.0%
建築設計	30	6	36	0.5%
法律	11	1	12	0.2%
國防	7	0	7	0.1%
體育	1	2	3	0.0%
總計	5,524	1,179	6,703	100.0%
性別占比	82.4%	17.6%	100.0%	-

### 三、按國別分

112年1月底累計就業金卡十大國別



## 累計核發就業金卡性別及國別交叉分析

單位：張

國籍	男	女	總計	占比
美國	1,611	359	1,970	29.4%
香港	647	282	929	13.9%
日本	455	27	482	7.2%
英國	349	63	412	6.1%
新加坡	234	74	308	4.6%
加拿大	231	58	289	4.3%
印度	231	36	267	4.0%
德國	209	19	228	3.4%
馬來西亞	174	51	225	3.4%
韓國	189	22	211	3.1%
其他	1,194	188	1,382	20.6%
總計	5,524	1,179	6,703	100.0%
性別占比	82.4%	17.6%	100.0%	-

### 四、按性別及年齡分

## 累計核發就業金卡性別及年齡交叉分析

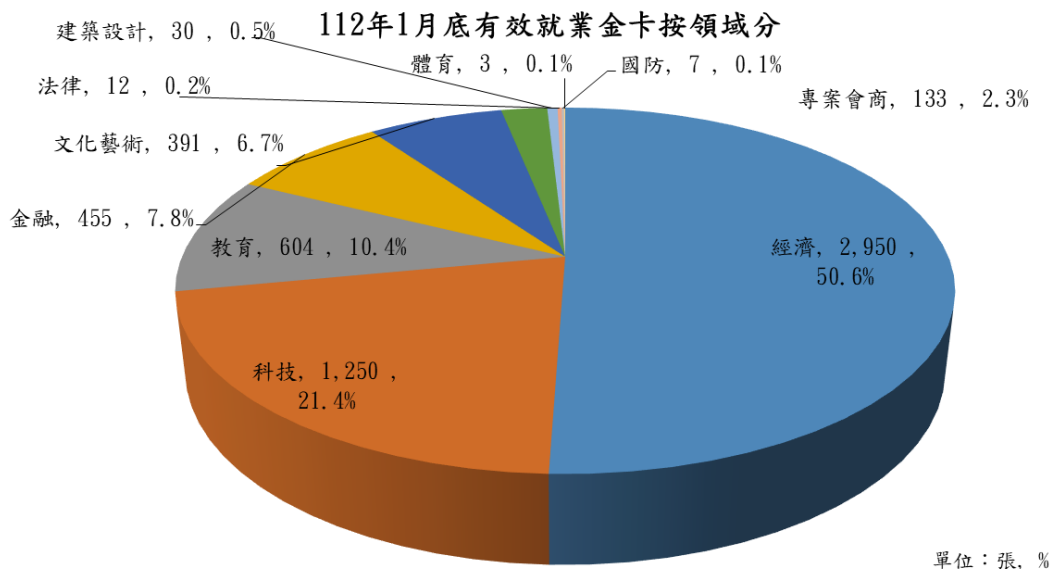
年齡區間	男	女	總計	年齡占比
20歲以下	0	0	0	0%
20-24	20	4	24	0%
25-29	383	118	501	7%
30-34	1,035	263	1,298	19%
35-39	1,047	215	1,262	19%
40-44	954	207	1,161	17%
45-49	717	144	861	13%
50-54	584	116	700	10%
55-59	438	59	497	7%
60-64	216	33	249	4%
65以上(含)	130	20	150	2%
總計	5,524	1,179	6,703	100%
性別占比	82.4%	17.6%	100.0%	-

# 有效就業金卡統計<sup>2</sup>

(統計日期：112/1/31，有效許可為 5,835 人次)

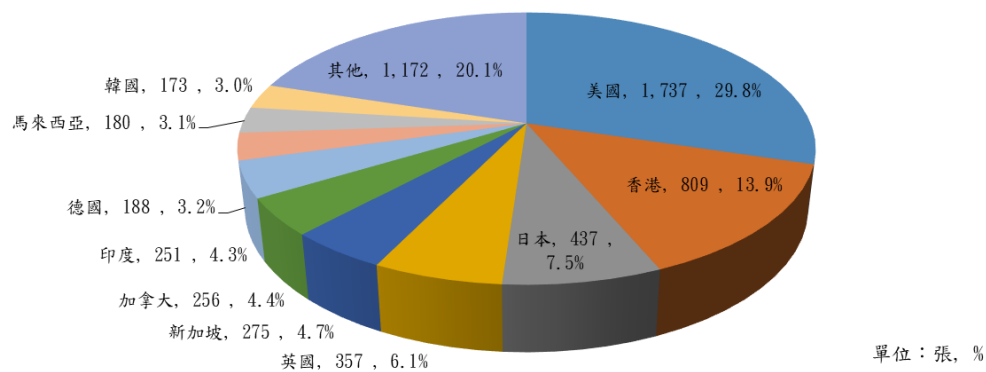
資料來源：內政部移民署外國專業人才聯合審查平臺

## 一、按領域分



## 二、按國別分

### 112年1月底有效就業金卡十大國別



<sup>2</sup>當月月底仍有效之許可數。

### 三、按性別及年齡分

#### 有效就業金卡性別及年齡交叉分析

單位：張

統計年月	年齡	男	女	總計	年齡占比
112年1月底	未滿20歲	0	0	0	0.0%
	20歲-29歲	368	112	480	8.2%
	30歲-39歲	1,853	427	2,280	39.1%
	40歲-49歲	1,426	320	1,746	29.9%
	50歲-59歲	846	148	994	17.0%
	60歲-69歲	249	39	288	4.9%
	超過70歲	40	7	47	0.8%
總計		4,782	1,053	5,835	100.0%
性別占比		82.0%	18.0%	100.0%	-