

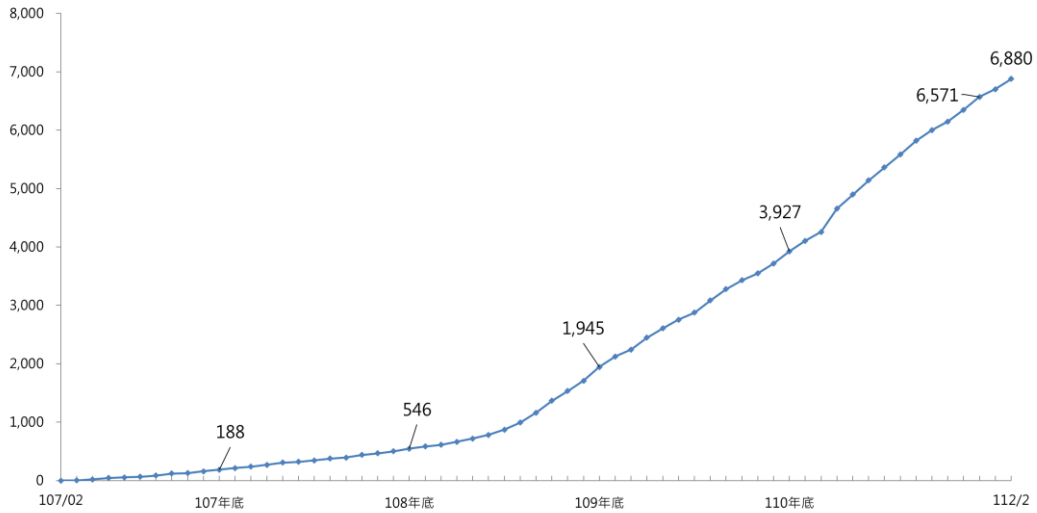
# 就業金卡核發情形<sup>1</sup>

(統計至 112/2/28，共核發 6,880 人次)

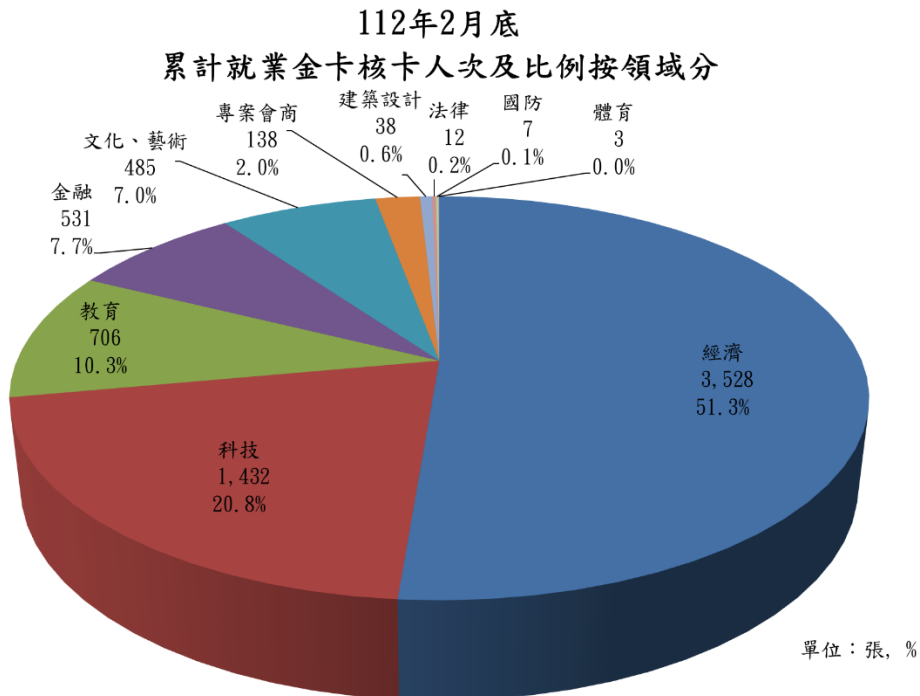
資料來源：內政部移民署外國專業人才聯合審查平臺

## 一、整體核發情形

### 就業金卡累計核發人次



## 二、歷年核卡人次按領域分



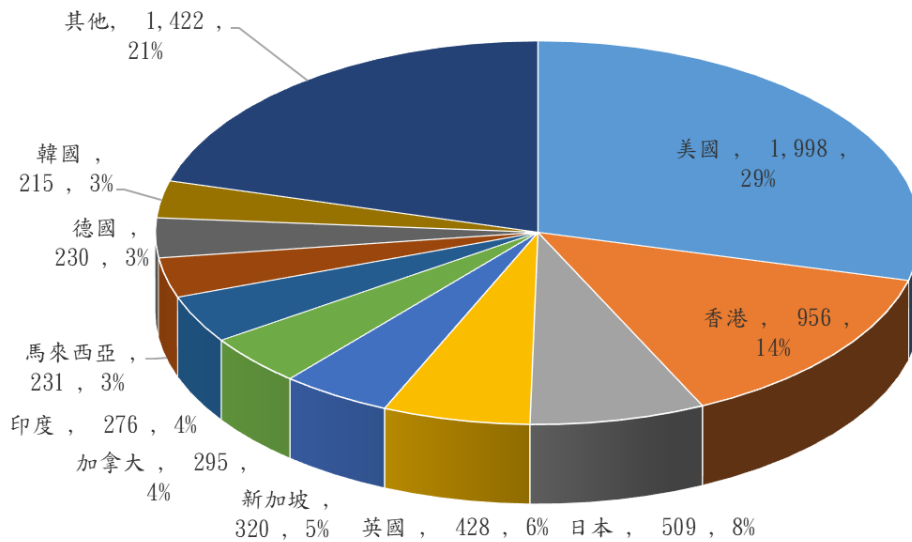
<sup>1</sup>自外國專業人才延攬及僱用法 107.2.8 施行起之所有許可數，含初次申請、重新或延期申請。

### 累計就業金卡領域別及性別交叉分析

領域	男	女	總計	領域占比
經濟	2,986	542	3,528	51.3%
科技	1,267	165	1,432	20.8%
教育	525	181	706	10.3%
金融	409	122	531	7.7%
文化、藝術	321	164	485	7.0%
專案會商	110	28	138	2.0%
建築設計	32	6	38	0.6%
法律	11	1	12	0.2%
國防	7	0	7	0.1%
體育	1	2	3	0.0%
總計	5,669	1,211	6,880	100.0%
性別占比	82.4%	17.6%	100.0%	-

### 三、按國別分

#### 112年2月底累計就業金卡十大國別



## 累計就業金卡國別及性別交叉分析

單位：張

國籍	男	女	總計	占比
美國	1,634	364	1,998	29.0%
香港	665	291	956	13.9%
日本	480	29	509	7.4%
英國	362	66	428	6.2%
新加坡	244	76	320	4.7%
加拿大	236	59	295	4.3%
印度	239	37	276	4.0%
馬來西亞	179	52	231	3.4%
德國	211	19	230	3.3%
韓國	191	24	215	3.1%
其他	1,228	194	1,422	20.7%
總計	5,669	1,211	6,880	100.0%
性別占比	82.4%	17.6%	100.0%	-

### 四、按性別及年齡分

#### 累計核發就業金卡性別及年齡交叉分析

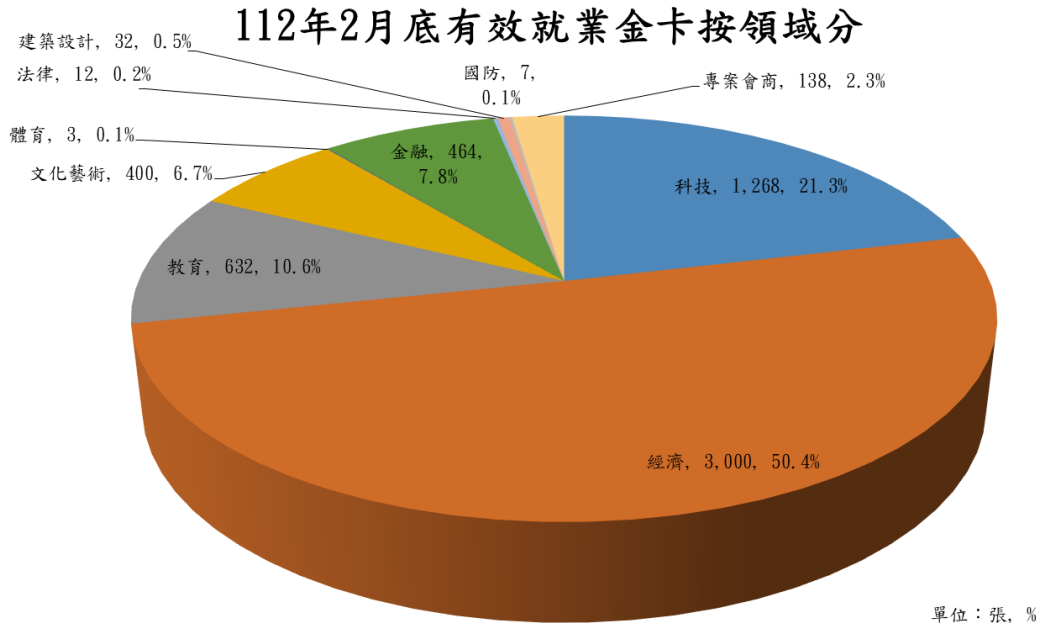
年齡區間	男	女	總計	年齡占比
20歲以下	0	0	0	0%
20-24	18	4	22	7%
25-29	386	121	507	19%
30-34	1,046	267	1,313	19%
35-39	1,088	216	1,304	17%
40-44	983	217	1,200	13%
45-49	743	152	895	10%
50-54	601	117	718	7%
55-59	440	63	503	4%
60-64	230	33	263	2%
65以上(含)	134	21	155	0%
總計	5,669	1,211	6,880	100%
性別占比	82.4%	17.6%	100.0%	-

# 有效就業金卡統計<sup>2</sup>

(統計日期：112/2/28，有效許可為 5,956 人次)

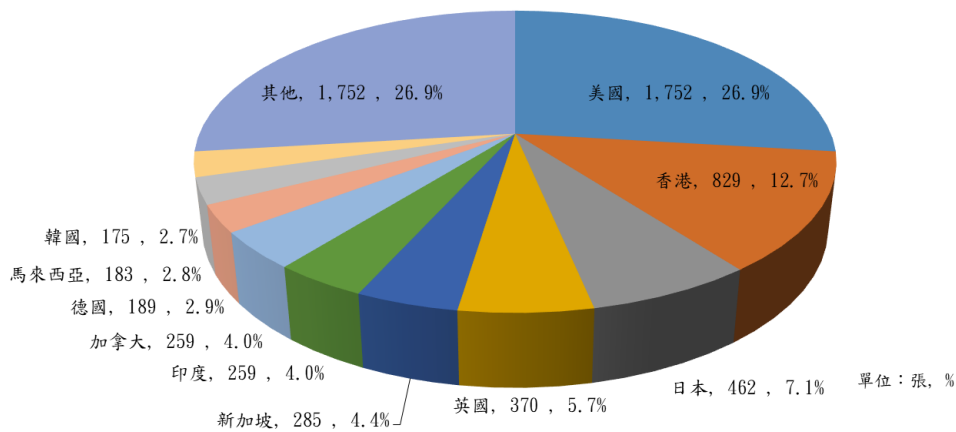
資料來源：內政部移民署外國專業人才聯合審查平臺

## 一、按領域分



## 二、按國別分

### 112年2月底有效就業金卡十大國別



<sup>2</sup>當月月底仍有效之許可數。

### 三、按性別及年齡分

#### 有效就業金卡性別及年齡交叉分析

單位：張

統計年月	年齡	男	女	總計	年齡占比
112年2月底	未滿20歲	0	0	0	0.0%
	20歲-29歲	372	109	481	8.1%
	30歲-39歲	1,944	380	2,324	39.0%
	40歲-49歲	1,529	266	1,795	30.1%
	50歲-59歲	885	126	1,011	17.0%
	60歲-69歲	261	37	298	5.0%
	超過70歲	41	6	47	0.8%
總計		5,032	924	5,956	100.0%
性別占比		84.5%	15.5%	100.0%	-