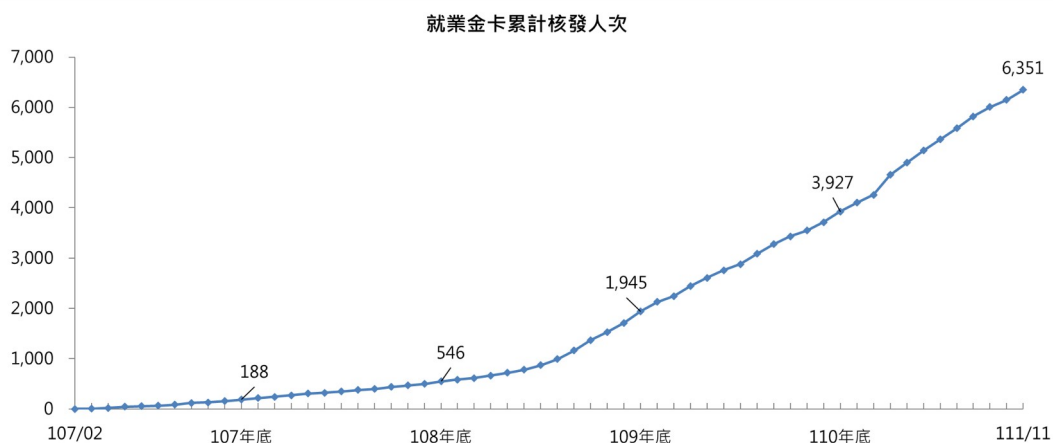


就業金卡核發情形¹

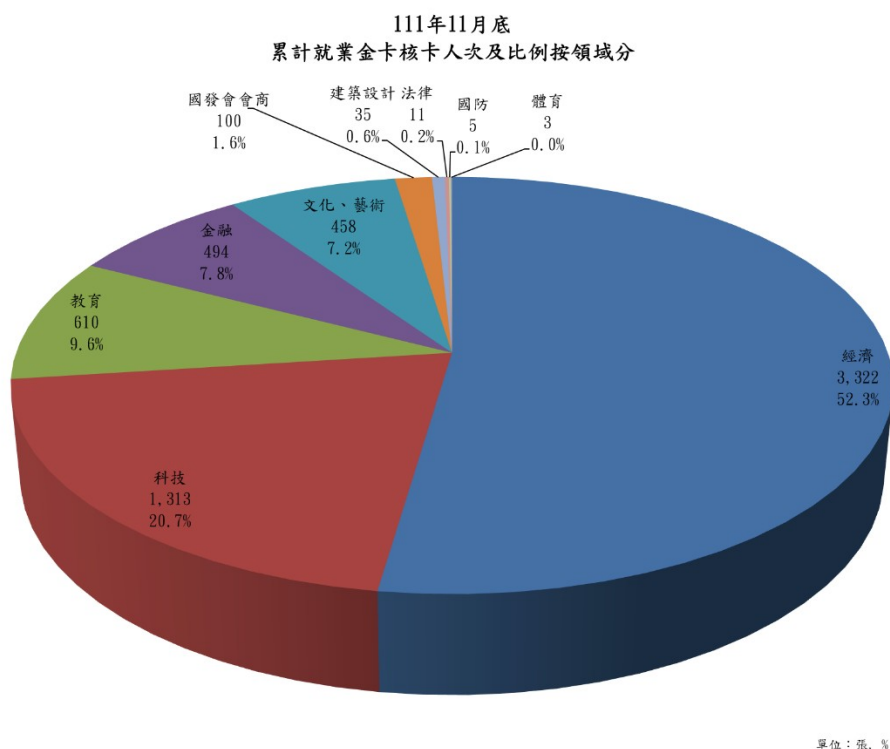
(統計至 111/11/30，共核發 6,351 人次)

資料來源：內政部移民署外國專業人才聯合審查平臺

一、 整體核發情形



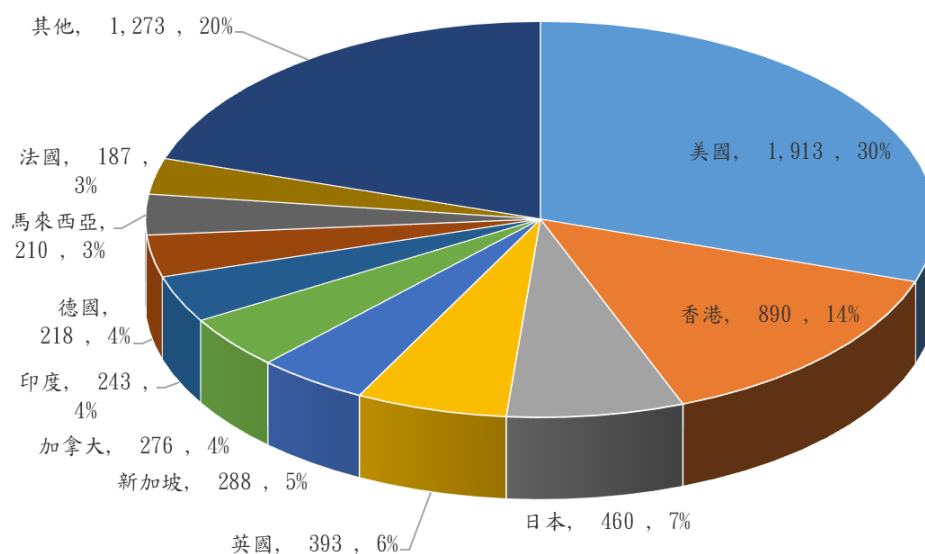
二、 歷年核卡人次按領域分



三、 按國別分

¹自外國專業人才延攬及僱用法 107.2.8 施行起之所有許可數，含初次申請、重新或延期申請。

111年11月底累計就業金卡十大國別



四、按性別及年齡分

累計核發就業金卡性別及年齡交叉分析

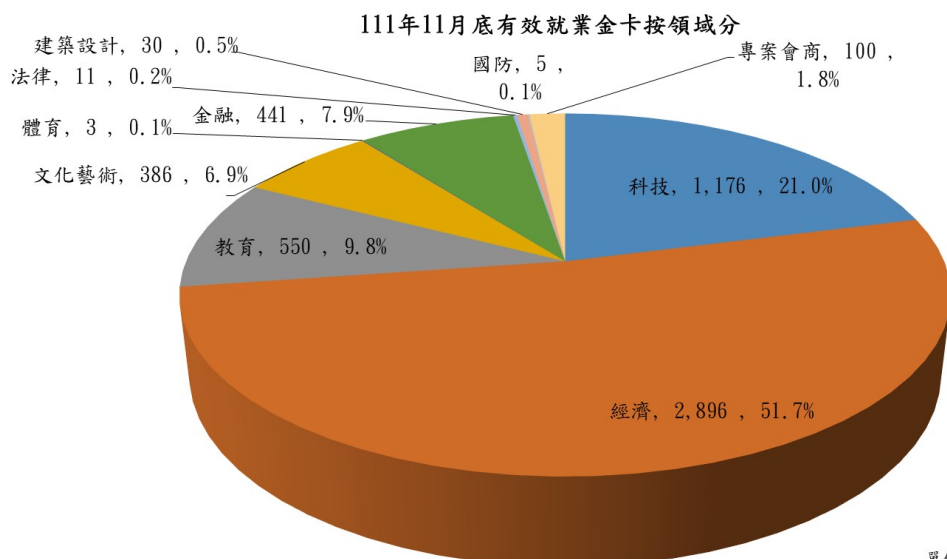
年齡區間	男	女	總計	年齡占比
20歲以下	0	0	0	0%
20-24	20	3	23	0%
25-29	379	120	499	8%
30-34	991	239	1,230	19%
35-39	986	204	1,190	19%
40-44	900	198	1,098	17%
45-49	682	135	817	13%
50-54	546	110	656	10%
55-59	401	57	458	7%
60-64	208	30	238	4%
65以上(含)	122	20	142	2%
總計	5,235	1,116	6,351	100%
性別占比	82.4%	17.6%	100.0%	-

有效就業金卡統計²

(統計日期：111/11/30，有效許可為 5,598 人次)

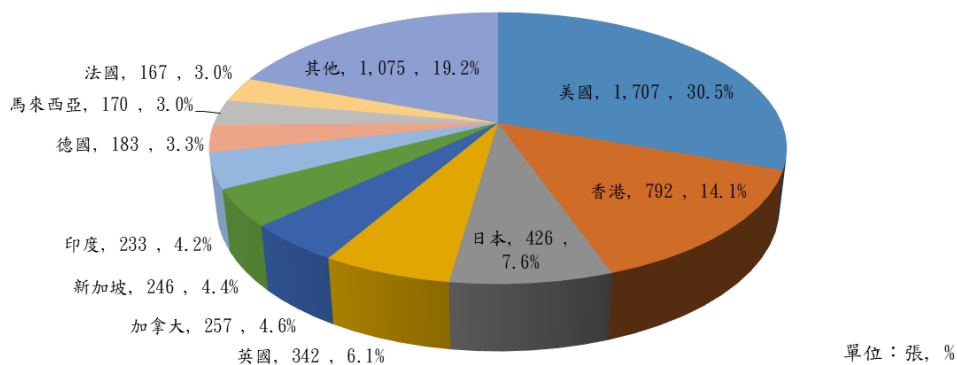
資料來源：內政部移民署外國專業人才聯合審查平臺

一、按領域分



二、按國別分

111年11月底有效就業金卡十大國別



²當月月底仍有效之許可數。

三、按性別及年齡分

有效就業金卡性別及年齡交叉分析

單位：張

統計年月	年齡	男	女	總計	年齡占比
111年11月底	未滿20歲	0	0	0	0
	20歲-29歲	372	114	486	8.7%
	30歲-39歲	1,775	400	2,175	38.9%
	40歲-49歲	1,367	304	1,671	29.8%
	50歲-59歲	795	145	940	16.8%
	60歲-69歲	244	38	282	5.0%
	超過70歲	38	6	44	0.8%
總計		4,591	1,007	5,598	100.0%
性別占比		82.0%	18.0%	100.0%	-