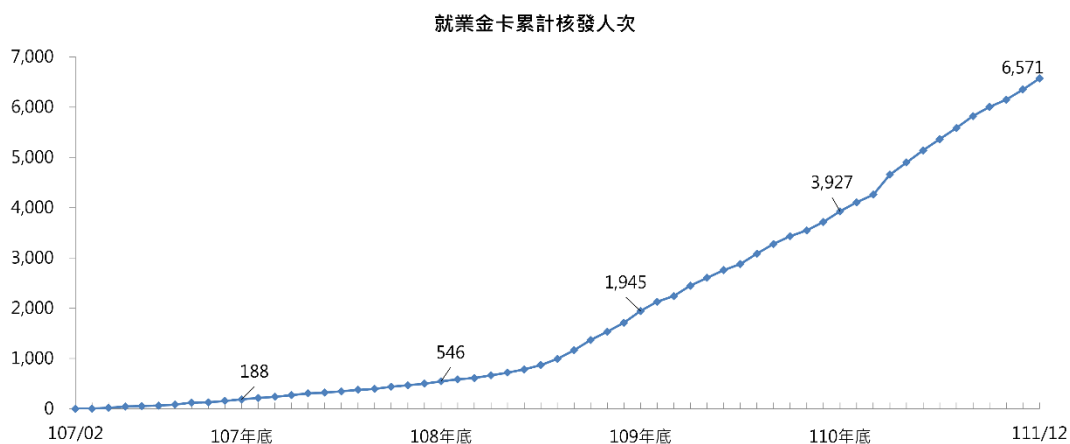


就業金卡核發情形¹

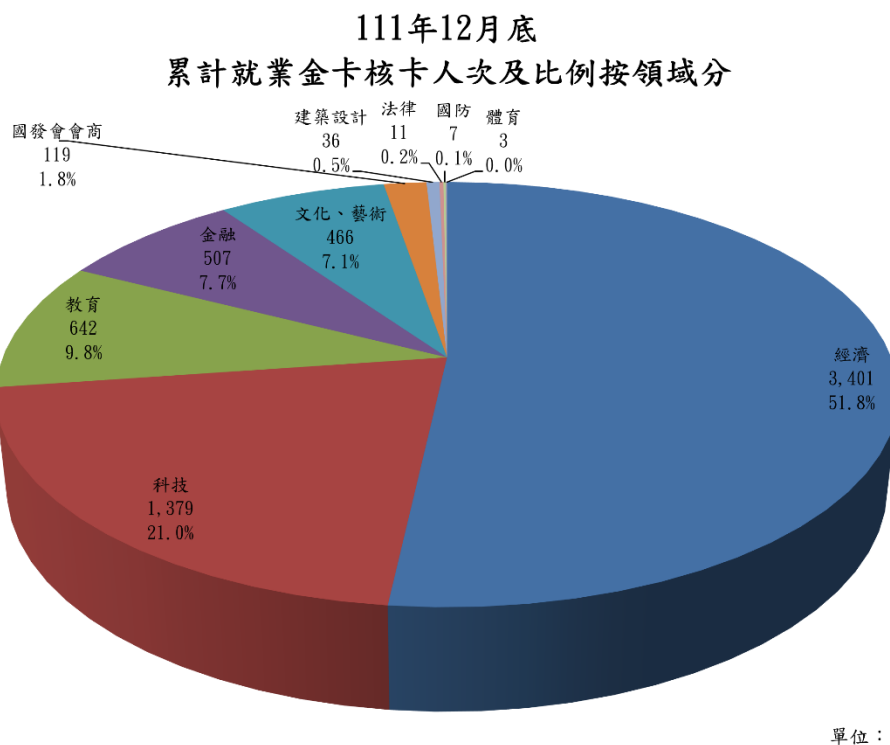
(統計至 112/12/31，共核發 6,571 人次)

資料來源：內政部移民署外國專業人才聯合審查平臺

一、整體核發情形



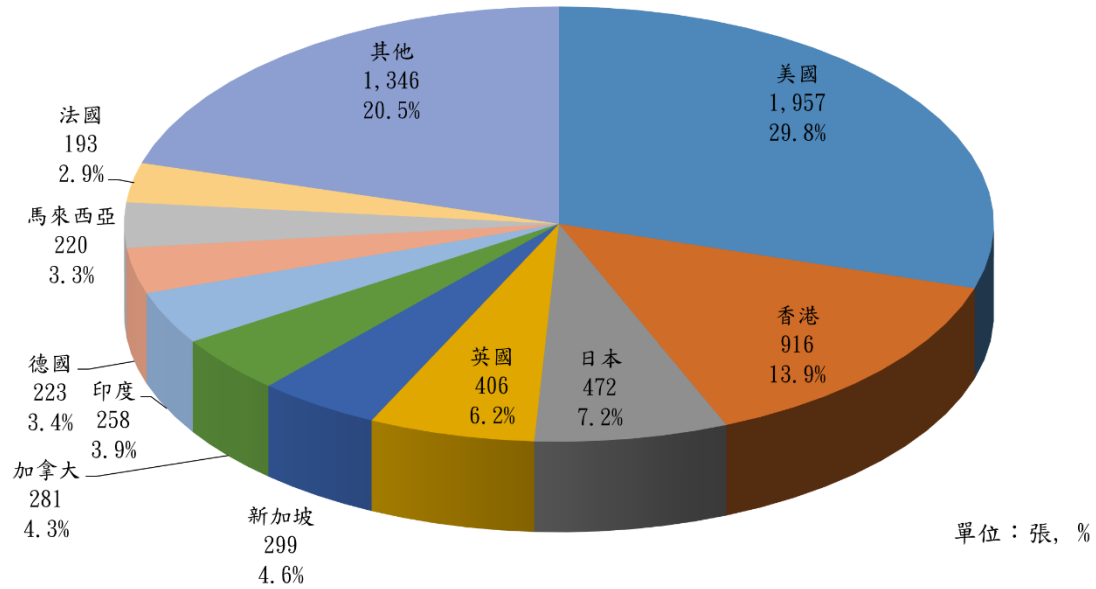
二、歷年核卡人次按領域分



¹自外國專業人才延攬及僱用法 107.2.8 施行起之所有許可數，含初次申請、重新或延期申請。

三、按國別分

111年12月底累計就業金卡十大國別



四、按性別及年齡分

累計核發就業金卡性別及年齡交叉分析

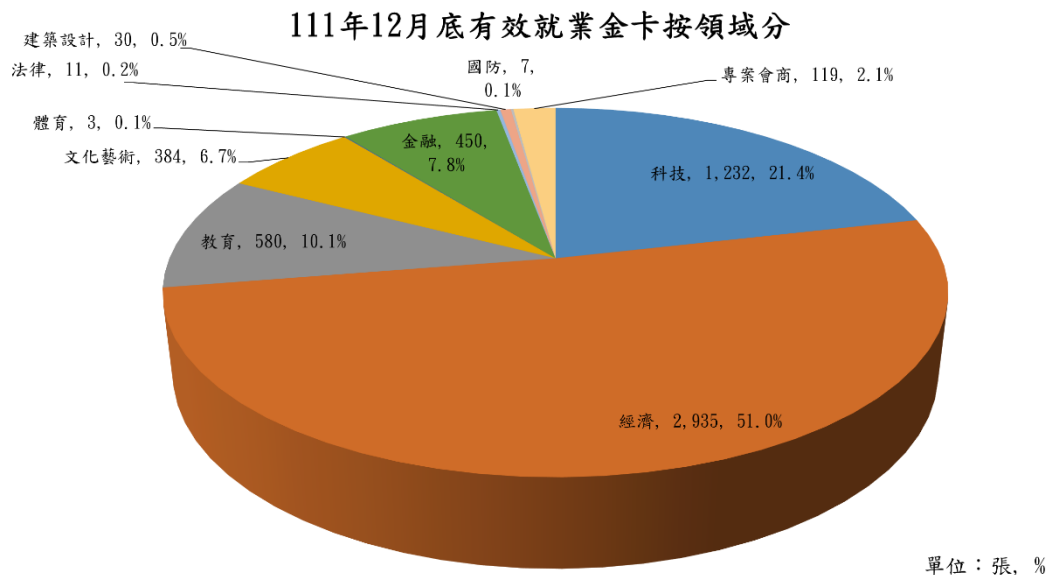
年齡區間	男	女	總計	年齡占比
20歲以下	0	0	0	0%
20-24	20	3	23	0%
25-29	391	120	511	8%
30-34	1,019	250	1,269	19%
35-39	1,025	208	1,233	19%
40-44	933	205	1,138	17%
45-49	702	143	845	13%
50-54	574	111	685	10%
55-59	415	58	473	7%
60-64	215	32	247	4%
65以上(含)	127	20	147	2%
總計	5,421	1,150	6,571	100%
性別占比	82.5%	17.5%	100.0%	-

有效就業金卡統計²

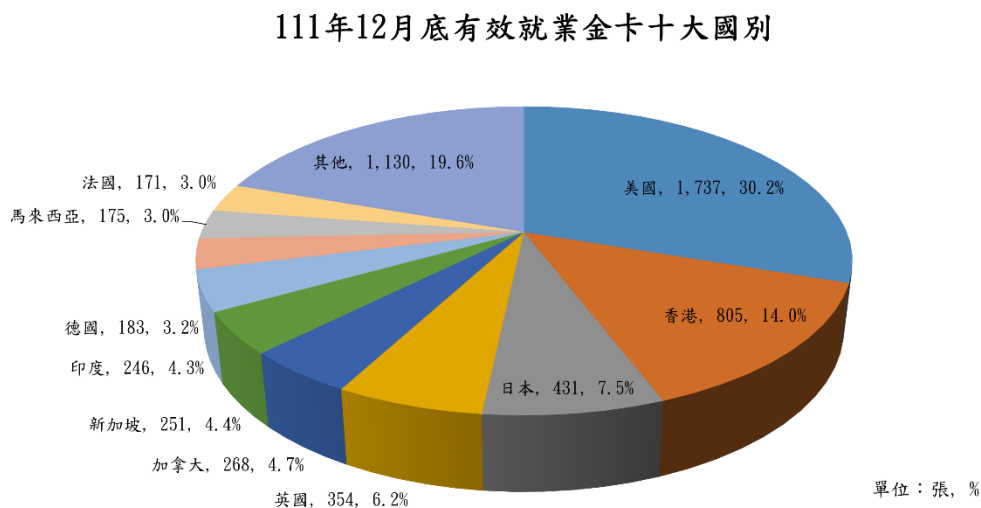
(統計日期：111/12/31，有效許可為 5,751 人次)

資料來源：內政部移民署外國專業人才聯合審查平臺

一、按領域分



二、按國別分



²當月月底仍有效之許可數。

三、按性別及年齡分

有效就業金卡性別及年齡交叉分析

單位：張

統計年月	年齡	男	女	總計	年齡占比
111年12月底	未滿20歲	0	0	0	0
	20歲-29歲	382	113	495	8.6%
	30歲-39歲	1,824	412	2,236	38.9%
	40歲-49歲	1,403	315	1,718	29.9%
	50歲-59歲	820	145	965	16.8%
	60歲-69歲	251	39	290	5.0%
	超過70歲	40	7	47	0.8%
總計		4,720	1,031	5,751	100.0%
性別占比		82.0%	18.0%	100.0%	-