

國家發展委員會 新聞稿

113年7月份景氣概況

發布日期：113年8月27日

發布單位：經濟發展處

113年7月景氣對策信號綜合判斷分數為35分，較上月減少3分，燈號轉為黃紅燈。其中，資通產品需求續強，惟傳產復甦尚緩，加上凱米颱風影響部分生產及出貨遞延，致出口轉呈綠燈，工業生產指數轉為黃紅燈。另領先及同時指標持續上升，顯示國內景氣維持成長態勢。

展望未來，隨全球貿易緩步成長，加以AI、高速運算等應用持續熱絡，以及消費性電子產品進入年底鋪貨旺季，將挹注出口動能；投資方面，國內半導體廠商積極擴增先進製程及高階封測產能，國際大廠陸續宣布來臺設置研發或資料中心，加上企業因應數位與淨零轉型持續投入相關設備，可望激勵投資動能；消費方面，國內就業市場維持穩定，景氣回溫有助帶動企業調薪，加以政府持續推動減輕人民負擔措施，均有助消費動能延續。惟主要國家大選及利率政策動向、主要經濟體貿易保護措施、國際地緣政治情勢變化等不確定因素猶存，仍須密切留意對我國經濟之影響。

1.景氣對策信號（詳圖1、圖2）

7月分數為35分，較上月減少3分，燈號轉呈黃紅燈。9項構成項目中，海關出口值由紅燈轉呈綠燈，分數減少2分；工業生產指數由紅燈轉呈黃紅燈，分數減少1分；其餘7項燈號維持不變。個別構成項目說明如下：

- 貨幣總計數M1B變動率：由上月5.3%減為5.2%，燈號續呈黃藍燈。
- 股價指數變動率：由上月32.2%增至36.1%，燈號續為紅燈。
- 工業生產指數變動率：由上月下修值15.8%減至10.2%，燈號由紅燈轉呈黃紅燈。
- 工業及服務業加班工時變動率：由上月上修值4.8%增至5.0%，燈號續呈黃紅燈。
- 海關出口值變動率：由上月26.9%減為8.1%，燈號由紅燈轉呈綠燈。
- 機械及電機設備進口值變動率：由上月37.7%減為29.8%，燈號續為紅燈。
- 製造業銷售量指數變動率：由上月下修值8.7%減至6.7%，燈號續呈黃紅燈。
- 批發、零售及餐飲業營業額變動率：由上月8.3%增為9.1%，燈號續為紅燈。
- 製造業營業氣候測驗點：由上月上修值99.06點減至99.00點，燈號續呈綠燈。

2.景氣指標

(1)領先指標

- 領先指標不含趨勢指數為105.11，較上月上升1.13%（詳表1、圖3）。
- 7個構成項目經去除長期趨勢後，均較上月上升，包括：建築物開工樓地板面積、實質半導體設備進口值、股價指數、外銷訂單動向指數、實質貨幣總計數M1B、製造業營業氣候測驗點、工業及服務業受僱員工淨進入率。

(2)同時指標

- 同時指標不含趨勢指數為105.40，較上月上升1.04%（詳表2、圖4）。
- 7個構成項目經去除長期趨勢後，皆較上月上升，包括：實質機械及電機設備進口值、製造業銷售量指數、工業生產指數、工業及服務業加班工時、電力（企業）總用電量、批發、零售及餐飲業營業額、實質海關出口值。

(3)落後指標

- 落後指標不含趨勢指數為97.87，較上月下降0.38%（詳表3、圖5）。
- 5個構成項目經去除長期趨勢後，2項較上月上升，分別為：全體金融機構放款與投資、製造業存貨價值；其餘3項較上月下滑，分別為：製造業單位產出勞動成本指數、五大銀行新承做放款平均利率、失業率（取倒數）。

聯絡人：經濟發展處邱秋瑩處長、張瑋容科長

聯絡電話：(02)2316-5423、5432

下次發布日期為 113 年 9 月 27 日（星期五）下午 4 時

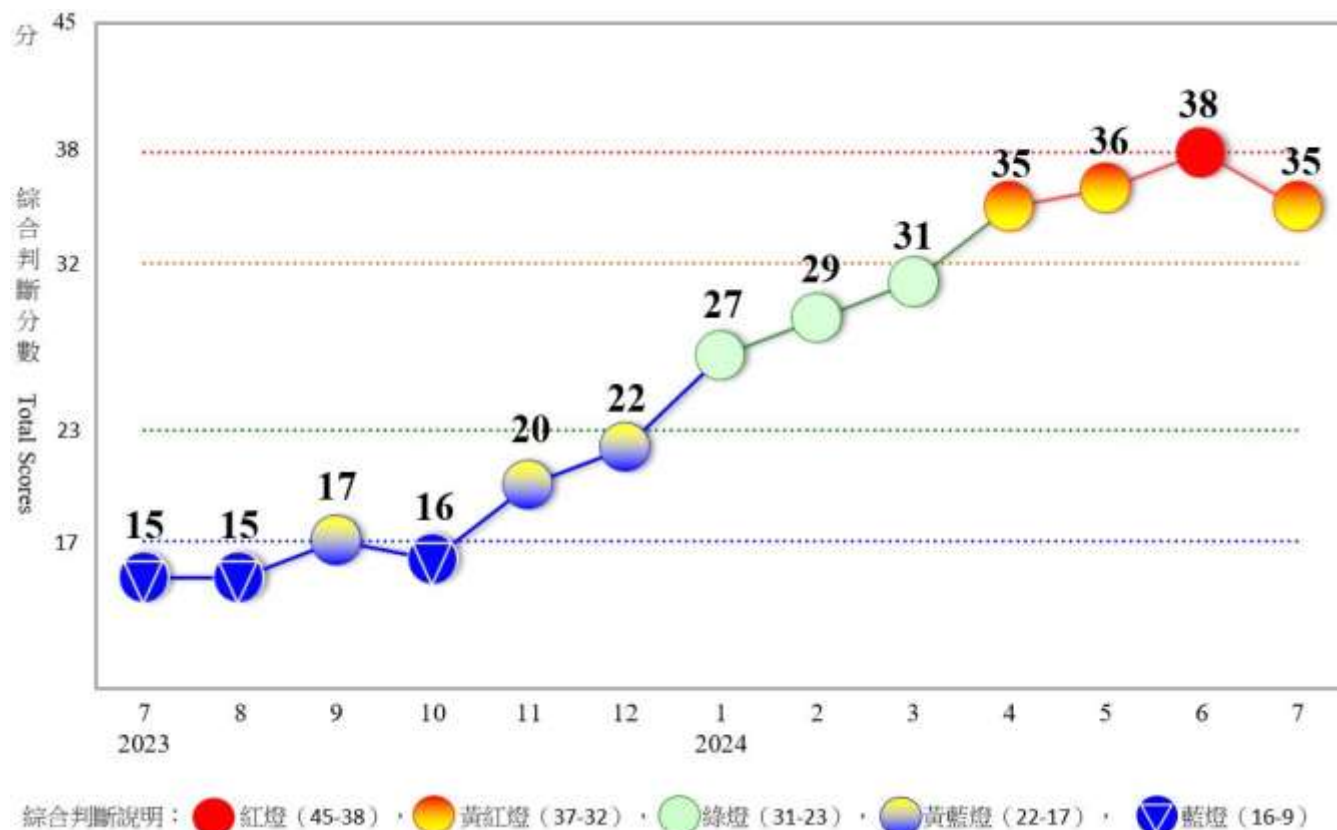


圖 1 近 1 年景氣對策信號走勢圖

舊版景氣對策信號	2023年						新版景氣對策信號自 2024年1月起銜接	2024年								
	7月	8月	9月	10月	11月	12月		1月	2月	3月	4月	5月	6月		7月	
燈號	●	●	●	●	●	●	燈號	●	●	●	●	●	●	●	●	
分數	15	15	17	16	20	22	分數	27	29	31	35	36	38	35		
貨幣總計數M1B	●	●	●	●	●	●	貨幣總計數M1B	●	●	●	●	●	●	5.3	●	5.2
股價指數	●	●	●	●	●	●	股價指數	●	●	●	●	●	●	32.2	●	36.1
工業生產指數	●	●	●	●	●	●	工業生產指數	●	●	●	●	●	●	15.8 _r	●	10.2
非農業部門就業人數	●	●	●	●	●	●	工業及服務業加班工時	●	●	●	●	●	●	4.8 _r	●	5.0
海關出口值	●	●	●	●	●	●	海關出口值	●	●	●	●	●	●	26.9	●	8.1
機械及電機設備進口值	●	●	●	●	●	●	機械及電機設備進口值	●	●	●	●	●	●	37.7	●	29.8
製造業銷售量指數	●	●	●	●	●	●	製造業銷售量指數	●	●	●	●	●	●	8.7 _r	●	6.7
批發、零售及餐飲業營業額	●	●	●	●	●	●	批發、零售及餐飲業營業額	●	●	●	●	●	●	8.3	●	9.1
製造業營業氣候測驗點	●	●	●	●	●	●	製造業營業氣候測驗點	●	●	●	●	●	●	99.06 _r	●	99.0

註：1.各構成項目除製造業營業氣候測驗點之單位為點(基期為95年)外，其餘均為年變動率；除股價指數外均經季節調整。

2. r為修正值。

圖 2 一年來景氣對策信號

表 1 景氣領先指標

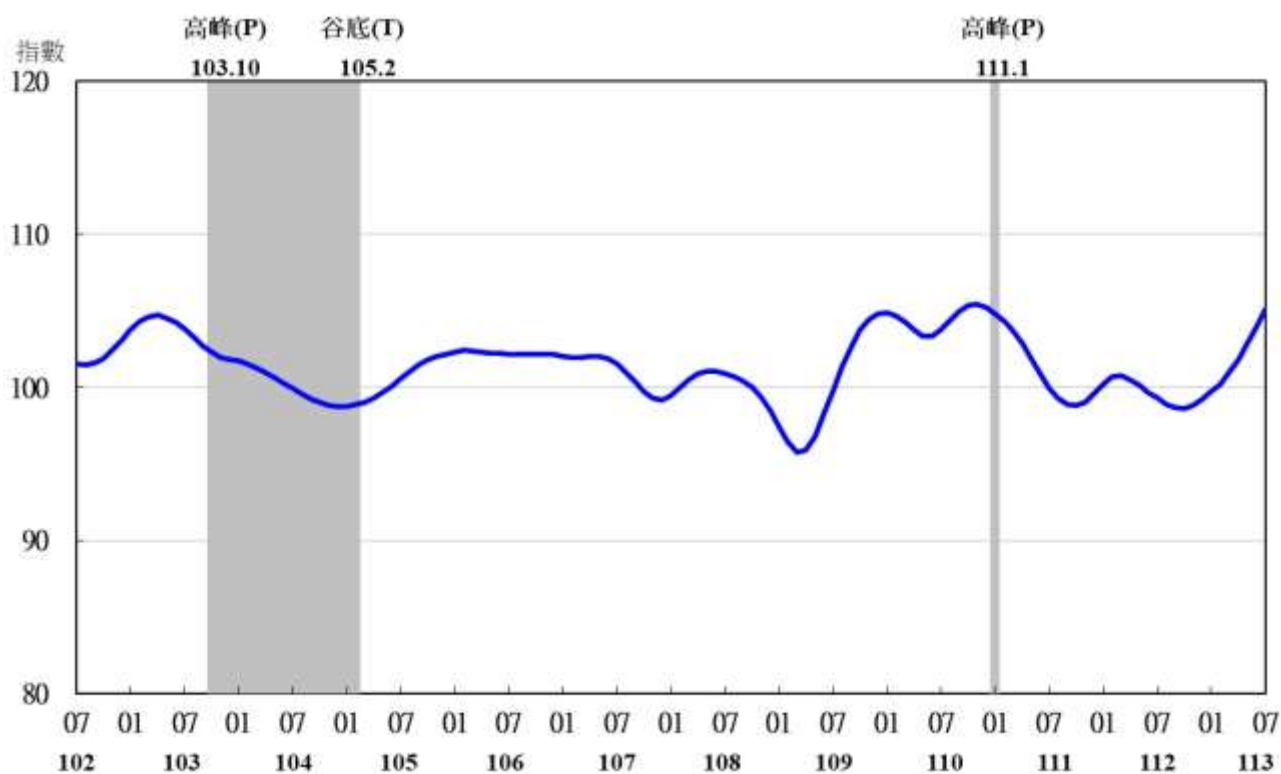
項 目	113 年 (2024)						
	1 月	2 月	3 月	4 月	5 月	6 月	7 月
不含趨勢指數	99.70	100.24	100.95	101.83	102.84	103.94	105.11
較上月變動 (%)	0.48	0.54	0.70	0.88	0.99	1.06	1.13
構成項目 ¹							
外銷訂單動向指數 ²	100.27	100.34	100.54	100.78	101.01	101.20	101.36
實質貨幣總計數 M1B	99.44	99.49	99.54	99.60	99.65	99.71	99.76
股價指數	99.81	100.03	100.30	100.58	100.89	101.20	101.51
工業及服務業受僱員工淨進入率 ³	99.94	100.13	100.28	100.39	100.45	100.47	100.48
建築物開工樓地板面積 ⁴	99.24	99.29	99.36	99.52	99.85	100.36	101.06
實質半導體設備進口值	98.25	98.38	98.67	99.16	99.78	100.45	101.11
製造業營業氣候測驗點	100.57	100.74	100.86	100.95	101.01	101.04	101.05

註：1.本表構成項目指數為經季節調整、剔除長期趨勢，並平滑化與標準化後之數值。以下表同。

2.外銷訂單動向指數採用以家數計算之動向指數。

3.淨進入率=進入率-退出率。

4.建築物開工樓地板面積僅包含住宿類（住宅）、商業類、辦公服務類、工業倉儲類 4 項統計資料。



註：陰影區表景氣循環收縮期，以下圖同。

圖 3 領先指標不含趨勢指數走勢圖

表 2 景氣同時指標

指數

項 目	113 年 (2024)						
	1 月	2 月	3 月	4 月	5 月	6 月	7 月
不含趨勢指數	99.04	99.85	100.86	101.99	103.17	104.32	105.40
較上月變動 (%)	0.64	0.82	1.01	1.13	1.15	1.11	1.04
構成項目							
工業生產指數	99.78	100.18	100.60	101.02	101.43	101.77	102.05
電力(企業)總用電量	99.41	99.54	99.78	100.08	100.40	100.71	100.97
製造業銷售量指數	99.76	100.12	100.49	100.86	101.21	101.52	101.82
批發、零售及餐飲業營業額	99.61	99.80	100.05	100.34	100.61	100.87	101.12
工業及服務業加班工時	99.60	99.71	99.87	100.08	100.33	100.60	100.87
實質海關出口值	100.24	100.24	100.26	100.30	100.37	100.53	100.70
實質機械及電機設備進口值	98.89	99.29	99.83	100.45	101.09	101.71	102.32

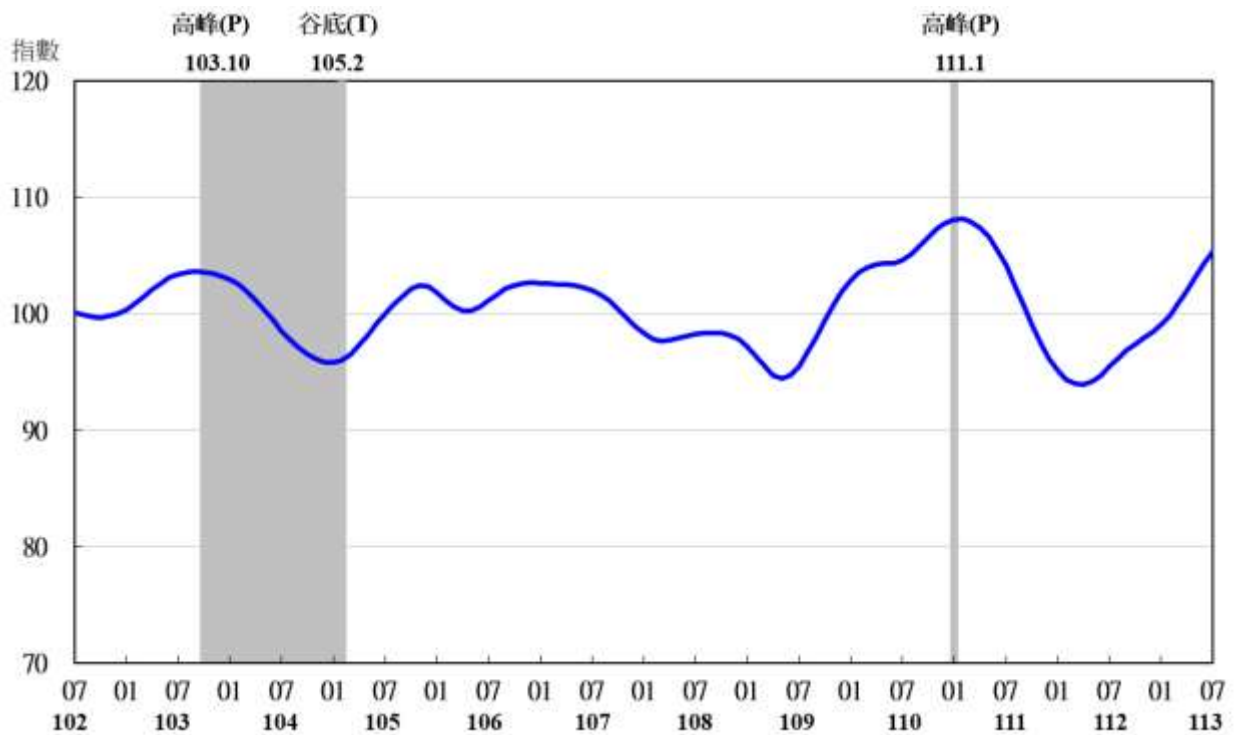


圖 4 同時指標不含趨勢指數走勢圖

表 3 景氣落後指標

指數

項 目	113 年 (2024)						
	1 月	2 月	3 月	4 月	5 月	6 月	7 月
不含趨勢指數	99.16	99.04	98.94	98.79	98.56	98.24	97.87
較上月變動 (%)	-0.19	-0.12	-0.11	-0.15	-0.23	-0.32	-0.38
構成項目							
失業率 ¹	100.14	100.08	100.03	100.00	99.97	99.95	99.93
製造業單位產出勞動成本指數	99.80	99.52	99.19	98.79	98.34	97.91	97.48
五大銀行新承做放款平均利率	100.31	100.22	100.17	100.16	100.12	100.04	99.95
全體金融機構放款與投資	99.94	100.22	100.47	100.67	100.83	100.94	101.05
製造業存貨價值	98.70	98.72	98.79	98.89	99.01	99.12	99.18

註：1.失業率取倒數計算。

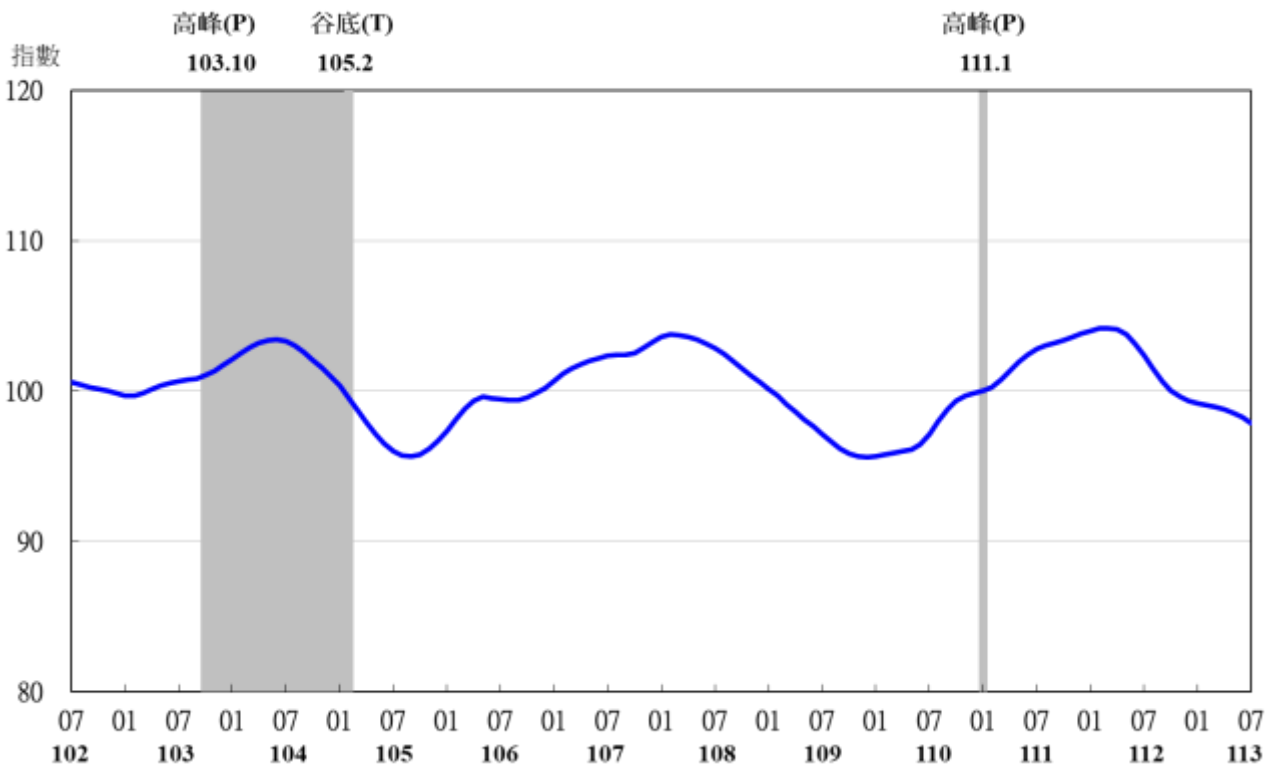


圖 5 落後指標不含趨勢指數走勢圖