

國家發展委員會 新聞稿

發布日期：104 年 11 月 27 日

聯絡人：吳明蕙、徐志宏

聯絡電話：2316-5851、5855

104 年 10 月份景氣概況

104 年 10 月，景氣對策信號連續第 5 個月呈現藍燈，綜合判斷分數已較上月增加 1 分至 15 分，9 項構成項目中，貨幣總計數 M1B 與機械及電機設備進口值均為綠燈，其餘項目則為黃藍燈或藍燈；景氣領先與同時指標持續下跌，但兩者跌幅均逐月縮小，顯示景氣雖仍處於低緩狀態，但止跌跡象已漸浮現。

展望未來，主要國際機構對明年全球經濟成長預測均優於今年，加以電子業庫存去化可望在年底逐漸結束，有助於明年出口恢復成長。民間投資方面，半導體及相關供應鏈業者為因應物聯網、巨量資料商機，並維持製程領先地位，應會持續擴充高階產能之投資。民間消費受惠於薪資持續成長、零售通路年底促銷，加上政府推出「消費提振措施」點火帶動，買氣應可延續；惟近來實施無薪假人數增加，對民眾購買意願之影響應密切留意。整體而言，目前景氣已有止跌，未來可望逐漸回升，但仍須留意全球經濟風險。

一、景氣對策信號（詳圖 1、圖 2）

104 年 10 月景氣對策信號維持藍燈，綜合判斷分數為 15 分，較前月增加 1 分。9 項構成項目中，機械及電機設備進口值由黃藍燈轉為綠燈，分數增加 1 分；其餘構成項目燈號維持不變。各構成項目除製造業營業氣候測驗點之單位為點外，其餘均為與上年同月相比的變動率；除股價指數外均經季節調整。個別構成項目說明如下：

- 貨幣總計數 M1B 變動率：由上月 6.6% 增為 6.7%，燈號維持綠燈。
- 股價指數變動率：由上月 -11.1% 增為 -3.0%，燈號續為黃藍燈。
- 工業生產指數變動率：由上月下修值 -5.1% 減為 -5.5%，燈號仍為藍燈。
- 非農業部門就業人數變動率：由上月 1.0% 減為 0.9%，燈號續呈黃藍燈。
- 海關出口值變動率：由上月 -6.6% 增為 -5.0%，燈號維持藍燈。
- 機械及電機設備進口值變動率：由上月上修值 -5.5% 增為 8.7%，燈號由

黃藍燈轉呈綠燈。

- 製造業銷售量指數變動率：由上月上修值-4.6%增為-3.0%，燈號仍為藍燈。
- 批發、零售及餐飲業營業額變動率：由上月-4.2%增為 -3.1%，燈號維持藍燈。
- 製造業營業氣候測驗點：由上月 90.0 點增為 91.2 點，燈號續為藍燈。

二、景氣指標¹

(一) 領先指標

- 領先指標不含趨勢指數為 97.58，較上月下跌 0.09%，雖連續 14 個月下跌，但跌幅已逐月縮減（詳表 1、圖 3）。
- 7 個構成項目經去除長期趨勢後，外銷訂單指數、實質貨幣總計數 M1B 較上月上升，其餘 5 項：核發建照面積、股價指數、製造業營業氣候測驗點、SEMI 半導體接單出貨比，以及工業及服務業受僱員工淨進入率則較上月下滑。

(二) 同時指標

- 同時指標不含趨勢指數為 97.90，較上月下跌 0.07%，雖連續 12 個月下跌，但跌幅亦逐月縮減（詳表 2、圖 4）。
- 7 個構成項目經去除長期趨勢後，4 項較上月上升，分別為：實質機械及電機設備進口值、實質海關出口值、電力（企業）總用電量、製造業銷售量指數；其餘 3 項：工業生產指數、非農業部門就業人數，以及批發、零售及餐飲業營業額則較上月下滑。

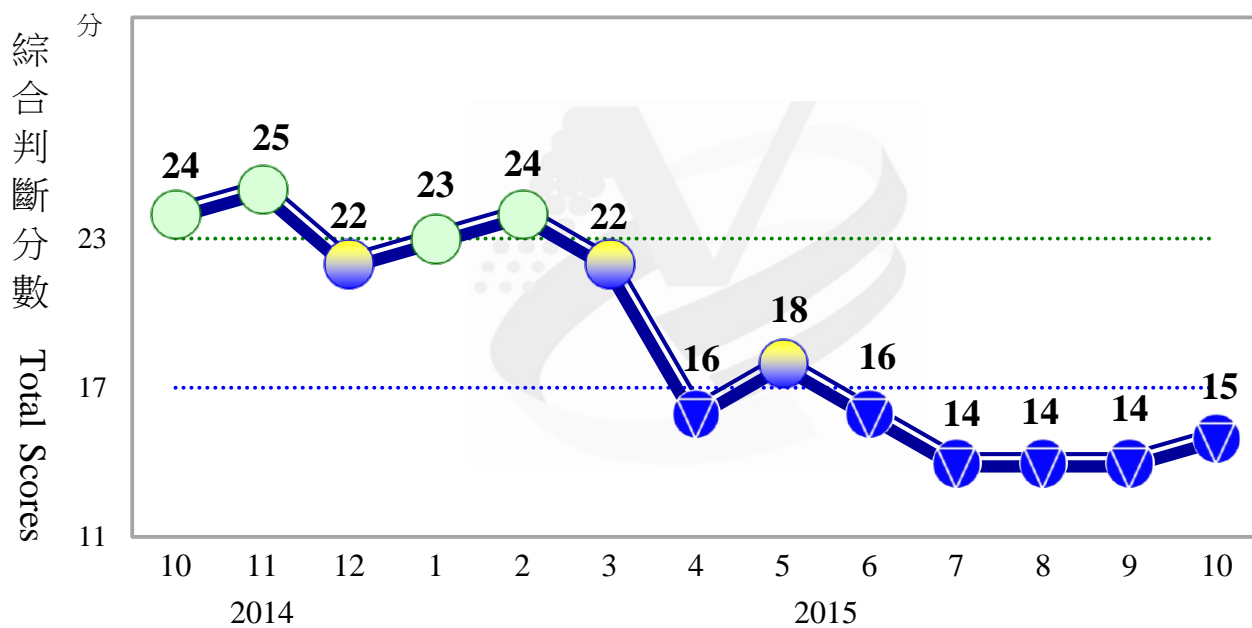
(三) 落後指標

- 落後指標不含趨勢指數為 100.37，較上月下跌 0.30%（詳表 3、圖 5）。
- 6 個構成項目經去除長期趨勢後，除全體貨幣機構放款與投資較上月上升外，其餘 5 項：失業率²、製造業存貨率、工業及服務業經常性受僱員工人數、製造業單位產出勞動成本指數，以及金融業隔夜拆款利率則較上月下滑。

下次發布日期為 104 年 12 月 28 日（星期一）下午 4 時

¹ 景氣指標編製方法，須先將各構成項目經季節調整、剔除長期趨勢，並平滑化與標準化後，再以相同權重加權平均合成綜合指數。故判斷各構成項目較上月變動方向，應以上述步驟計算後數值為準，若與上月相比數值增加（減少），即代表構成項目較上月上升（下降）。

² 失業率於合成落後指標時，先取倒數計算。



綜合判斷說明：● 紅燈(45-38)，● 黃紅燈(37-32)，● 綠燈(31-23)，● 黃藍燈(22-17)，● 藍燈(16-9)。

圖 1 近 1 年景氣對策信號走勢圖

	燈號	103年 (2014)			104年 (2015)																						
		10月	11月	12月	1月	2月	3月	4月	5月	6月	7月	8月	9月		10月												
		燈號	分數	燈號	分數	燈號	分數	燈號	分數	燈號	分數	燈號	分數	燈號	%	燈號	%										
綜合判斷		●	24	●	25	●	22	●	23	●	24	●	22	●	16	●	18	●	16	●	14	●	14	●	14	●	15
貨幣總計數M1B		●		●		●		●		●		●		●		●		●		●		●		●		●	
股價指數		●		●		●		●		●		●		●		●		●		●		●		●		●	
工業生產指數		●		●		●		●		●		●		●		●		●		●		●		●		●	
非農業部門就業人數		●		●		●		●		●		●		●		●		●		●		●		●		●	
海關出口值		●		●		●		●		●		●		●		●		●		●		●		●		●	
機械及電機設備進口值		●		●		●		●		●		●		●		●		●		●		●		●		●	
製造業銷售量指數		●		●		●		●		●		●		●		●		●		●		●		●		●	
批發、零售及餐飲業營業額		●		●		●		●		●		●		●		●		●		●		●		●		●	
製造業營業氣候測驗點		●		●		●		●		●		●		●		●		●		●		●		●		●	

註：1. 各構成項目除製造業營業氣候測驗點之單位為點（基期為95年）外，其餘均為年變動率；除股價指數外均經季節調整。

2. p 為推估值；r 為修正值。

圖 2 一年來景氣對策信號

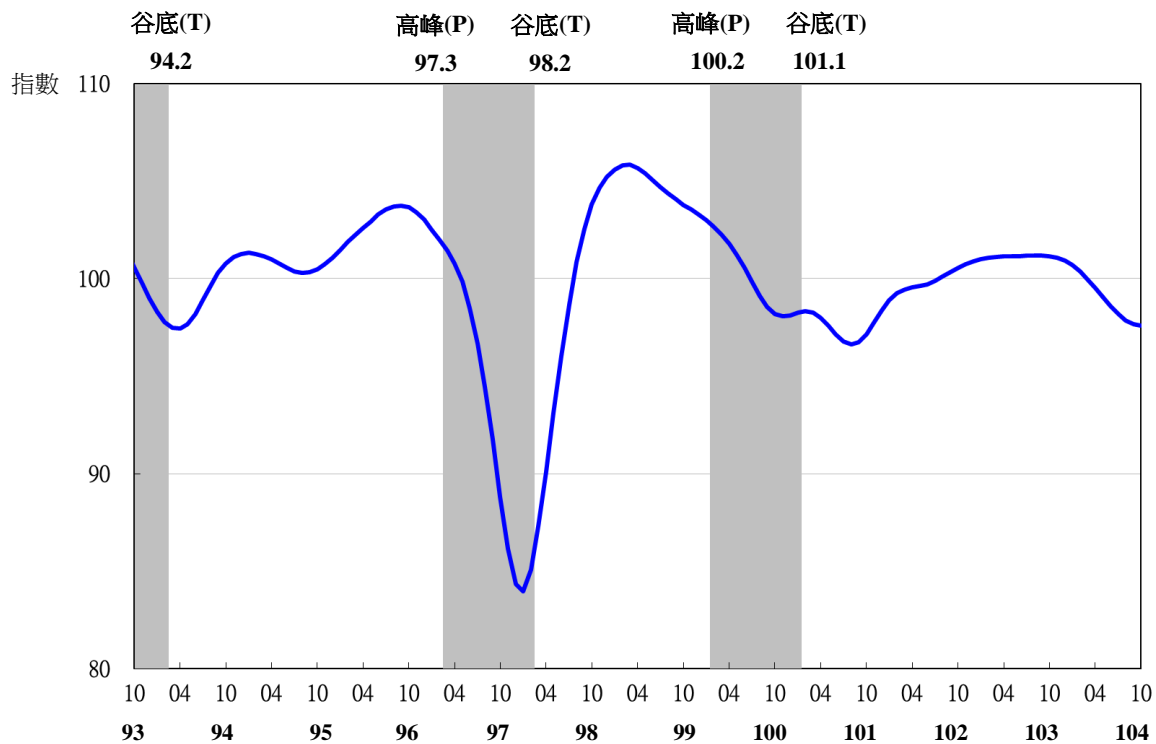
表 1 景氣領先指標

項 目	指數						
	104 年 (2015)						
	4 月	5 月	6 月	7 月	8 月	9 月	10 月
不含趨勢指數	99.50	99.06	98.60	98.16	97.83	97.66	97.58
較上月變動 (%)	-0.46	-0.44	-0.46	-0.45	-0.34	-0.18	-0.09
構成項目 ¹							
外銷訂單指數	99.75	99.33	99.04	98.94	99.12	99.60	100.24
實質貨幣總計數 M1B	100.10	100.11	100.11	100.11	100.12	100.13	100.14
股價指數	100.35	100.23	100.04	99.79	99.54	99.30	99.09
工業及服務業受僱員工淨進入率 ²	99.97	99.93	99.87	99.82	99.77	99.73	99.69
核發建照面積 ³	99.44	99.50	99.53	99.43	99.22	98.94	98.62
SEMI 半導體接單出貨比	100.02	99.97	99.93	99.91	99.89	99.84	99.77
製造業營業氣候測驗點	99.90	99.71	99.49	99.26	99.05	98.86	98.70

註：1.本表構成項目指數為經季節調整、剔除長期趨勢，並平滑化與標準化後之數值。以下表同。

2.淨進入率=進入率-退出率。

3.核發建照面積僅包含住宿類（住宅）、商業類、辦公服務類、工業倉儲類 4 項建造執照統計資料。



註：陰影區表景氣循環收縮期，以下圖同。

圖 3 領先指標不含趨勢指數走勢圖

表 2 景氣同時指標

項 目	指數						
	104 年 (2015)						
	4 月	5 月	6 月	7 月	8 月	9 月	10 月
不含趨勢指數	100.16	99.49	98.92	98.48	98.16	97.97	97.90
較上月變動 (%)	-0.68	-0.67	-0.57	-0.44	-0.33	-0.19	-0.07
構成項目							
工業生產指數	100.27	99.84	99.44	99.08	98.77	98.50	98.26
電力(企業)總用電量	99.94	99.85	99.72	99.61	99.47	99.41	99.45
製造業銷售量指數	99.95	99.67	99.43	99.25	99.15	99.13	99.15
批發、零售及餐飲業營業額	99.79	99.50	99.28	99.10	98.98	98.89	98.82
非農業部門就業人數	100.08	100.01	99.93	99.85	99.78	99.71	99.65
實質海關出口值	99.68	99.48	99.34	99.29	99.30	99.35	99.43
實質機械及電機設備進口值	99.75	99.67	99.66	99.70	99.74	99.79	99.88

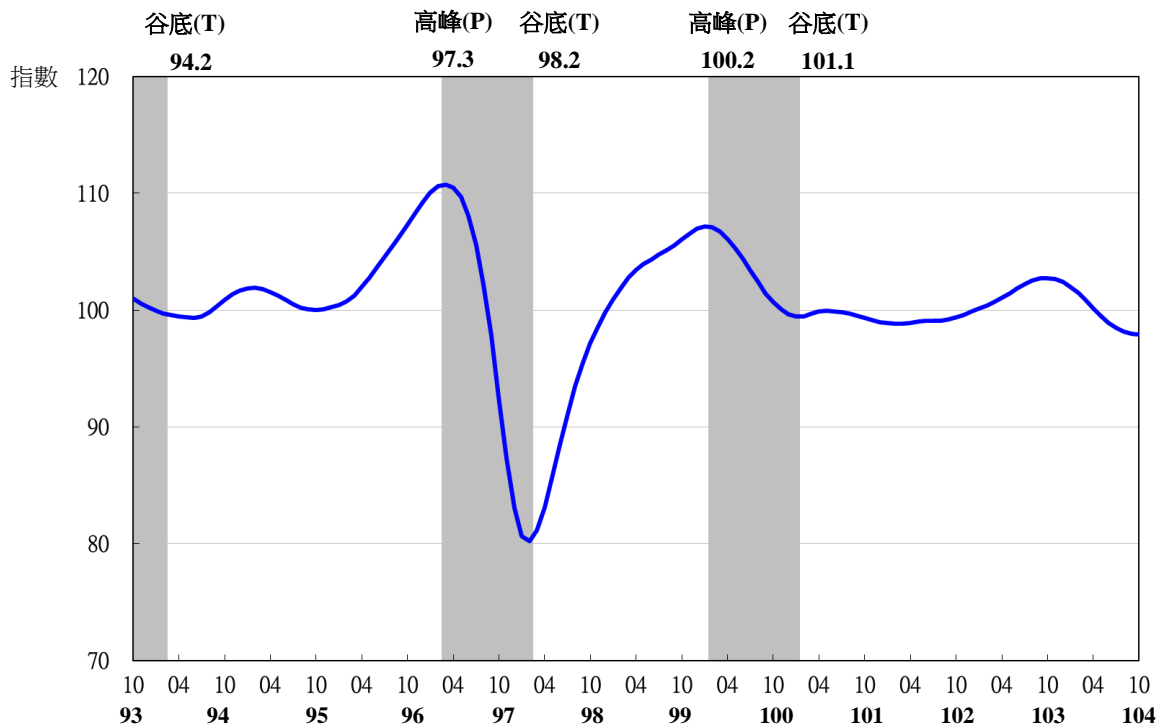


圖 4 同時指標不含趨勢指數走勢圖

表 3 景氣落後指標

指數

項 目	104 年 (2015)						
	4 月	5 月	6 月	7 月	8 月	9 月	10 月
不含趨勢指數	100.85	101.02	101.08	101.06	100.92	100.67	100.37
較上月變動 (%)	0.26	0.16	0.07	-0.03	-0.14	-0.25	-0.30
構成項目							
失業率	100.19	100.13	100.05	99.96	99.84	99.72	99.59
工業及服務業經常性受僱員工 人數	100.04	100.01	99.97	99.92	99.87	99.81	99.76
製造業單位產出勞動成本指數	100.38	100.53	100.64	100.71	100.73	100.68	100.63
金融業隔夜拆款利率	100.01	100.00	99.99	99.96	99.93	99.89	99.85
全體貨幣機構放款與投資	99.83	99.79	99.77	99.78	99.82	99.87	99.92
製造業存貨率	100.55	100.73	100.85	100.91	100.90	100.82	100.70

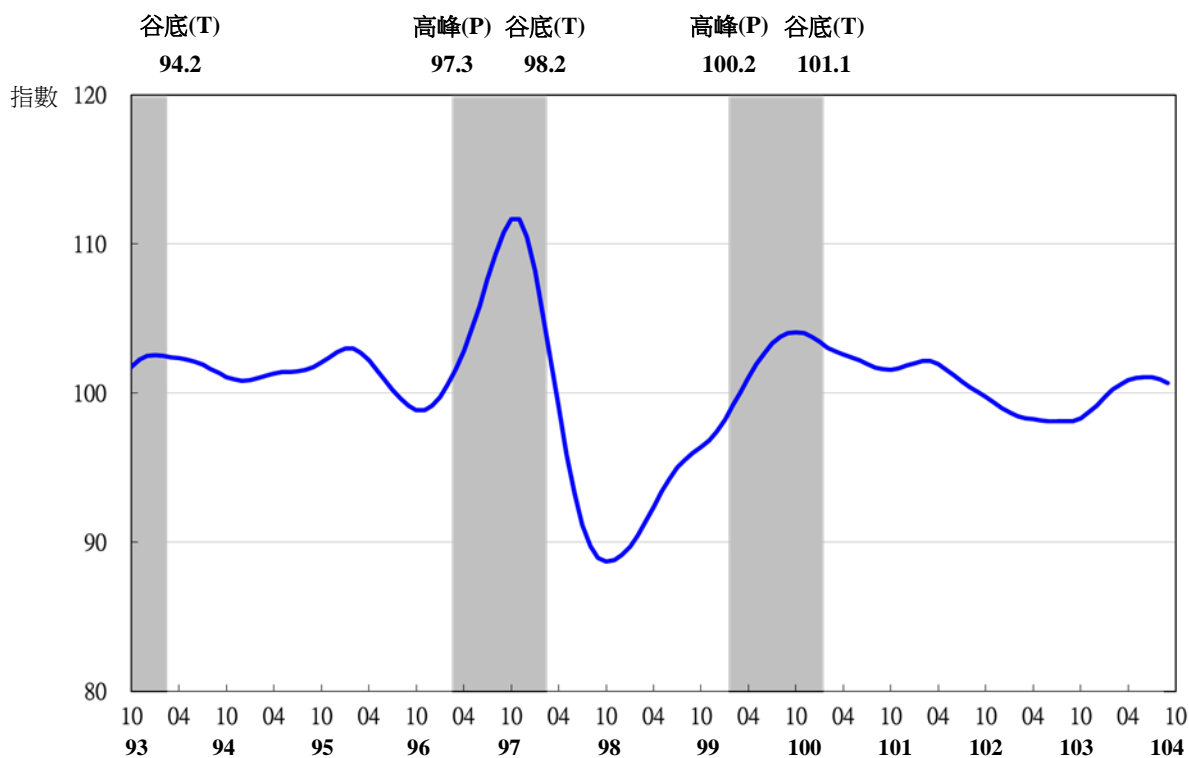


圖 5 落後指標不含趨勢指數走勢圖