

97年11月份景氣概況 新聞稿

新聞聯絡人：徐志宏
電話：(02) 2316-5855

經建會經濟研究處
民國97年12月26日發布

經建會全球資訊網 <http://www.cepd.gov.tw>

經建會經濟研究處表示，97年11月份景氣領先指標6個月平滑化年變動率較上月減少0.5個百分點；不含趨勢之同時指標較上月下降6.0%；景氣對策信號分數降為11分，燈號續呈藍燈。

一、景氣指標

- 領先指標方面，97年11月綜合指數為100.3，較上月下跌0.8%；6個月平滑化年變動率-9.4%，較上月-8.9%減少0.5個百分點。本月指數下滑，主要受外銷訂單指數、股價指數、工業及服務業加班工時等構成項目去除趨勢後，仍未見止跌所致。
- 同時指標方面，97年11月綜合指數為92.1，較上月下降5.8%；不含趨勢之同時指標為83.3，較上月88.6下降6.0%，係自今年3月起連續第9個月下滑。本月指數下滑，主要係受工業生產指數、電力(企業)總用電量、實質製造業銷售值、實質海關出口值等構成項目去除趨勢後，較上月明顯走跌所致。

二、景氣對策信號

97年11月景氣對策信號九項構成項目中，非農業部門就業人數由綠燈轉為黃藍燈，分數減少1分，綜合判斷分數由上月12分減為11分，總燈號續呈藍燈。個別構成項目說明如下（構成項目中除股價指數外均經季節調整，變動率係與上年同期相比）：

- 貨幣總計數M1B變動率：由上月-4.1%升為-3.6%，燈號仍為藍燈。
- 直接及間接金融變動率：由上月3.1%降為3.0%，燈號續為黃藍燈。
- 股價指數變動率：由上月-47.5%降為-48.8%，燈號維持藍燈。
- 工業生產指數變動率：由上月-12.1%降為-24.8%，燈號仍為藍

燈。

- 非農業部門就業人數變動率：由上月 1.2%降為 0.7%，燈號由綠燈轉為黃藍燈。
- 海關出口值變動率：由上月-9.0%減為-22.3%，燈號續為藍燈。
- 機械及電機設備進口值變動率：由上月-4.8%降為-19.8%，燈號維持藍燈。
- 製造業銷售值變動率：由上月下修值-18.1%降為-25.0%，燈號續為藍燈。
- 批發、零售及餐飲業營業額指數變動率：由上月下修值-5.0%減為-7.4%，燈號仍為藍燈。

三、結語

(一) 97 年 11 月，因生產面、貿易面指標跌勢加速，消費面及金融面指標續呈走弱，景氣領先指標轉呈下滑，且同時指標跌幅續見擴大。景氣對策信號分數降為 11 分，燈號續呈藍燈，顯示當前景氣持續低迷。

(二) 展望未來，由於主要國家或地區之領先指標均未見止跌，外需急遽萎縮；加以內需亦呈疲弱，勞動市場日益惡化，景氣欲在短期內走出陰霾難度甚高。為有效提振需求，政府除積極落實現有的財經方案外，並實施發放消費券、擴大公共建設等振興經濟措施，以及提出「98-101 年促進就業方案」，以期維持國內經濟成長動能，促使景氣儘速回穩，並紓緩失業問題。

下次發布日期為 98 年 2 月 3 日(星期二) 下午 4 時

景氣領先指標^(註)

季節調整後

項 目	97年(2008)						
	5月	6月	7月	8月	9月	10月	11月
綜合指數	106.6	106.1	105.1	103.7	101.5	101.1	100.3
-較上月變動 (%)	-0.4	-0.4	-1.0	-1.4	-2.1	-0.3	-0.8
6個月平滑化年變動率 (%)	-1.3	-2.1	-3.8	-6.0	-9.1	-8.9	-9.4
-較上月增減 (百分點)	-0.9	-0.8	-1.6	-2.2	-3.2	0.3	-0.5
構成項目							
外銷訂單指數 (2006=100)	118.1	116.4	114.9	117.7	115.0	109.0	92.8
實質貨幣總計數 M1B (NT\$十億元)	7,843	7,644	7,453	7,497	7,509	7,604	7,671
股價指數 (1966=100)	8,910	8,180	7,128	7,071	6,204	5,043	4,510
製造業存貨量指數 (2006=100)	106.5	106.9	111.6	119.3	122.0	120.7	121.6 _p
工業及服務業加班工時 (小時)	9.0	8.8	8.9	8.9	8.3	7.8	8.0 _p
核發建照面積* (千 m ²)	2,025	2,065	1,475	2,103	1,710	1,633	1,635
SEMI 半導體接單出貨比	0.78	0.81	0.83	0.81	0.70	0.96	1.00

註：1. 因 OECD 指標編製方法及季節調整之故，各月綜合指數及構成項目數字均會變動，惟變動方向大致相同，詳細時間數列請參考本新聞稿附表。

2. p 為本會推估值。

3. *僅包含住宅類住宅、商業類、辦公服務類、工業倉儲類 4 項建造執照統計資料。

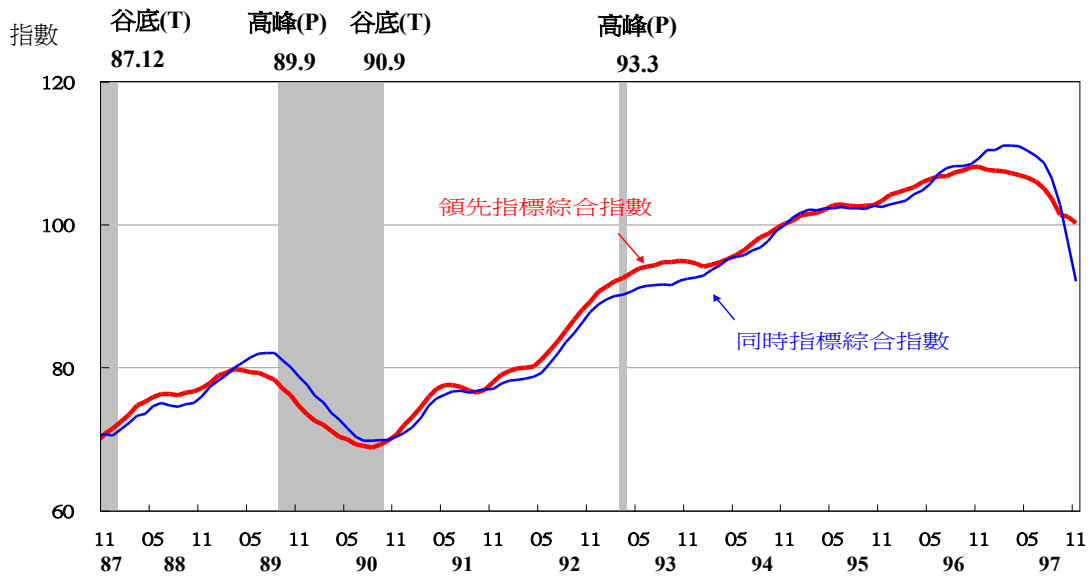
景氣同時指標^(註)

季節調整後

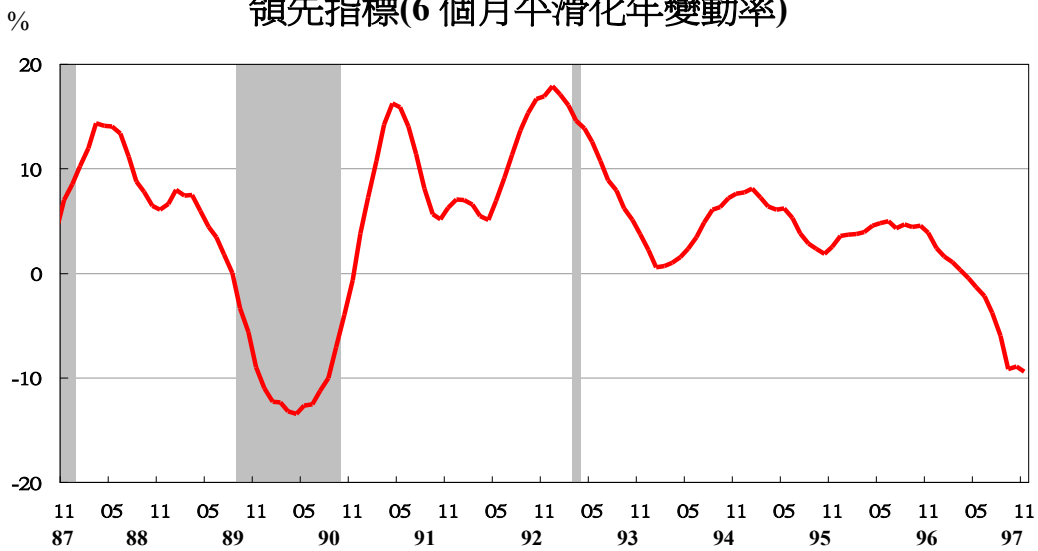
項 目	97年(2008)						
	5月	6月	7月	8月	9月	10月	11月
綜合指數	110.4	109.6	108.7	106.5	102.9	97.7	92.1
-較上月變動 (%)	-0.6	-0.7	-0.8	-2.0	-3.4	-5.0	-5.8
不含趨勢指數	101.6	100.6	99.5	97.2	93.6	88.6	83.3
-較上月變動 (%)	-0.9	-1.0	-1.1	-2.3	-3.7	-5.3	-6.0
構成項目							
工業生產指數 (2006=100)	113.6	114.4	112.6	113.0	107.6	98.6	84.8
電力(企業)總用電量(十億度)	11.22	11.20	11.46	10.46	11.63	10.04	9.09
實質製造業銷售值 (NT\$十億元)	818.6	815.8	778.4	763.6	725.6	672.7	655.1 _p
批發零售及餐飲業營業額指數 (2001=100)	124.1	120.7	120.4	120.2	119.6	119.1	115.4
非農業部門就業人數(千人)	9,885	9,897	9,891	9,902	9,892	9,889	9,868
實質海關出口值 (NT\$十億元)	696.1	733.3	670.4	735.6	656.7	640.0	526.6
實質機械及電機設備進口值 (NT\$十億元)	220.4	221.3	213.1	217.3	207.4	195.2	173.6

註：同上表。

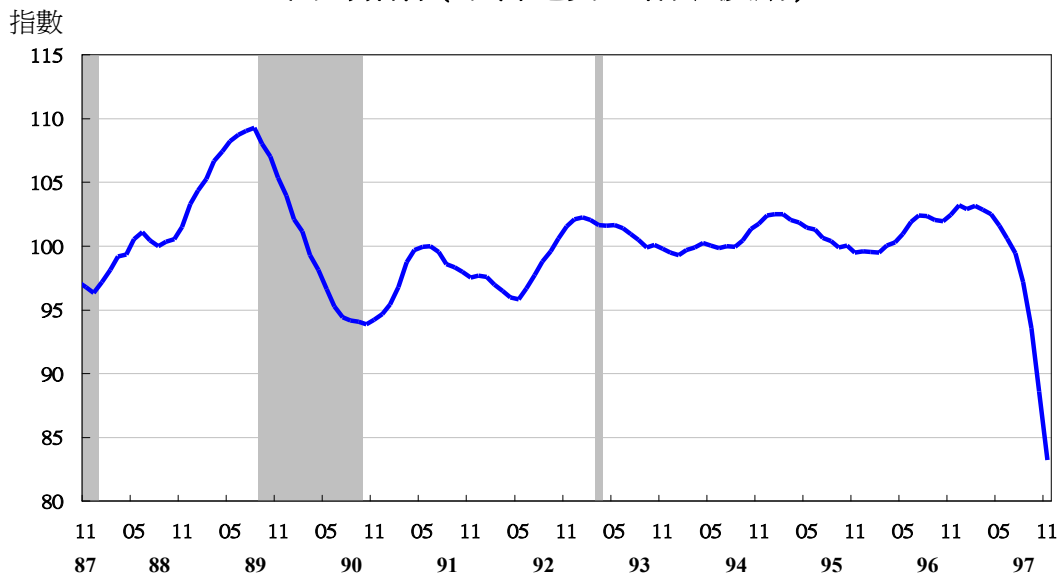
近年領先及同時指標走勢圖



領先指標(6個月平滑化年變動率)



同時指標(不含趨勢之循環波動)



註：陰影區表景氣循環收縮期，第11次景氣循環僅認定高峰。

一年來景氣對策信號

	2007年	2008年																
		11月	12月	1月	2月	3月	4月	5月	6月	7月	8月	9月	10月		11月			
		燈號	%	燈號	%	燈號	%	燈號	%	燈號	%	燈號	%	燈號	%			
綜合判斷	燈號	●	●	●	●	●	●	●	●	●	●	●	●	●				
	分數	28	29	29	27	26	27	22	20	16	18	12	12		11			
貨幣總計數M1B		●	●	●	●	●	●	●	●	●	●	●	●	●	-4.1	●	-3.6	
直接及間接金融		●	●	●	●	●	●	●	●	●	●	●	●	●	3.1	●	3.02	
股價指數		●	●	●	●	●	●	●	●	●	●	●	●	●	-47.5	●	-48.8	
工業生產指數		●	●	●	●	●	●	●	●	●	●	●	●	●	-12.1	●	-24.8	
非農業部門就業人數		●	●	●	●	●	●	●	●	●	●	●	●	●	1.2	●	0.7	
海關出口值		●	●	●	●	●	●	●	●	●	●	●	●	●	-9.0	●	-22.3	
機械及電機設備進口值		●	●	●	●	●	●	●	●	●	●	●	●	●	-4.8	●	-19.8	
製造業銷售值		●	●	●	●	●	●	●	●	●	●	●	●	●	-18.1 _r	●	-25.0 _p	
批發、零售及餐飲業營業額指數		●	●	●	●	●	●	●	●	●	●	●	●	●	-5.0 _r	●	-7.4	

綜合判斷說明：●紅燈(45-38)，●黃紅燈(37-32)，●綠燈(31-23)，●黃藍燈(22-17)，●藍燈(16-9)。
 註：各構成項目均為年變動率，除股價指數外均經季節調整。

歷年景氣對策信號走勢圖

