

國家發展委員會 新聞稿

ifo 世界經濟調查：第 3 季全球經濟氣候指標轉為下跌

發布日期：108 年 8 月 12 日

發布單位：經濟發展處

德國 ifo 經濟研究院今日發布第 3 季全球經濟氣候指標（World Economic Climate）轉為下跌，從上季-2.4 點下降至-10.1 點；其中，受訪專家對經濟現況及 6 個月後經濟預期之評價皆顯著下降。ifo 指出，主要國家貿易情勢緊張，對全球經濟產生相當不利的負面影響，致使整體成長動能轉趨保守。臺灣方面，經濟氣候指標亦下降 9.1 點；其中，對經濟現況評價續呈「壞」，對未來 6 個月後之預期，則由上季的「轉好」降至「持平」。

受美中貿易摩擦紛擾，全球經貿動能減弱，影響我國外需表現，今年成長模式將主要以內需帶動；受惠於主要半導體業者調高資本支出、國際科技大廠來台投資、台商回台投資成效漸顯等；加以政府加速落實公共建設及前瞻基礎建設計畫，有助於國內投資動能的提升。此外，政府進行所得稅制優化及秋冬旅遊補助等，可望刺激民間消費。

一、全球經濟氣候指標

根據德國 ifo 經濟研究院今（2019）年第 3 季對全球 116 個國家、1,173 位專家進行世界經濟調查（World Economic Survey, WES）顯示，全球經濟氣候指標由上季-2.4 點降至-10.1 點。其中，對現況之評價由上季的正向趨勢轉呈負向趨勢，減為-5.4

點，續較上季減少 6.8 點；對 6 個月後預期為-14.7 點，較上季減少 8.6 點（詳見表 1、圖 1），顯示受全球貿易爭端影響，專家對全球經濟看法轉趨保守。受訪者預期世界貿易擴張將明顯減弱，民間消費及企業投資將更弱化。

主要區域方面（見圖 2、圖 3），先進經濟體、新興市場與開發中經濟體之經濟氣候指標均較上季下降；其中，對現況及對 6 個月後預期之評價亦皆較上季下降。

二、臺灣整體經濟¹

本季受訪專家對臺灣調查結果，顯示經濟氣候指標續為負值，且下降 9.1 點。其中對整體經濟、民間消費現況評估續呈「壞」，而資本支出則轉呈「好」（詳見圖 4），預期臺灣未來 6 個月後之表現，整體經濟將由上季之「轉好」降為「持平」，資本支出續呈「轉好」，而民間消費則由上季之「轉好」降為「轉壞」，顯示專家對下半年國內經濟轉呈保守態度。此外，受訪專家預期未來半年我國進、出口皆轉好，美元相對新臺幣轉呈升值，預期物價將走升，長、短期利率將走跌，股價水準則呈下跌（詳見圖 5）。

聯絡人：經濟發展處吳明蕙處長、利秀蘭科長

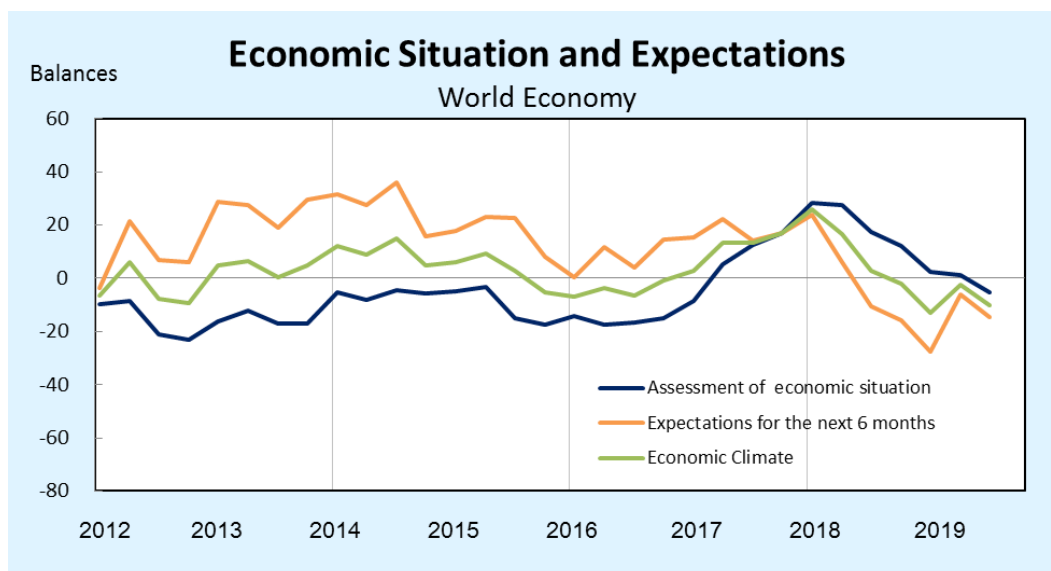
聯絡電話：(02)2316-5851、5852

¹ 我國本季之調查結果，係 ifo 發布之最終結果。

表 1 全球經濟氣候

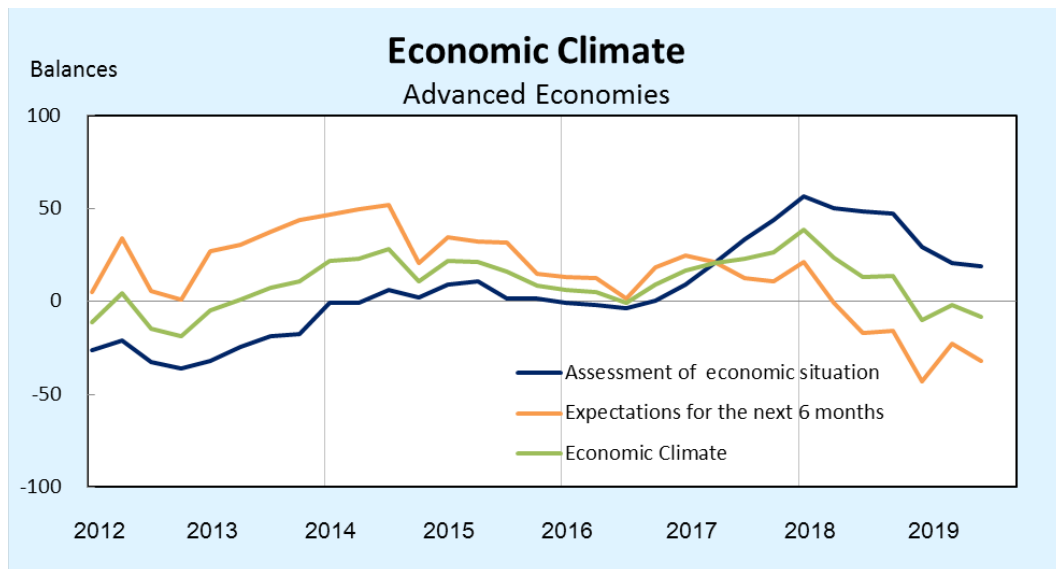
	2017年 第3季	2017年 第4季	2018年 第1季	2018年 第2季	2018年 第3季	2018年 第4季	2019年 第1季	2019年 第2季	2019年 第3季
經濟氣候	13.2	17.1	26.0	16.5	2.9	-2.2	-13.1	-2.4	-10.1
當前判斷	12.5	17.2	28.3	27.4	17.5	12.2	2.6	1.4	-5.4
未來預期	14.0	16.9	23.9	6.1	-10.6	-15.7	-27.7	-6.1	-14.7

資料來源：ifo World Economic Survey (WES) of the 3rd quarter 2019.



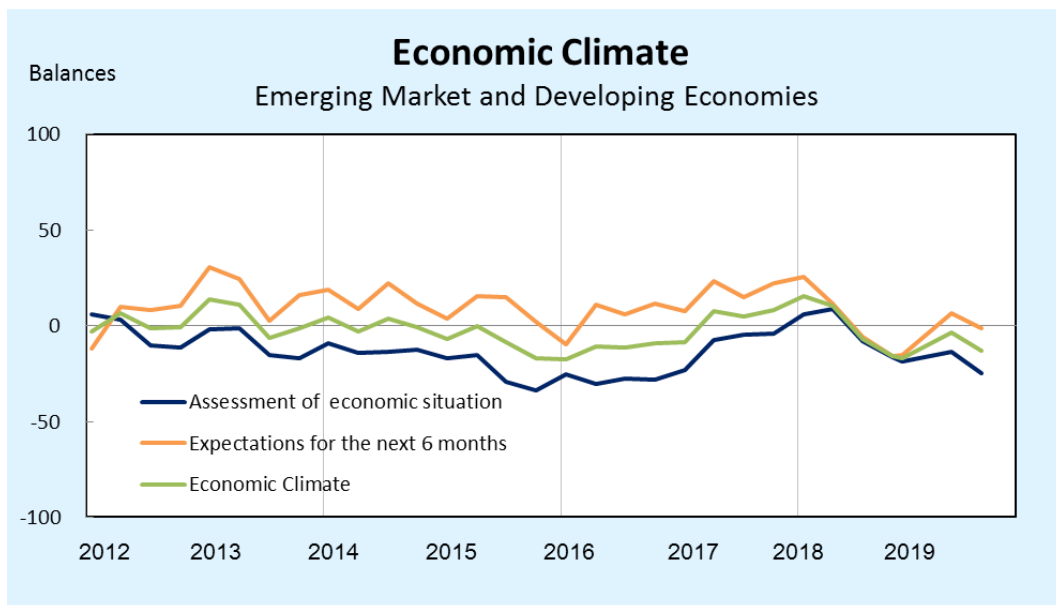
資料來源：同表 1。

圖 1 全球經濟氣候（當前判斷與未來預期）



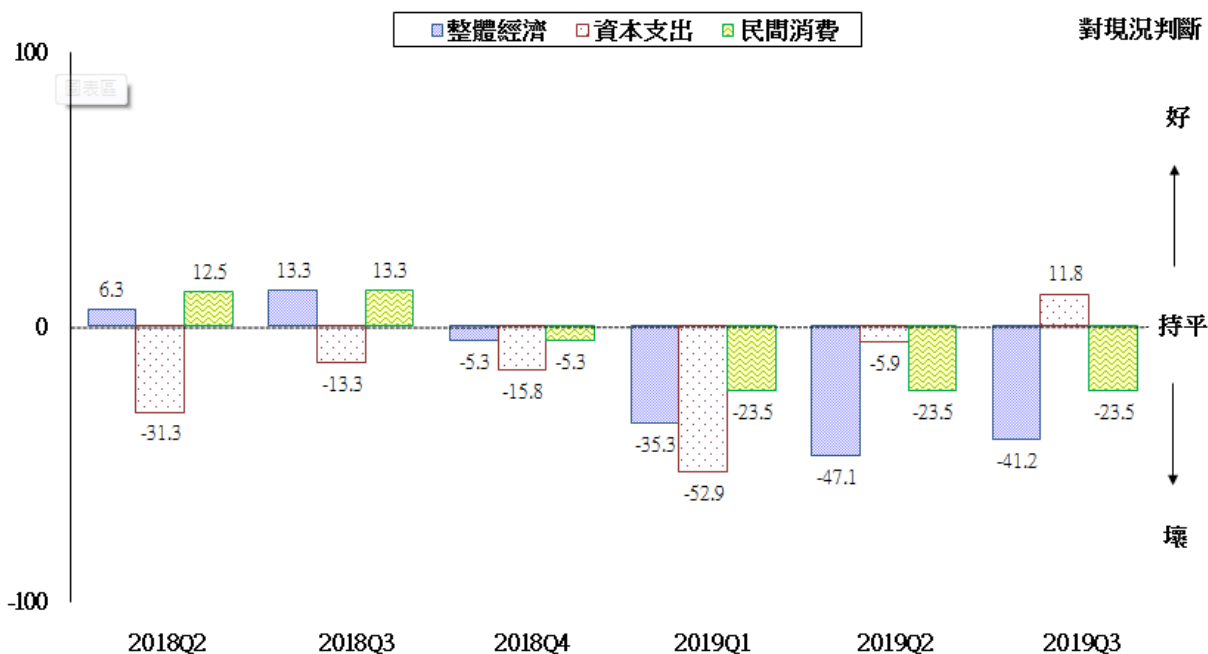
資料來源：同表 1。

圖 2 先進經濟體經濟氣候



資料來源：同表 1。

圖 3 新興市場與開發中經濟體經濟氣候

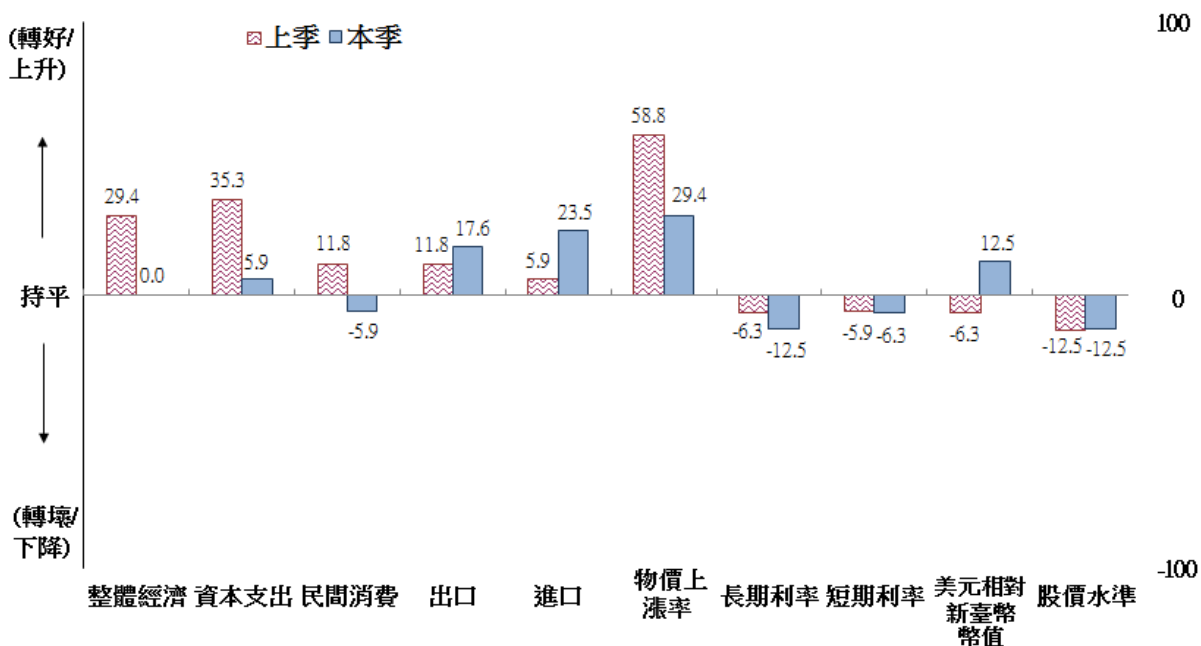


註：1. 臺灣各季之調查結果，係 ifo 發布之最終結果。

2. WES 係為一屬質性調查，受訪者針對問項只需就「好」、「滿意」、「壞」擇一回答，再合計回答「好」與「壞」兩選項之人數，將看「好」人數減去看「壞」人數後，除以總回答人數，最後再乘上 100。若為正值，表示較多受訪者認為正向或趨勢上升；若為負值，表示多為負向或趨勢下降；若為 0，則表示整體持平。

資料來源：國家發展委員會，調查期間為 2019 年 7 月，臺灣地區共 17 份問卷。

圖 4 WES 臺灣地區調查結果（對現況）



註：同圖 4。

資料來源：同圖 4。

圖 5 WES 臺灣地區調查結果（對 6 個月後之預期）