

國家發展委員會 新聞稿

ifo 世界經濟調查：第 2 季全球經濟氣候指標止跌回升

發布日期：108 年 5 月 8 日

發布單位：經濟發展處

德國 ifo 經濟研究院今日發布第 2 季全球經濟氣候指標¹（World Economic Climate）止跌回升，從上季-13.1 點上升至-2.4 點，終止之前連續 4 季的下落，主要係因受訪專家對 6 個月後經濟預期之評價較上季大幅上升所致。ifo 指出，受訪專家對經濟現況的評價僅略微下降，且對 6 個月後經濟預期之評價大幅上升，顯示今年全球經濟擴張可望逐步增強，專家預期全球經濟成長將達 3.4%。臺灣方面，經濟氣候指標亦大幅提升 31.7 點，受訪專家對整體經濟現況續呈「壞」，對於預期 6 個月後之看法則由上季之「轉壞」大幅上升為「轉好」。

國發會指出，近期 IMF 調降全球經濟與貿易成長展望，影響今年我國外需動能，內需將成為驅動今年經濟成長的來源；今年以來與民間投資相關之指標如資本設備進口表現好轉，第 1 季建築物開工樓地板面積為近 4 年同季最高等，顯示民間投資將持續擴增，加以台商回台投資件數與金額持續增加；政府加速危老重建、都市更新，落實公共建設計畫，前瞻基礎建設第 1 季預算執行超前等，均有助提升國內投資；此外，政府優化所得稅制，鼓勵節能低碳消費，亦可望激勵消費。

一、全球經濟氣候指標

¹ 自 2017 年第 1 季起，ifo 調整調查結果統計方法，經濟氣候指標為受訪者對經濟現況，與對未來 6 個月後經濟預期之幾何平均數。若為負值，表示全球（主要地區）經濟呈負向趨勢；若為正值，表示全球（主要地區）經濟呈正向趨勢；若為 0，表示全球（主要地區）經濟表現整體持平。

根據德國 ifo 經濟研究院今（2019）年第 2 季對全球 119 個國家、1,281 位專家進行世界經濟調查（World Economic Survey, WES）顯示，全球經濟氣候指標由上季-13.1 點回升至-2.4 點。其中，對現況之評價為 1.4 點，較上季續減 1.2 點；對 6 個月後預期為-6.1 點，較上季大幅增加 21.6 點（詳見表 1、圖 1），主要係預期消費、投資及全球貿易成長將略為好轉，顯示今年全球經濟擴張可望逐步增強。

主要區域方面（見圖 2、圖 3），先進經濟體之經濟氣候指標續呈負向趨勢，對現況之評價較上季下降，對 6 個月後預期則較上季增加。新興市場與開發中經濟體，對現況及未來 6 個月預期之評價均見回升。

二、臺灣整體經濟²

本季受訪專家對臺灣調查結果，顯示經濟氣候指標續為負值，但大幅提升 31.7 點。其中對整體經濟、資本支出及民間消費現況評估續呈「壞」（詳見圖 4），但預期臺灣未來 6 個月後之表現，整體經濟、資本支出、民間消費均由上季之「轉壞」大幅回升至「轉好」，反映下半年國內經濟擴張將逐漸增強。另，受訪專家預期未來半年我國進、出口皆轉好，美元相對新臺幣轉呈貶值，預期物價將走升，長、短期利率將走跌，股價水準則續呈下跌（詳見圖 5）。

聯絡人：經濟發展處吳明蕙處長、利秀蘭科長

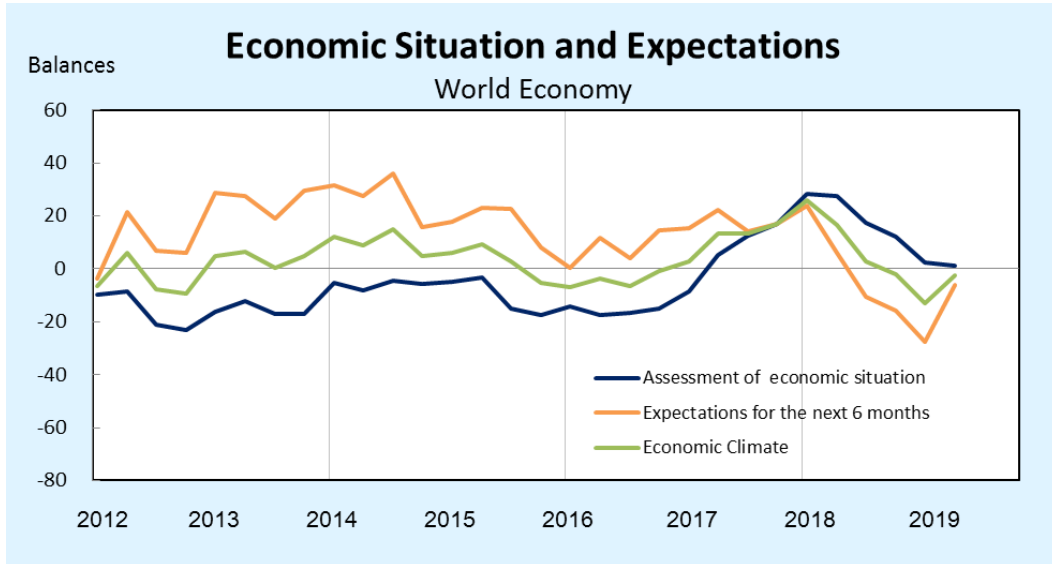
聯絡電話：(02)2316-5851、5852

² 我國本季之調查結果，係 ifo 發布之最終結果。

表 1 全球經濟氣候

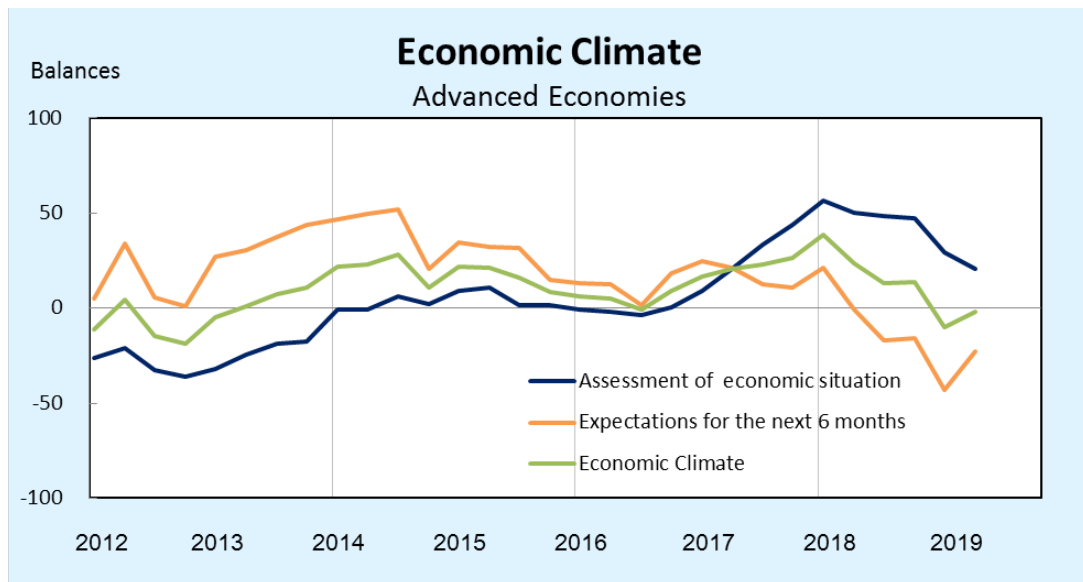
	2017年 第2季	2017年 第3季	2017年 第4季	2018年 第1季	2018年 第2季	2018年 第3季	2018年 第4季	2019年 第1季	2019年 第2季
經濟氣候	13.5	13.2	17.1	26.0	16.5	2.9	-2.2	-13.1	-2.4
當前判斷	5.1	12.5	17.2	28.3	27.4	17.5	12.2	2.6	1.4
未來預期	22.2	14.0	16.9	23.9	6.1	-10.6	-15.7	-27.7	-6.1

資料來源：ifo World Economic Survey (WES) of the 2nd quarter 2019.



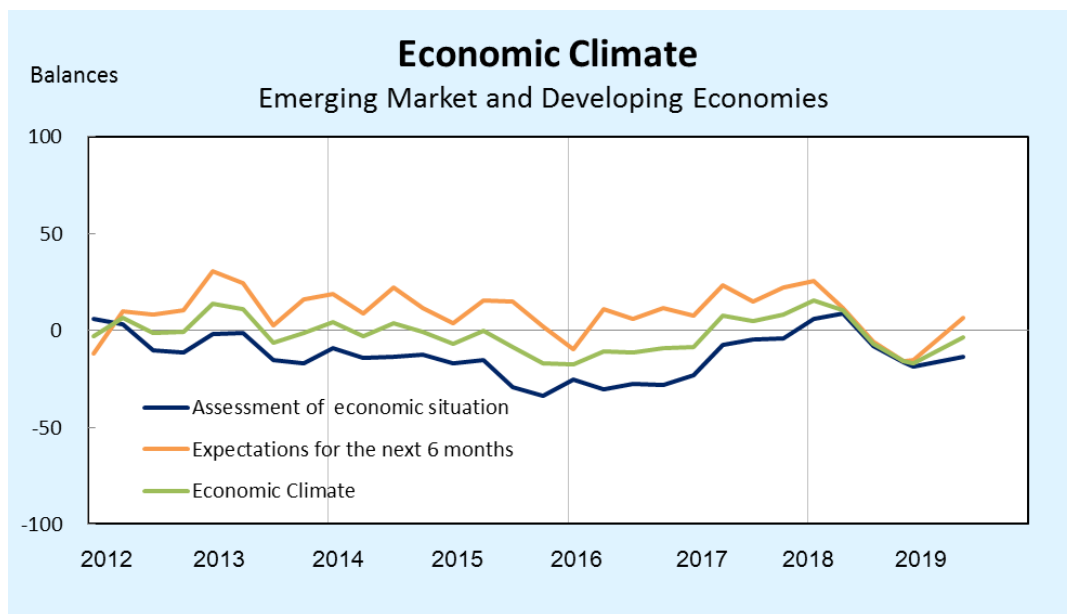
資料來源：同表 1。

圖 1 全球經濟氣候（當前判斷與未來預期）



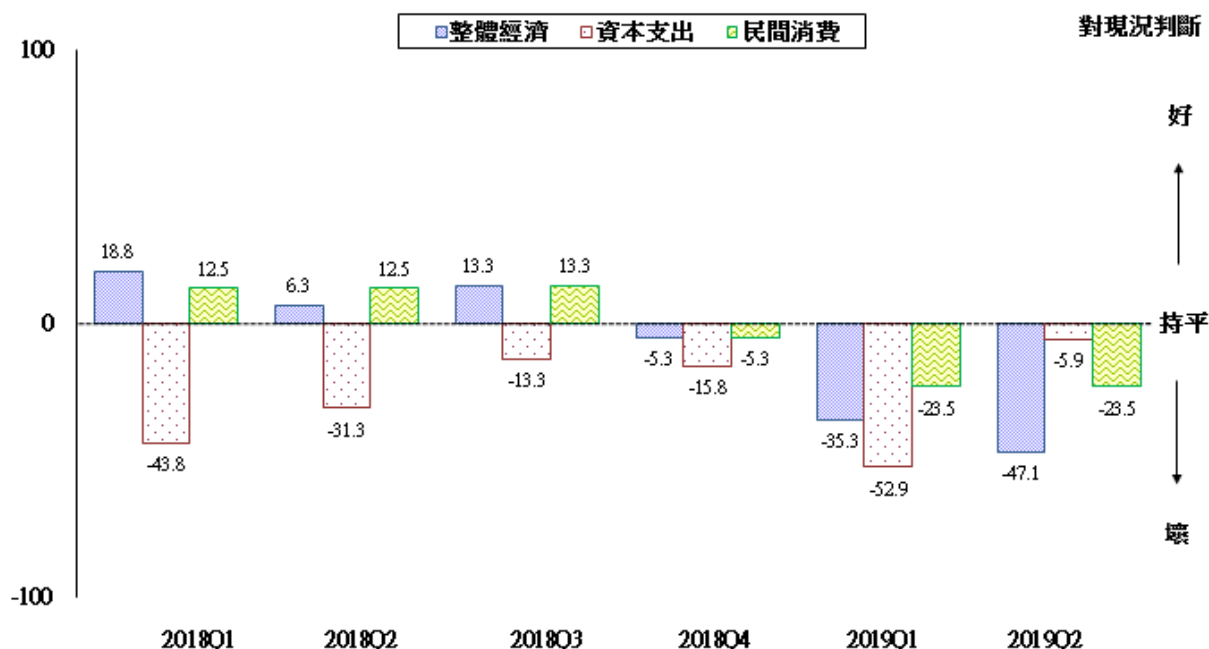
資料來源：同表 1。

圖 2 先進經濟體經濟氣候



資料來源：同表 1。

圖 3 新興市場與開發中經濟體經濟氣候

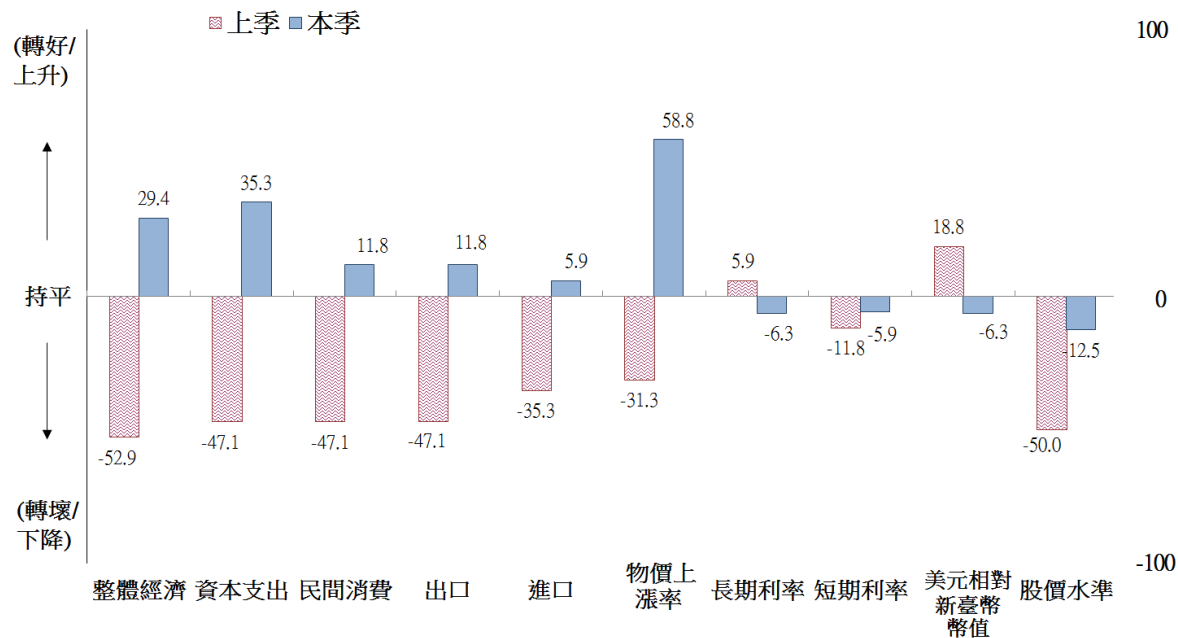


註：1. 臺灣各季之調查結果，係 ifo 發布之最終結果。

2. WES 係為一屬質性調查，受訪者針對問項只需就「好」、「滿意」、「壞」擇一回答，再合計回答「好」與「壞」兩選項之人數，將看「好」人數減去看「壞」人數後，除以總回答人數，最後再乘上 100。若為正值，表示較多受訪者認為正向或趨勢上升；若為負值，表示多為負向或趨勢下降；若為 0，則表示整體持平。

資料來源：國家發展委員會，調查期間為 2019 年 4 月，臺灣地區共 17 份問卷。

圖 4 WES 臺灣地區調查結果（對現況）



註：同圖 4。

資料來源：同圖 4。

圖 5 WES 臺灣地區調查結果（對 6 個月後之預期）

