

國家發展委員會 新聞稿

發布日期：108 年 2 月 11 日

聯絡人：吳明蕙、利秀蘭

聯絡電話：2316-5851、5852

Ifo 世界經濟調查：第 1 季全球經濟氣候指標持續下跌

德國 Ifo 經濟研究院今日發布第 1 季全球經濟氣候指標¹（World Economic Climate）持續下跌，從上季-2.2 點下降至-13.1 點，主要係因受訪專家對經濟現況及對 6 個月後經濟預期之評價均較上季大幅下跌。Ifo 指出，指標值連續 4 季下滑，顯示全球經濟成長日益疲弱。臺灣方面，受訪專家對整體經濟現況續呈「壞」，預期 6 個月後之看法為「轉壞」。

近期 World Bank、IMF、IHS Markit 等國際機構均調降全球經濟成長率預測，且因全球貿易摩擦持續等不利因素，未來經濟下行風險加劇。國發會指出，為降低外在不利因素對國內經濟的影響，政府推動「歡迎台商回台投資行動方案」，協助台商返台投資，並提出強化內需策略規劃，包括加速都市更新、節能家電補助、促進國內旅遊等，穩定國內經濟成長動能。

一、全球經濟氣候指標

根據德國 Ifo 經濟研究院今(2019)年第 1 季對全球 122 個國家、1,293 位專家進行世界經濟調查（World Economic Survey, WES）顯示，全球經濟氣候指標由上季-2.2 點下降至-13.1 點，指標值為 2012 年第 1 季以來新低。其中，對經濟現況之評價為 2.6 點，較上季續減 9.6 點；對 6 個月後經濟預期為-27.7 點，較上季續降 12.0 點（詳見表 1、圖 1），主要係預期消費、投資及全球貿易成長疲軟。

主要區域方面（見圖 2、圖 3），先進經濟體之經濟氣候指標轉呈負向趨勢，較上季大幅減少 23.9 點，其中對經濟現況之評價續較上季減少，

¹ 自 2017 年第 1 季起，Ifo 調整調查結果統計方法，經濟氣候指標為受訪者對經濟現況，與對未來 6 個月後經濟預期之幾何平均數。若為負值，表示全球（主要地區）經濟呈負向趨勢；若為正值，表示全球（主要地區）經濟呈正向趨勢；若為 0，表示全球（主要地區）經濟表現整體持平。

惟指標值為正值，仍呈正向趨勢，至於對 6 個月後經濟預期則續呈負值，且減幅擴大，其中受訪專家對美國、歐盟地區經濟現況及對 6 個月後經濟預期之評價均較上季大幅下滑；新興市場與開發中經濟體之經濟氣候指標大致維持不變，較上季微減 1.0 點，其中對經濟現況之評價及對 6 個月後經濟預期續呈負值，惟對 6 個月後經濟預期較上季增加 0.3 點。

整體而言，受訪專家對經濟現況及對 6 個月後經濟預期之評價均較上季下跌，顯示全球經濟成長日益疲弱。此外，Ifo 指出多數受訪專家預期長、短期利率將上升，但認為上升的比例大幅減少，另預期美元相較各國貨幣，將全面貶值。

二、臺灣整體經濟²

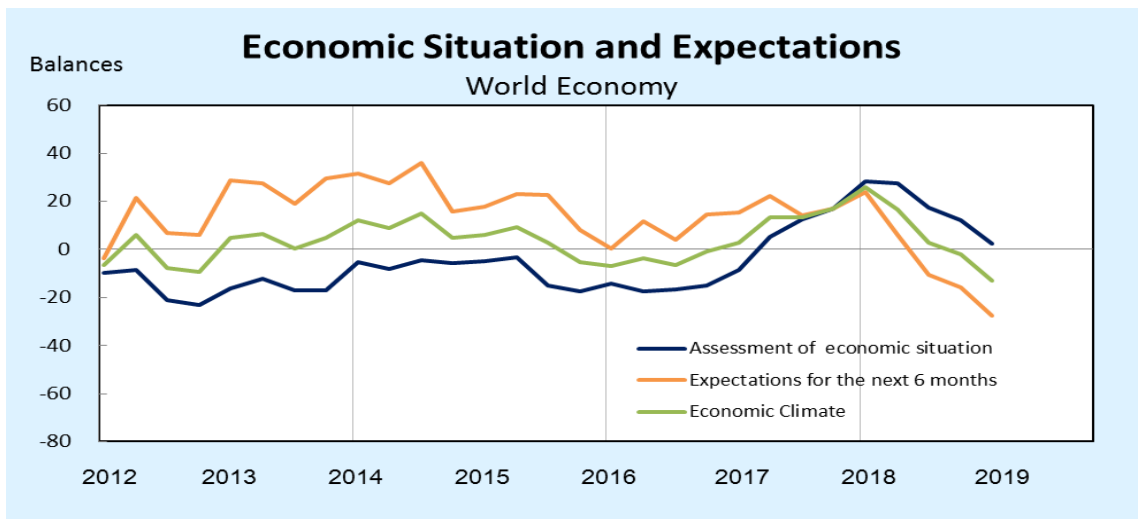
本季受訪專家對臺灣現況之調查結果，整體經濟、資本支出及民間消費續呈「壞」（詳見圖 4）。預期臺灣未來 6 個月後之表現，整體經濟、資本支出、民間消費均呈「轉壞」。另，受訪專家預期未來半年我國進、出口皆轉壞，美元相對新臺幣續呈升值，預期物價及短期利率將走跌，長期利率則將走升，股價水準則呈下跌（詳見圖 5）。

表 1 全球經濟氣候

	2017 年 第 1 季	2017 年 第 2 季	2017 年 第 3 季	2017 年 第 4 季	2018 年 第 1 季	2018 年 第 2 季	2018 年 第 3 季	2018 年 第 4 季	2019 年 第 1 季
經濟氣候	3.0	13.5	13.2	17.1	26.0	16.5	2.9	-2.2	-13.1
當前判斷	-8.7	5.1	12.5	17.2	28.3	27.4	17.5	12.2	2.6
未來預期	15.5	22.2	14.0	16.9	23.9	6.1	-10.6	-15.7	-27.7

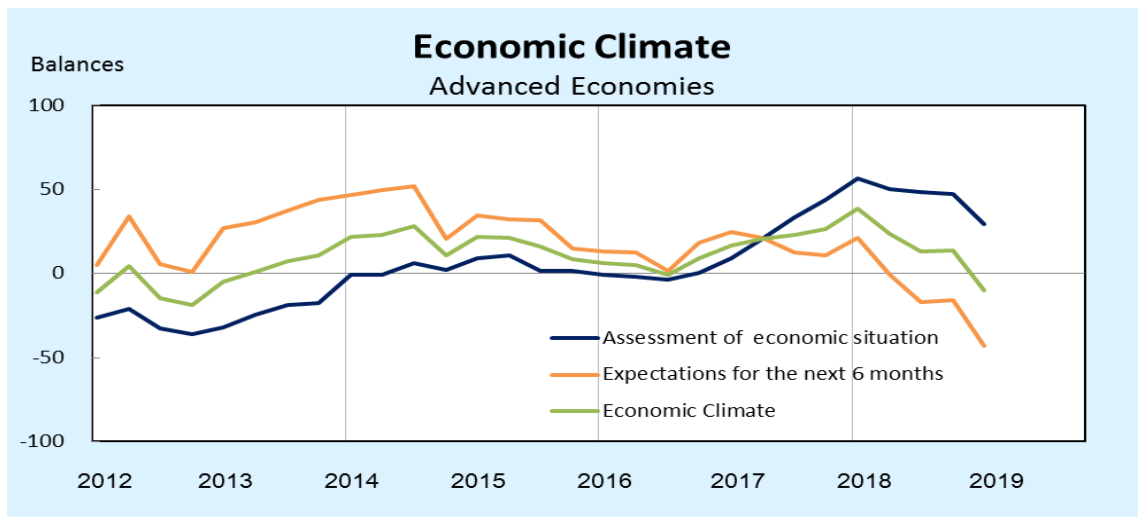
資料來源：Ifo World Economic Survey (WES) of the 1st quarter 2019.

² 我國本季之調查結果，係 Ifo 發布之最終結果。



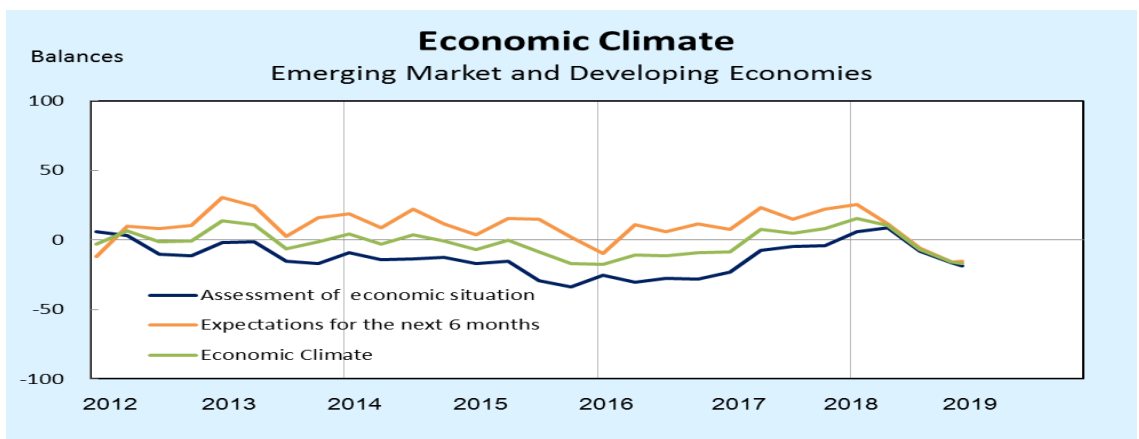
資料來源：同表 1。

圖 1 全球經濟氣候（當前判斷與未來預期）



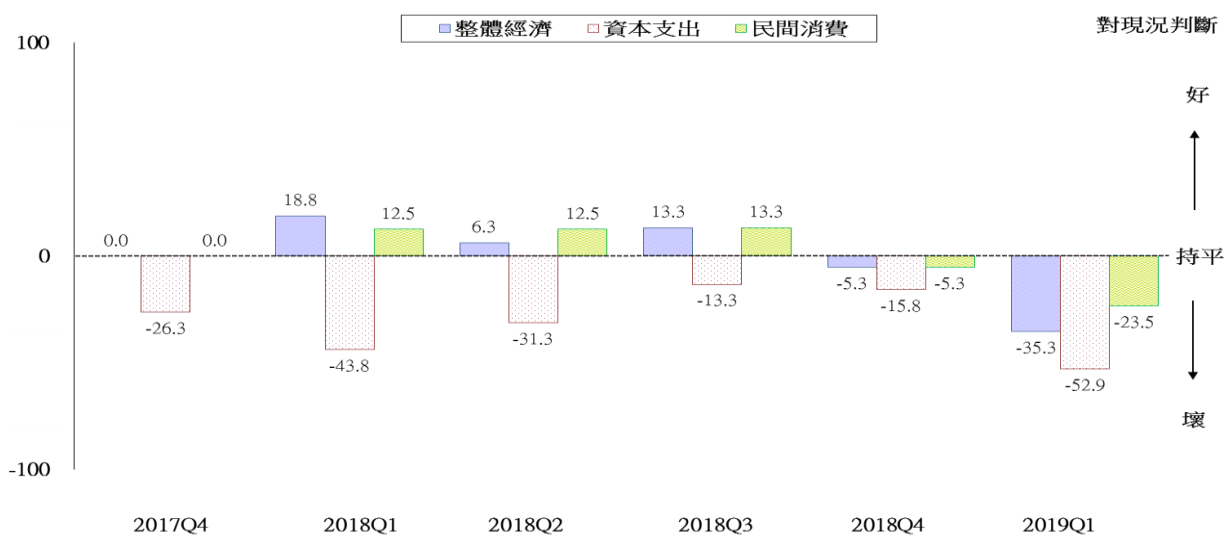
資料來源：同表 1。

圖 2 先進經濟體經濟氣候



資料來源：同表 1。

圖 3 新興市場與開發中經濟體經濟氣候

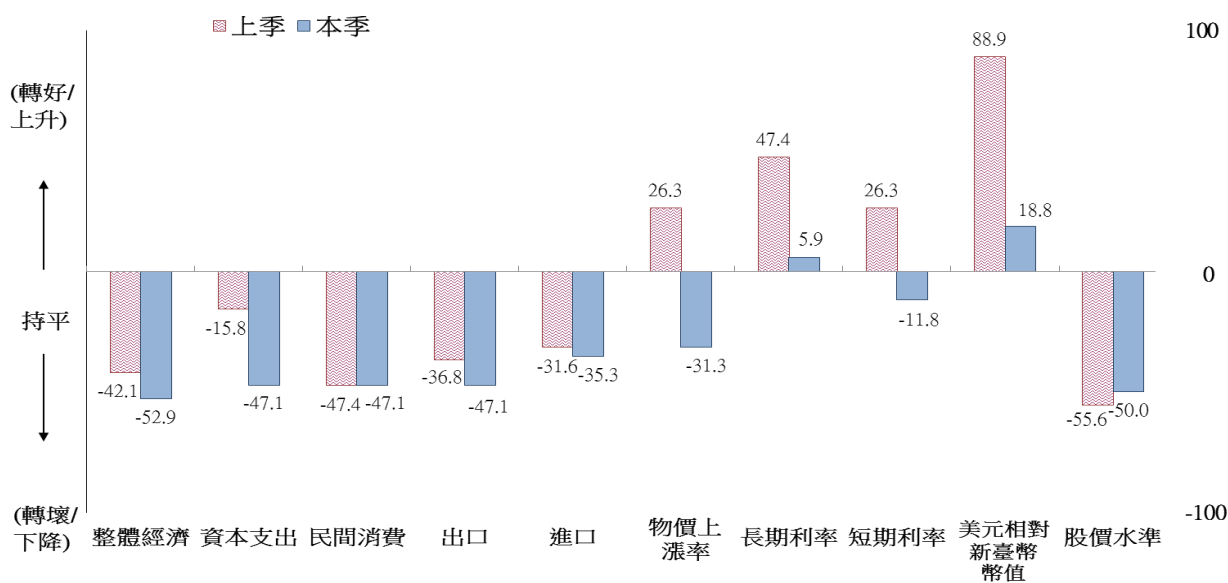


註：1. 臺灣各季之調查結果，係 Ifo 發布之最終結果。

2. WES 係為一屬質性調查，受訪者針對問項只需就「好」、「滿意」、「壞」擇一回答，再合計回答「好」與「壞」兩選項之人數，將看「好」人數減去看「壞」人數後，除以總回答人數，最後再乘上 100。若為正值，表示較多受訪者認為正向或趨勢上升；若為負值，表示多為負向或趨勢下降；若為 0，則表示整體持平。

資料來源：國家發展委員會，調查期間為 2019 年 1 月，臺灣地區共 17 份問卷。

圖 4 WES 臺灣地區調查結果（對現況）



註：同圖 4。

資料來源：同圖 4。

圖 5 WES 臺灣地區調查結果（對 6 個月後之預期）