

## 國家發展委員會新聞稿

發布日期：106 年 8 月 10 日

聯絡人：吳明蕙、利秀蘭

聯絡電話：2316-5851、5852

### Ifo 世界經濟調查：第 3 季全球經濟氣候指標續呈正值

德國 Ifo 經濟研究院今日發布第 3 季全球經濟氣候指標<sup>1</sup> (World Economic Climate)，從上季 13.0 點略降至 12.7 點，已連續第 3 季為正值，且係 2014 年第 4 季以來的次高水準，顯示下半年經濟仍可望穩定成長。其中，受訪專家對當前經濟現況之評價較上季改善，惟對 6 個月後經濟預期則較上季下滑。就主要區域而言，先進經濟體之經濟氣候指標續呈正值，並維持上升趨勢；新興市場與開發中經濟體亦已連續 2 季呈現正值。臺灣方面，受訪專家對整體經濟現況之看法由上季的「持平」轉為看「壞」，惟預期 6 個月後整體經濟仍可望「轉好」。

#### 一、全球經濟氣候指標續呈正值

根據德國 Ifo 經濟研究院今(2017)年第 3 季對全球 121 個國家、1,123 位專家進行的世界經濟調查 (World Economic Survey, WES) 顯示，全球經濟氣候指標由今年第 2 季的 13.0 點略降至 12.7 點，已連續第 3 季為正值，且係 2014 年第 4 季以來的次高水準，顯示下半年經濟可望持續穩定成長。其中，對當前經濟現況評價為 12.0 點，較上季明顯增加 7.3 點；惟對 6 個月後經濟預期評價為 13.4 點，較上季則下滑 8.2 點 (詳見表 1、圖 1)。

主要區域方面 (見圖 2、圖 3)，先進經濟體之經濟氣候指標續呈正值，並維持上升趨勢，其中對當前經濟現況之評價較上季增加，惟對 6

<sup>1</sup> 自 2017 年第 1 季起，Ifo 調整調查結果統計方法，經濟氣候指標為受訪者對當前經濟現況，與對未來 6 個月後經濟預期之幾何平均數。若為負值，表示全球 (主要地區) 經濟呈負向趨勢；若為正值，表示全球 (主要地區) 經濟呈正向趨勢；若為 0，表示全球 (主要地區) 經濟表現整體持平。

個月後經濟預期評價則下降；新興市場與開發中經濟體則連續 2 季呈現正值，但指標較上季略降，其中對當前經濟現況判斷雖續呈負值，惟程度較上季改善，對 6 個月後經濟預期評價則續呈正值，但較上季下滑。

Ifo 調查亦顯示，預期未來 6 個月後，全球貿易將大幅回升、物價可望回穩，至於平均長、短期利率則可能上升。

## 二、臺灣經濟復甦動能有待強化

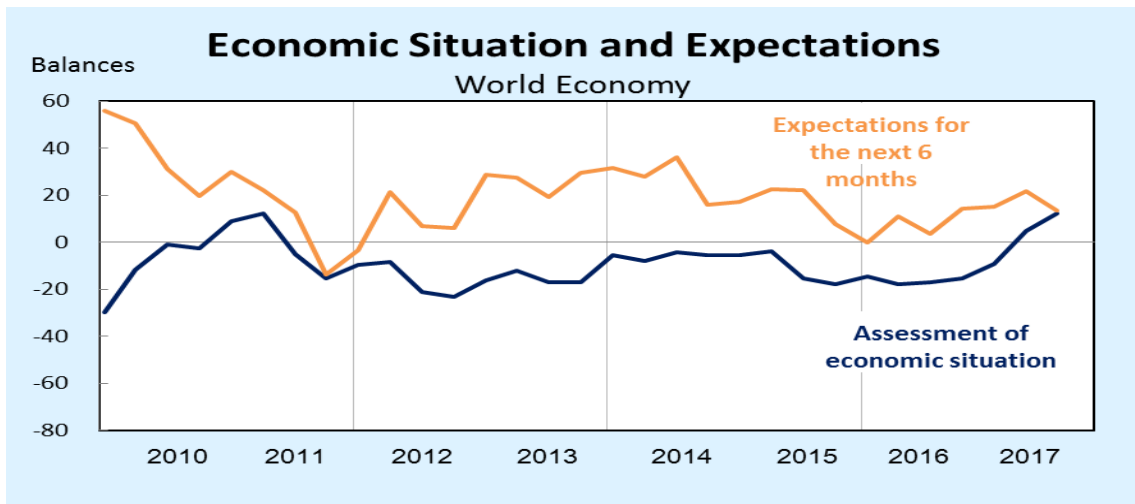
本季受訪專家對臺灣整體經濟、資本支出現況由上季的「持平」轉為看「壞」，主因看「好」人數比例減少所致；民間消費則持續看「壞」，且初步得分低於上季調查結果，主因看「壞」人數比例增加（詳見圖 4）。

預期臺灣未來 6 個月後之表現，整體經濟表現續呈「轉好」，惟初步得分低於上季調查結果，而資本支出與民間消費則由上季的「轉好」下降至「持平」；本次對未來半年預期之初步結果，較上季變差的主因為勾選「轉好」人數比例減少。另，預期未來半年，我國進、出口皆可望轉好，物價上漲率上升，美元相對新臺幣升值，長、短期利率將調升，股價水準則下跌（詳見圖 5）。

表 1 全球經濟氣候

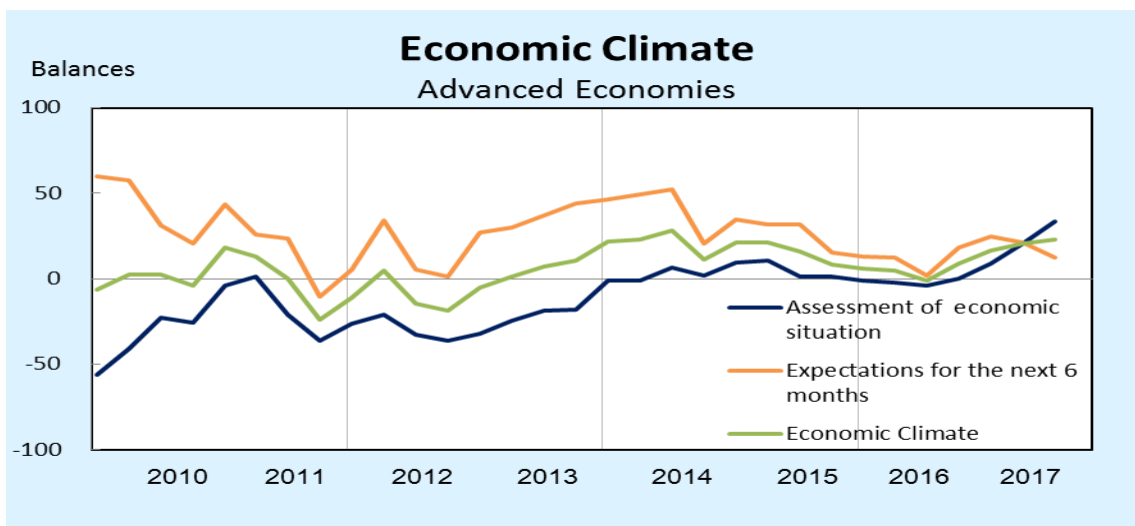
	2015 年 第 3 季	2015 年 第 4 季	2016 年 第 1 季	2016 年 第 2 季	2016 年 第 3 季	2016 年 第 4 季	2017 年 第 1 季	2017 年 第 2 季	2017 年 第 3 季
經濟氣候	2.4	-5.7	-7.5	-4.0	-7.1	-1.2	2.6	13.0	12.7
當前判斷	-15.5	-18.1	-14.7	-17.9	-17.2	-15.4	-9.1	4.7	12.0
未來預期	22.0	7.6	-0.1	11.0	3.7	14.1	15.0	21.6	13.4

資料來源：Ifo World Economic Survey (WES) of the 3<sup>th</sup> quarter 2017.



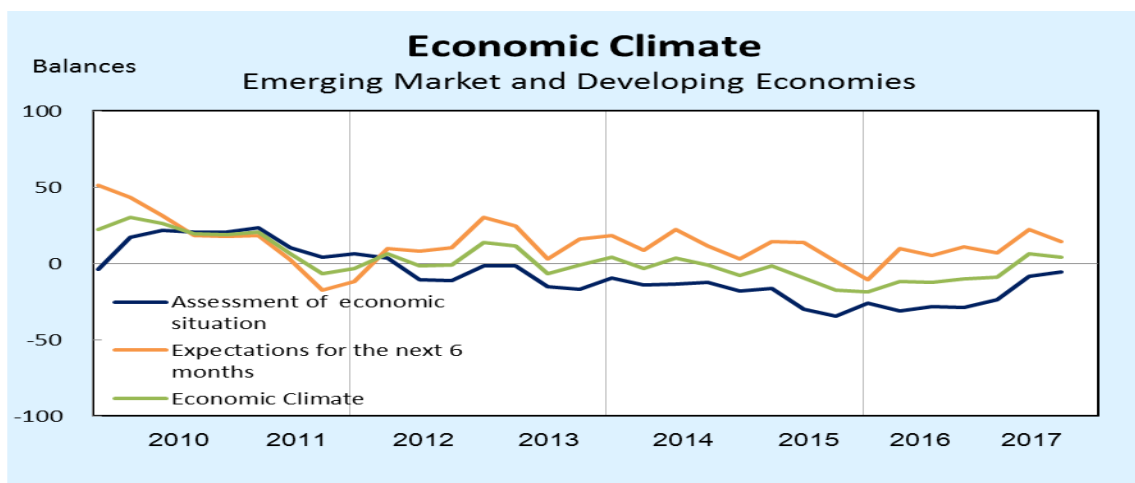
資料來源：Ifo World Economic Survey (WES) of the 3<sup>th</sup> quarter 2017.

圖 1 全球經濟氣候（當前判斷與未來預期）



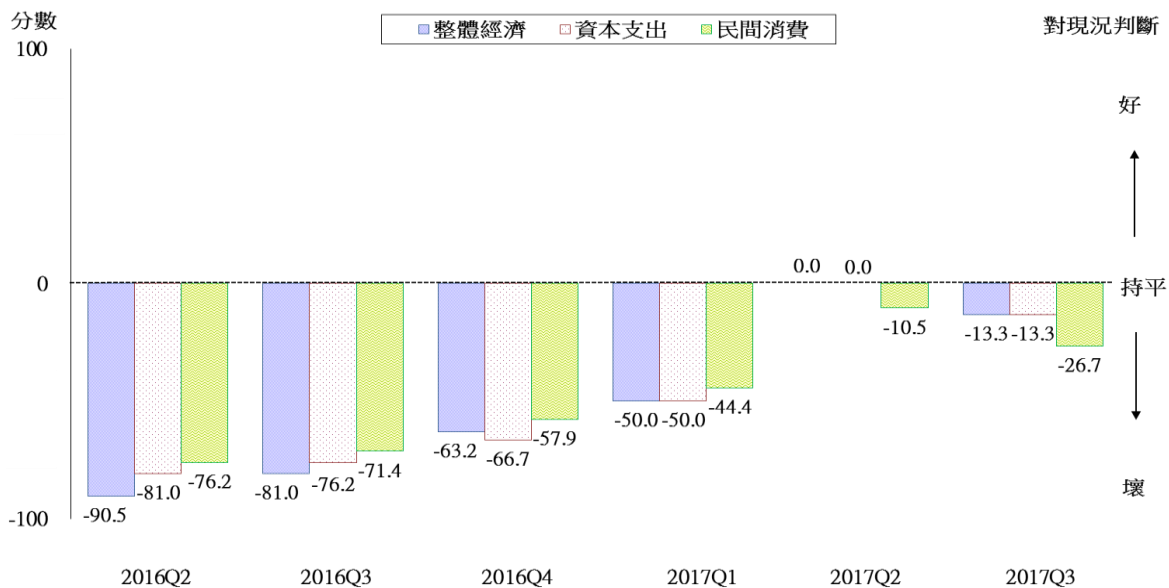
資料來源：Ifo World Economic Survey (WES) of the 3<sup>th</sup> quarter 2017.

圖 2 先進經濟體經濟氣候



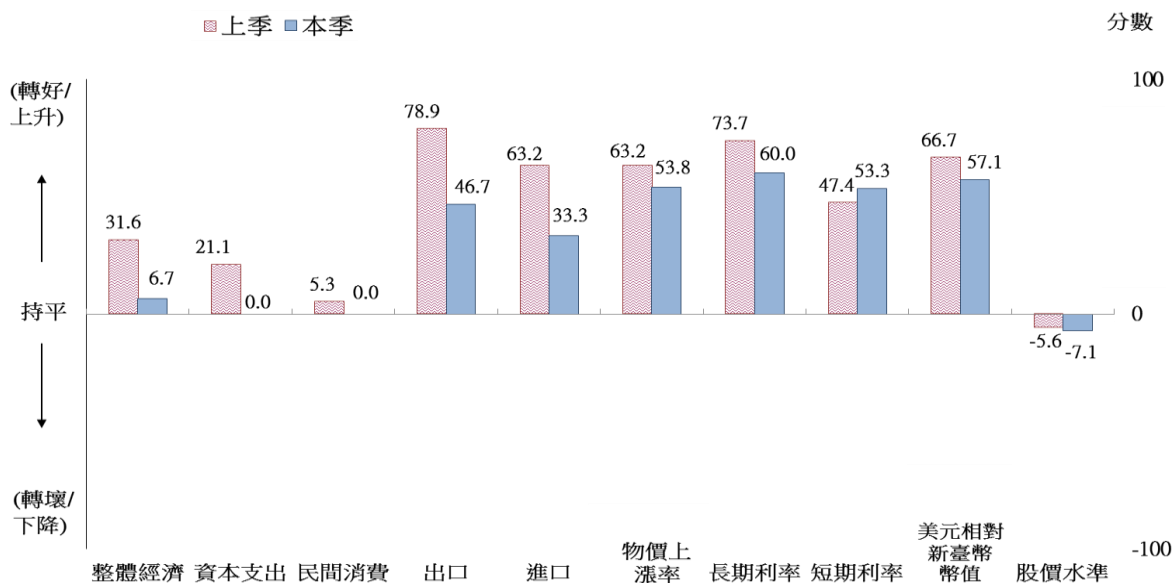
資料來源：Ifo World Economic Survey (WES) of the 3<sup>th</sup> quarter 2017.

圖 3 新興市場與開發中經濟體經濟氣候



註：1. 臺灣 2017 年第 3 季之調查結果，係本會協助 Ifo 蒐集問卷，依據自 2017 年第 1 季起 Ifo 調整之調查統計方法，計算出的初步統計值，最終結果仍應以 Ifo 發布之完整報告為準。  
 2. WES 係為一屬質性調查，受訪者針對問項只需就「好」、「滿意」、「壞」擇一回答，再合計回答「好」與「壞」兩選項之人數，將看「好」人數減去看「壞」人數後，除以總回答人數，最後再乘上 100。若為正值，表示較多受訪者認為正向或趨勢上升；若為負值，表示多為負向或趨勢下降；若為 0，則表示整體持平。  
 資料來源：國家發展委員會，調查期間為 2017 年 7 月，共計發出 15 份問卷，回收 15 份。

圖 4 WES 臺灣地區調查結果（對現況評價）



註：1. 臺灣 2017 年第 3 季之調查結果，係本會協助 Ifo 蒐集問卷，依據自 2017 年第 1 季起 Ifo 調整之調查統計方法，計算出的初步統計值，最終結果仍應以 Ifo 發布之完整報告為準。  
 2. WES 係為一屬質性調查，受訪者針對問項只需就「轉好」（或上升、增加）、「持平」（或相同、不變）、「轉壞」（或下降、減少）擇一回答，合計回答「轉好」（或上升、增加）與「轉壞」（或下降、減少）兩選項之人數，將前項人數扣除後項人數，除以總回答人數，最後乘上 100。若為正值，表示大多受訪者表示為正向或趨勢上升；若為負值，表示多為負向或趨勢下降；若為 0，則表示整體持平。  
 資料來源：國家發展委員會，調查期間為 2017 年 7 月，共計發出 15 份問卷，回收 15 份。

圖 5 WES 臺灣地區調查結果（對 6 個月後之預期）