

國家發展委員會新聞稿

發布日期：106 年 5 月 11 日

聯絡人：吳明蕙、利秀蘭

聯絡電話：2316-5851、5852

Ifo 世界經濟調查：第 2 季全球經濟氣候指標續呈上升

德國 Ifo 經濟研究院今日發布第 2 季全球經濟氣候指標¹（World Economic Climate）從上季 2.6 點持續上升至 13.0 點，為 2014 年第 4 季以來最高水準。其中，受訪專家對當前經濟現況、6 個月後經濟預期之評價皆改善，顯示全球經濟成長動能增強。就主要區域而言，先進經濟體之經濟氣候指標續呈正值，並維持上升趨勢；新興市場與開發中經濟體則由負值轉呈正值，為 2013 年第 3 季以來最高水準。臺灣方面，受訪專家對整體經濟現況之看法較上季明顯改善，且預期 6 個月後整體經濟可望「轉好」。

一、全球經濟氣候指標持續明顯回升

根據德國 Ifo 經濟研究院今(2017)年第 2 季對全球 120 個國家、1,118 位專家進行的世界經濟調查（World Economic Survey, WES）顯示，全球經濟氣候指標由今年第 1 季的 2.6 點大幅增加至 13.0 點，為 2014 年第 4 季以來最高水準。其中，對當前經濟現況評價為 4.7 點，較上季明顯增加 13.8 點；對 6 個月後經濟預期評價為 21.6 點，亦較上季增加 6.6 點（詳見表 1、圖 1）。

主要區域方面（見圖 2、圖 3），先進經濟體之經濟氣候指標較上季上升，其中對當前經濟現況之評價較上季增加，惟對 6 個月後經濟預期評價則略為下降；新興市場與開發中經濟體之氣候指標則由負值轉為正

¹ 自 2017 年第 1 季起，Ifo 調整調查結果統計方法，經濟氣候指標為受訪者對當前經濟現況，與對未來 6 個月後經濟預期之幾何平均數。若為負值，表示全球（主要地區）經濟呈負向趨勢；若為正值，表示全球（主要地區）經濟呈正向趨勢；若為 0，表示全球（主要地區）經濟表現整體持平。

值，其中對當前經濟現況判斷雖續呈「壞」(負值)，惟程度較上季改善，對 6 個月後經濟預期評價亦較上季增加。

Ifo 調查亦顯示，預期 6 個月後全球平均長、短期利率可能上升，而美元則呈持續強勢，惟升值幅度將較先前平緩。

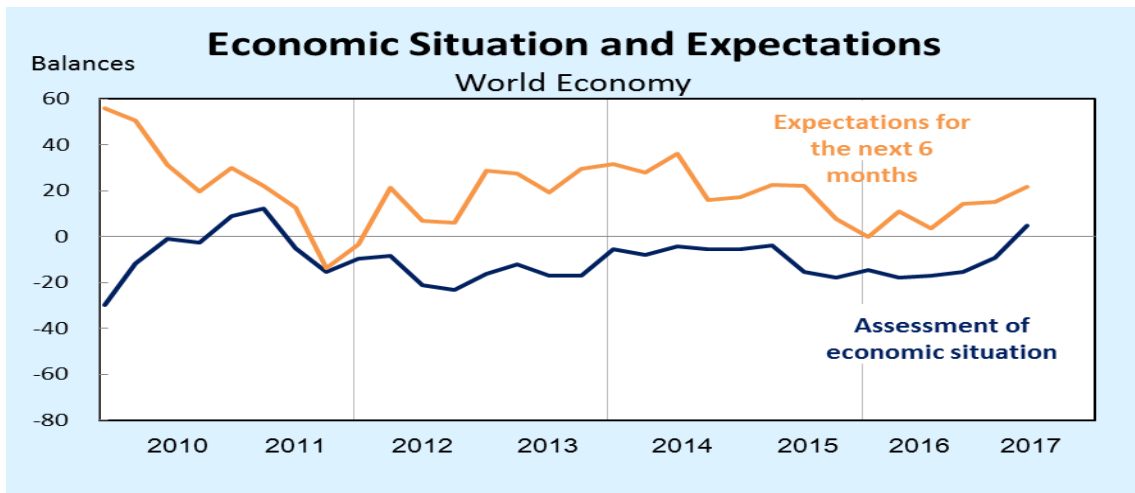
二、臺灣整體經濟持續可望好轉

本季受訪專家對臺灣整體經濟、資本支出及民間消費之現況判斷雖續呈「壞」(負值)，惟程度皆較上季大幅改善(詳見圖 4)，且持續改善趨勢明顯。預期臺灣未來 6 個月後之表現，整體經濟、資本支出均續呈「轉好」，民間消費亦由上季的「持平」回升至「轉好」；另，我國進、出口皆可望轉好，物價上漲率上升，美元相對新臺幣升值，長、短期利率將調升，股價水準上漲(詳見圖 5)。

表 1 全球經濟氣候

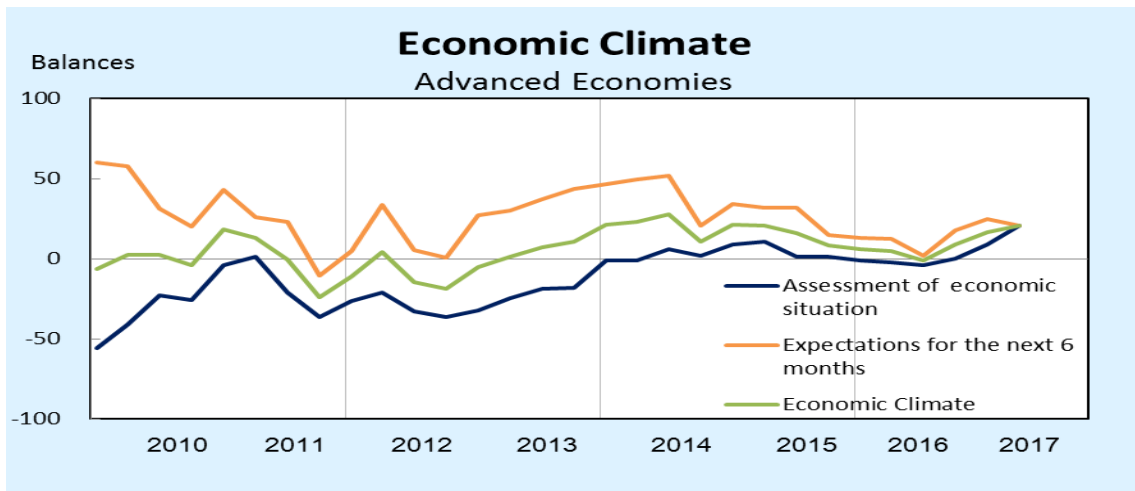
	2015 年 第 2 季	2015 年 第 3 季	2015 年 第 4 季	2016 年 第 1 季	2016 年 第 2 季	2016 年 第 3 季	2016 年 第 4 季	2017 年 第 1 季	2017 年 第 2 季
經濟氣候	8.8	2.4	-5.7	-7.5	-4.0	-7.1	-1.2	2.6	13.0
當前判斷	-3.9	-15.5	-18.1	-14.7	-17.9	-17.2	-15.4	-9.1	4.7
未來預期	22.3	22.0	7.6	-0.1	11.0	3.7	14.1	15.0	21.6

資料來源：Ifo World Economic Survey (WES) of the 2nd quarter 2017.



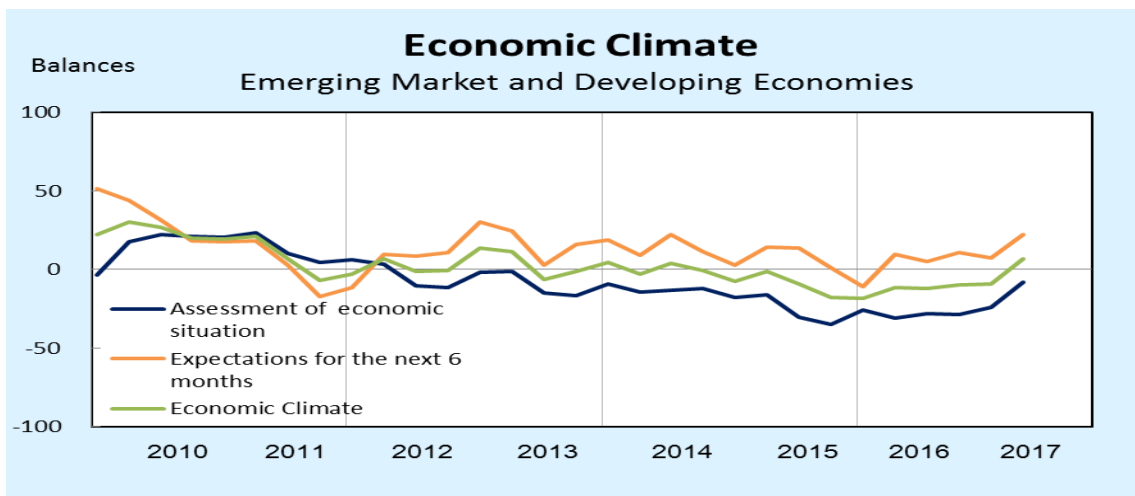
資料來源：Ifo World Economic Survey (WES) of the 2nd quarter 2017.

圖 1 全球經濟氣候（當前判斷與未來預期）



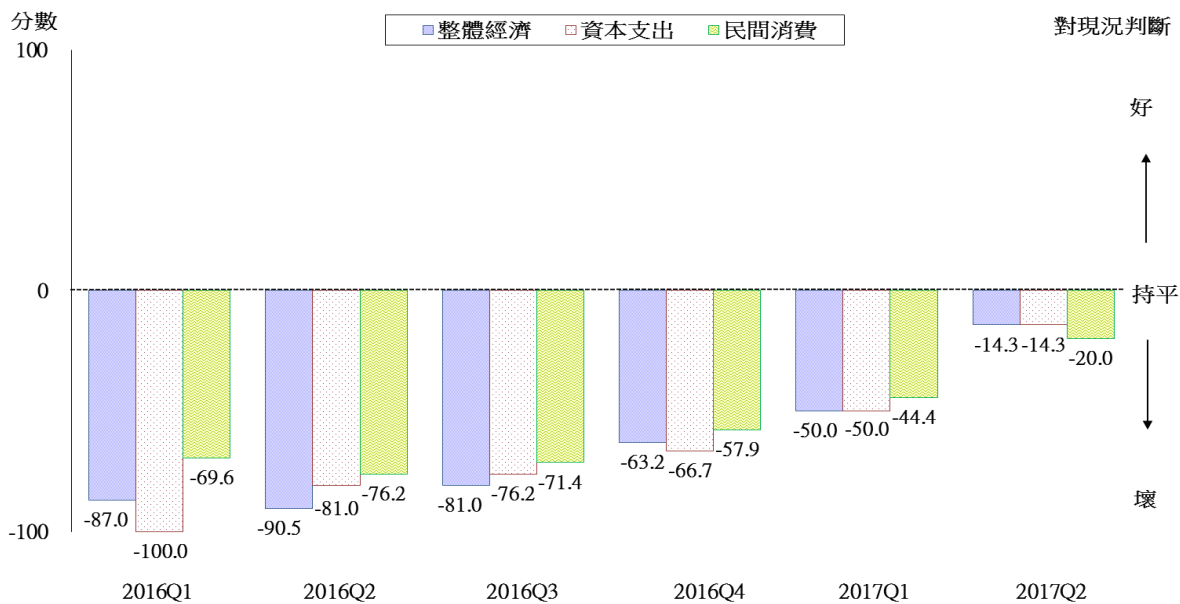
資料來源：Ifo World Economic Survey (WES) of the 2nd quarter 2017.

圖 2 先進經濟體經濟氣候



資料來源：Ifo World Economic Survey (WES) of the 2nd quarter 2017.

圖 3 新興市場與開發中經濟體經濟氣候

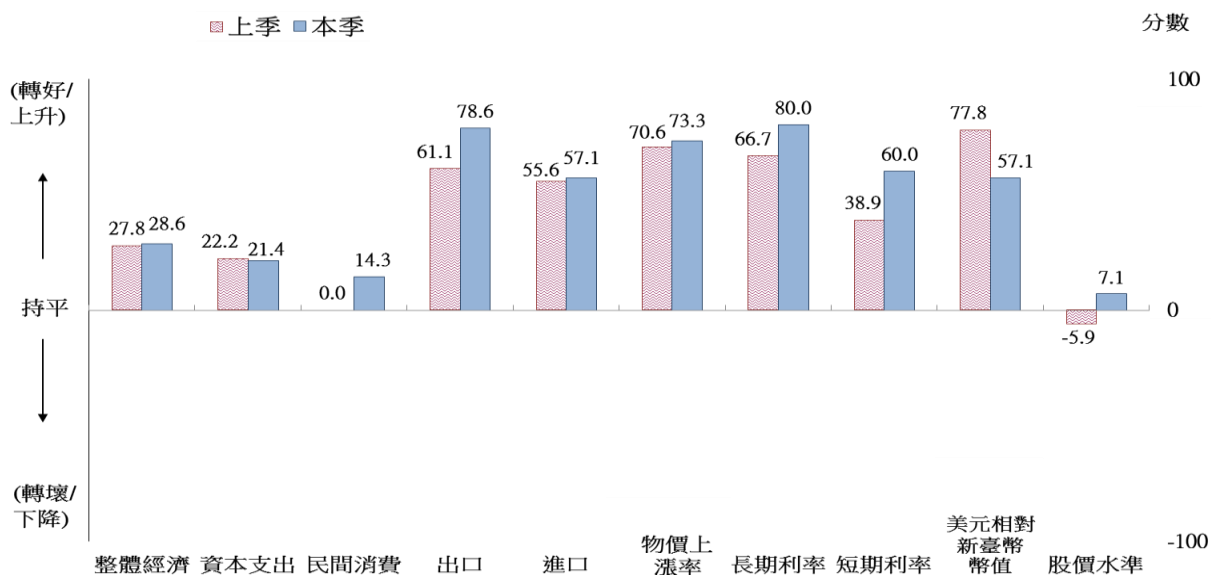


註：1.臺灣 2017 年第 2 季之調查結果，係本會協助 Ifo 蒐集問卷，依據自今年第 1 季起 Ifo 調整之調查統計方法，計算出的初步統計值，最終結果仍應以 Ifo 發布之完整報告為準。

2. WES 係為一屬質性調查，受訪者針對問項只需就「好」、「滿意」、「壞」擇一回答，再合計回答「好」與「壞」兩選項之人數，將看「好」人數減去看「壞」人數後，除以總回答人數，最後再乘上 100。若為正值，表示較多受訪者認為正向或趨勢上升；若為負值，表示多為負向或趨勢下降；若為 0，則表示整體持平。

資料來源：國家發展委員會，調查期間為 2017 年 4 月，共計發出 15 份問卷，回收 15 份。

圖 4 WES 臺灣地區調查結果（對現況評價）



註：1. 臺灣 2017 年第 2 季之調查結果，係本會協助 Ifo 蒐集問卷，依據自今年第 1 季起 Ifo 調整之調查統計方法，計算出的初步統計值，最終結果仍應以 Ifo 發布之完整報告為準。

2. WES 係為一屬質性調查，受訪者針對問項只需就「轉好」（或上升、增加）、「持平」（或相同、不變）、「轉壞」（或下降、減少）擇一回答，合計回答「轉好」（或上升、增加）與「轉壞」（或下降、減少）兩選項之人數，將前項人數扣除後項人數，除以總回答人數，最後乘上 100。若為正值，表示大多受訪者表示為正向或趨勢上升；若為負值，表示多為負向或趨勢下降；若為 0，則表示整體持平。

資料來源：國家發展委員會，調查期間為 2017 年 4 月，共計發出 15 份問卷，回收 15 份。

圖 5 WES 臺灣地區調查結果（對 6 個月後之預期）