

## 國家發展委員會新聞稿

發布日期：106 年 2 月 13 日

聯絡人：吳明蕙、利秀蘭

聯絡電話：2316-5851、5852

### Ifo 世界經濟調查：第 1 季全球經濟氣候指標上升

德國 Ifo 經濟研究院今日發布第 1 季全球經濟氣候指標<sup>1</sup>（World Economic Climate）從上季-1.2 點回升至 2.6 點，為 2015 年第 4 季以來首度轉正。其中，受訪專家對當前經濟現況、6 個月後經濟預期之評價皆改善，顯示全球經濟持續溫和成長。就主要區域而言，先進經濟體之經濟氣候指標續呈正值，並維持上升趨勢；惟新興市場與開發中經濟體則續呈負值。臺灣方面，受訪專家預期 6 個月後整體經濟可望「轉好」，且對整體經濟現況之看法較上季改善。

#### 一、全球經濟氣候指標持續回升

根據德國 Ifo 經濟研究院今(2017)年第 1 季對全球 118 個國家、1,147 位專家進行的世界經濟調查（World Economic Survey, WES）顯示，全球經濟氣候指標由去（2016）年第 4 季的-1.2 點增加至 2.6 點，為 2015 年第 4 季以來首度轉為正值。其中，對當前經濟現況評價為-9.1 點，較上季已明顯增加 6.3 點；對 6 個月後經濟預期評價為 15.0 點，亦較上季增加 0.9 點（詳見表 1、圖 1）。

主要區域方面（見圖 2、圖 3），先進經濟體之經濟氣候指標續呈正值，且較上季增加 7.6 點至 16.6 點，其中受訪專家對當前經濟現況、6 個月後經濟預期之評價均較上季增加；新興市場與開發中經濟體之氣候指標則續呈負值，惟較上季略增 0.9 點至-9.0 點，其中受訪專家對當前經濟

---

<sup>1</sup> 自今年本季起，Ifo 調整調查結果統計方法，經濟氣候指標為受訪者對當前經濟現況，與對未來 6 個月後經濟預期之幾何平均數。若為負值，表示全球（主要地區）經濟呈負向趨勢；若為正值，表示全球（主要地區）經濟呈正向趨勢；若為 0，表示全球（主要地區）經濟表現整體持平。

現況看「壞」程度略有改善，惟對 6 個月後經濟預期評價則較上季下降。

在利率方面，預期全球平均長、短期利率在 6 月後可能上升；其中，美國的受訪專家均表示短期利率將會上升。匯率方面，預期 6 個月後，美元將持續升值。

## 二、預期臺灣整體經濟 6 個月後可望「轉好」

本季受訪專家預期臺灣 6 個月後整體經濟、資本支出可望「轉好」，民間消費則由上季的「轉壞」回升至「持平」。另，受訪專家預期 6 個月後，我國進、出口均可望轉好，物價上漲率可能上升，美元相對新臺幣升值，長、短期利率皆可能調升，股價水準預期上漲（詳見圖 4）。

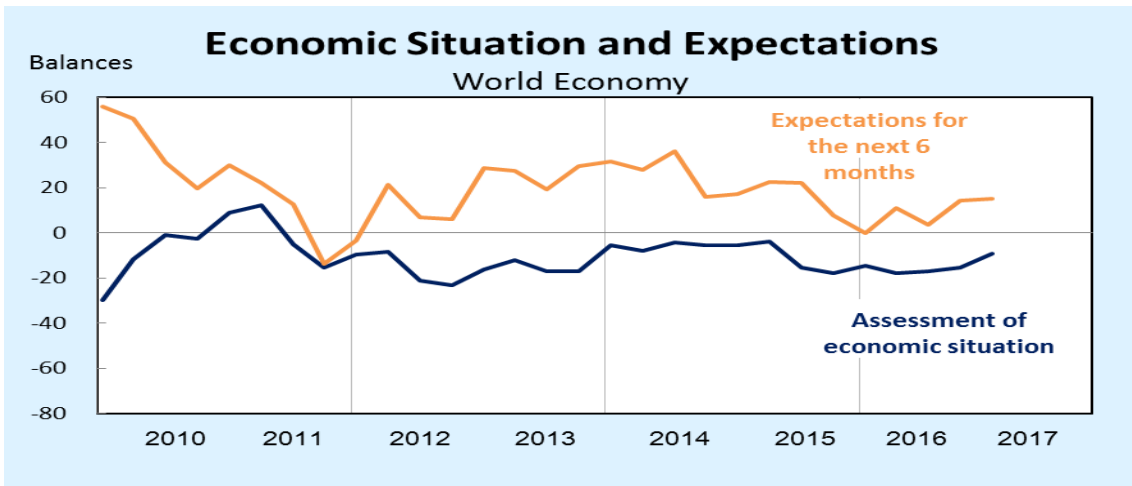
## 三、對臺灣整體經濟現況看法較上季改善

本季受訪專家對臺灣整體經濟、資本支出及民間消費之現況看法為「壞」，惟程度均較上季改善（詳見圖 5），且整體經濟現況看「壞」程度為 2015 年第 4 季以來新低。

表 1 全球經濟氣候

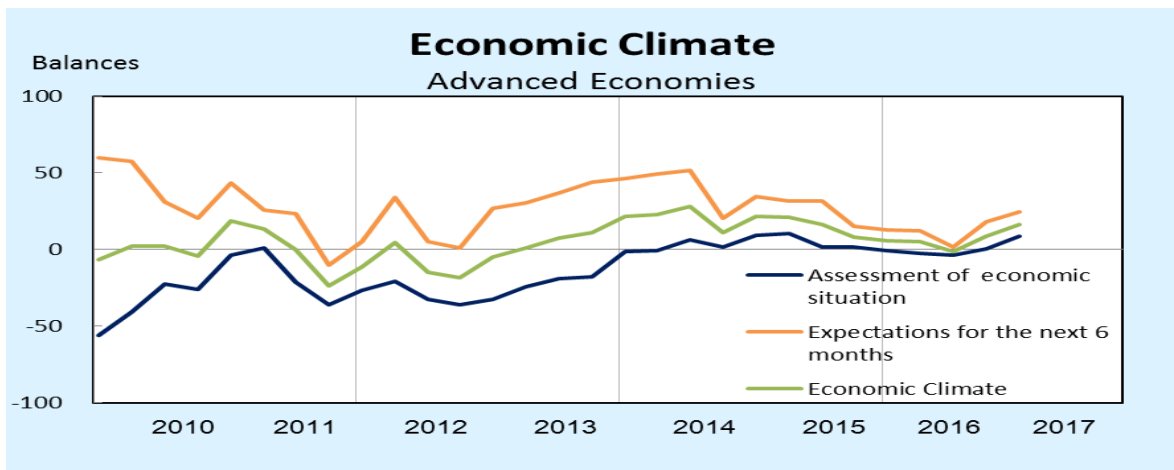
	2015 年 第 1 季	2015 年 第 2 季	2015 年 第 3 季	2015 年 第 4 季	2016 年 第 1 季	2016 年 第 2 季	2016 年 第 3 季	2016 年 第 4 季	2017 年 第 1 季
經濟氣候	5.6	8.8	2.4	-5.7	-7.5	-4.0	-7.1	-1.2	2.6
當前判斷	-5.5	-3.9	-15.5	-18.1	-14.9	-17.9	-17.2	-15.4	-9.1
未來預期	17.3	22.3	22.0	7.6	-0.1	11.0	3.7	14.1	15.0

資料來源：Ifo World Economic Survey (WES) of the 1<sup>st</sup> quarter 2017.



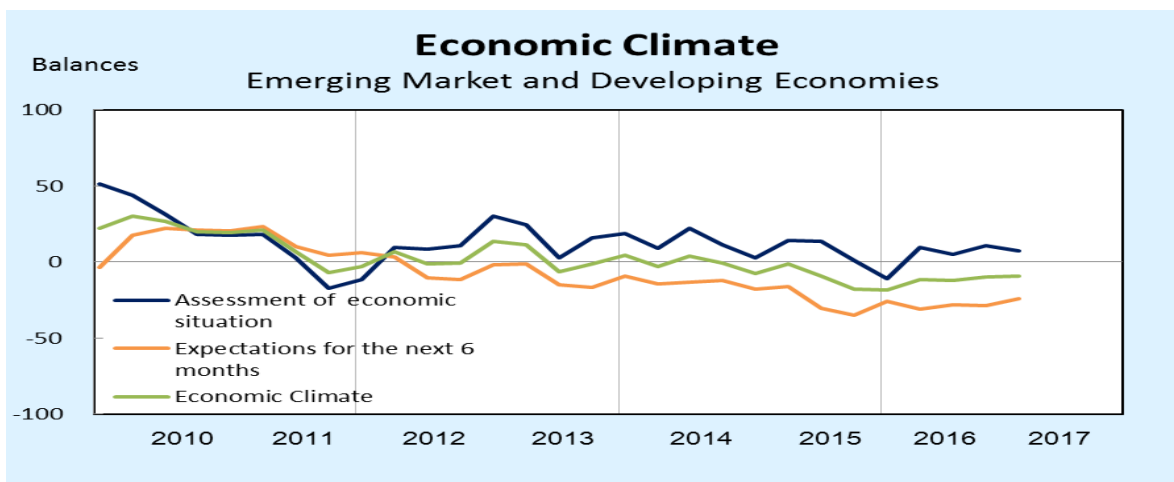
資料來源：Ifo World Economic Survey (WES) of the 1<sup>st</sup> quarter 2017.

圖 1 全球經濟氣候（當前判斷與未來預期）



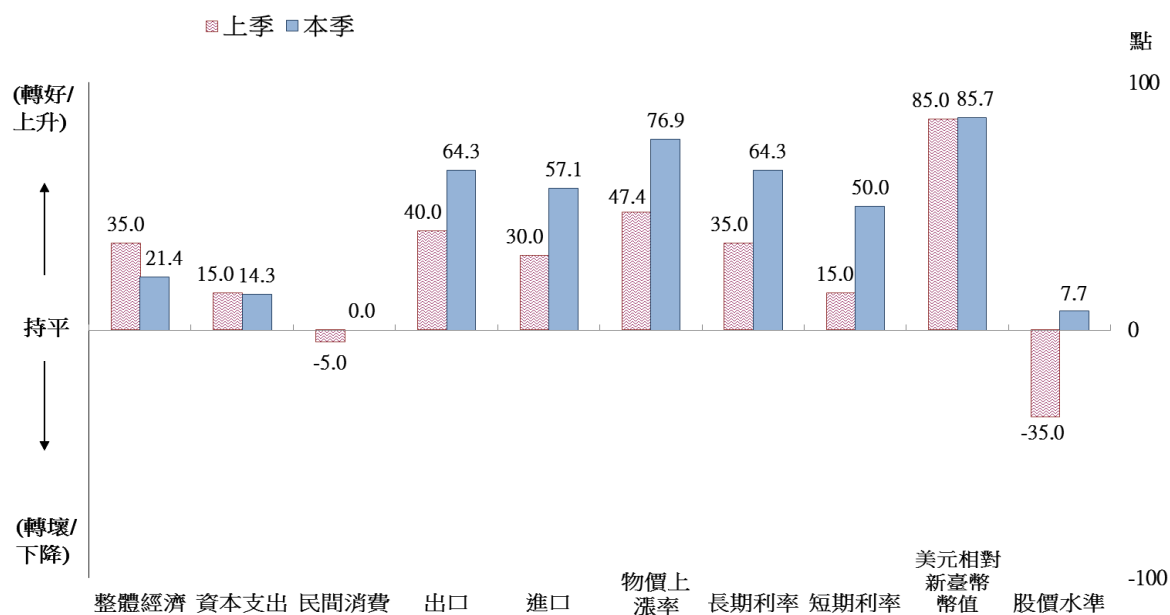
資料來源：Ifo World Economic Survey (WES) of the 1st quarter 2017.

圖 2 先進經濟體經濟氣候



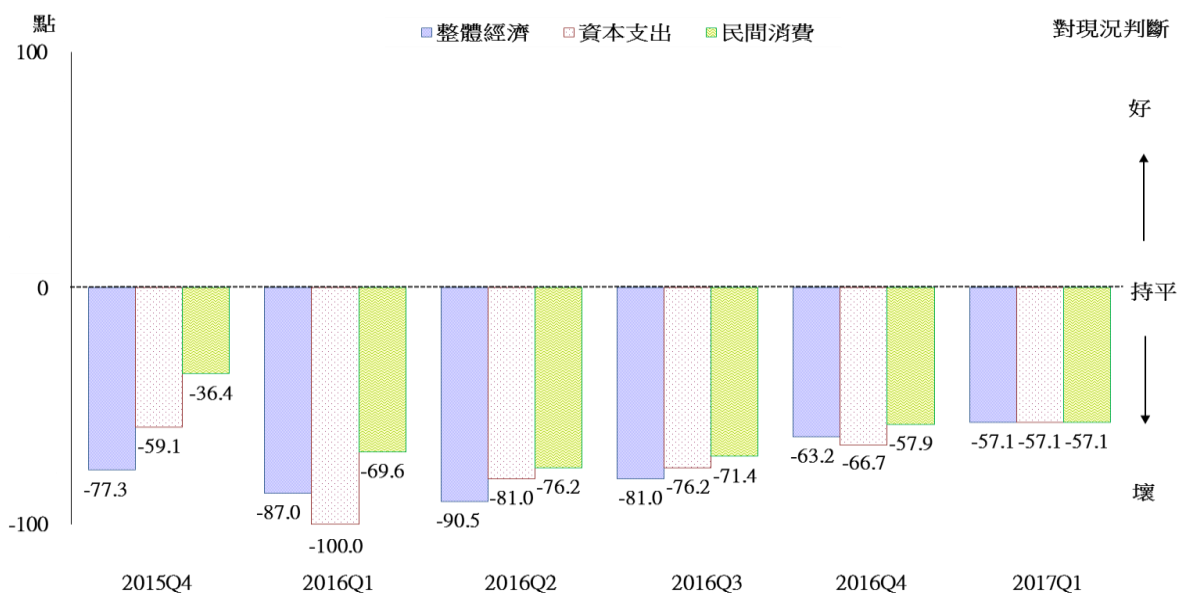
資料來源：Ifo World Economic Survey (WES) of the 1st quarter 2017.

圖 3 新興市場與開發中經濟體經濟氣候



註：1. 臺灣 2017 年第 1 季之調查結果，係本會協助 Ifo 蒐集問卷，依據自今年本季起 Ifo 調整之調查統計方法，計算出的初步統計值，最終結果仍應以 Ifo 發布之完整報告為準。  
 2. WES 係為一屬質性調查，受訪者針對問項只需就「轉好」(或上升、增加)、「持平」(或相同、不變)、「轉壞」(或下降、減少)擇一回答，合計回答「轉好」(或上升、增加)與「轉壞」(或下降、減少)兩選項之人數，將前項人數扣除後項人數，除以總回答人數，最後乘上 100。若為正值，表示大多受訪者表示為正向或趨勢上升；若為負值，表示多為負向或趨勢下降；若為 0，則表示整體持平。  
 資料來源：國家發展委員會，調查期間為 2017 年 1 月，共計發出 15 份問卷，回收 14 份。

圖 4 WES 臺灣地區調查結果 (對 6 個月後之預期)



註：1. 臺灣 2017 年第 1 季之調查結果，係本會協助 Ifo 蒐集問卷，依據自今年本季起 Ifo 調整之調查統計方法，計算出的初步統計值，最終結果仍應以 Ifo 發布之完整報告為準。  
 2. WES 係為一屬質性調查，受訪者針對問項只需就「好」、「滿意」、「壞」擇一回答，再合計回答「好」與「壞」兩選項之人數，將看「好」人數減去看「壞」人數後，除以總回答人數，最後再乘上 100。若為正值，表示較多受訪者認為正向或趨勢上升；若為負值，表示多為負向或趨勢下降；若為 0，則表示整體持平。  
 資料來源：國家發展委員會，調查期間為 2017 年 1 月，共計發出 15 份問卷，回收 14 份。

圖 5 WES 臺灣地區調查結果 (對現況評價)