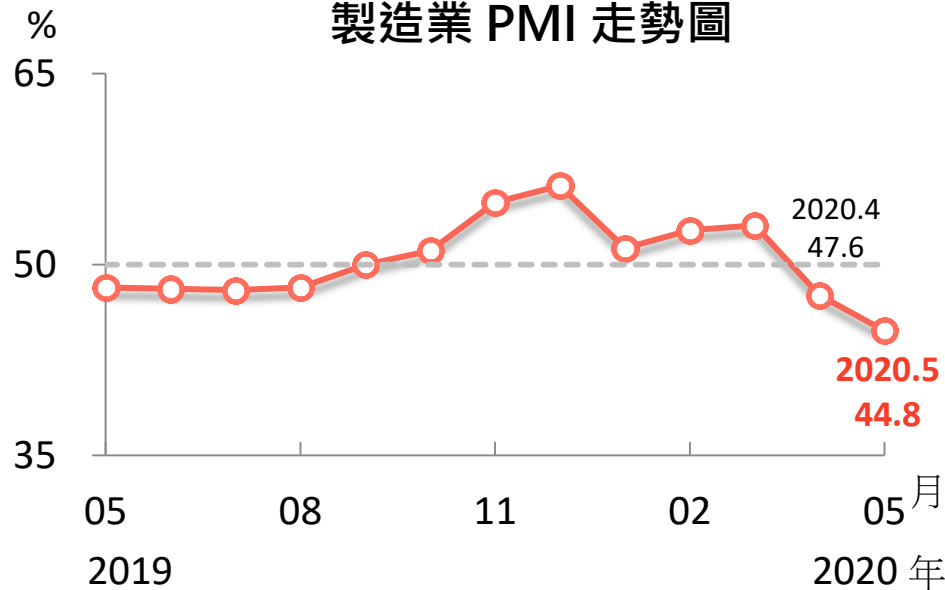


2020年5月臺灣採購經理人指數 重點簡報

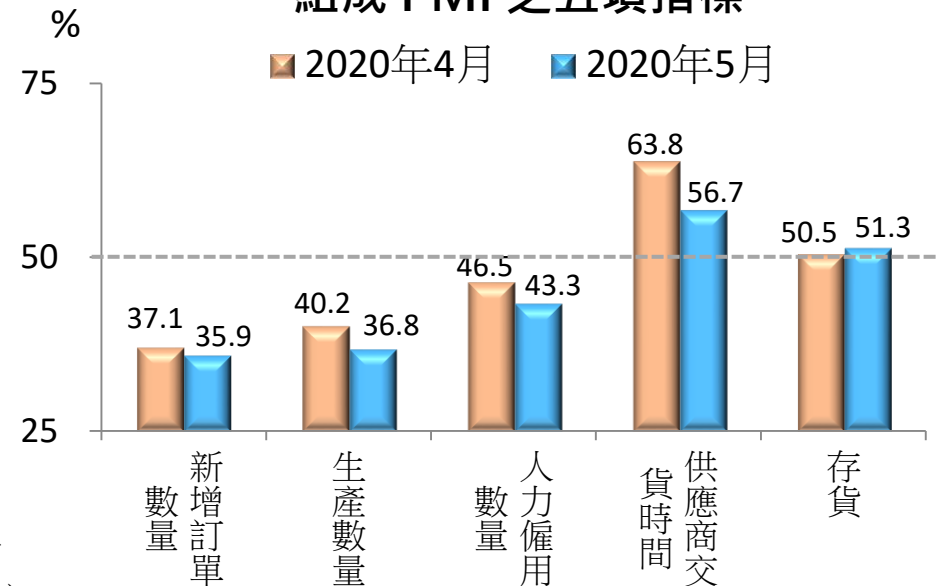
製造業 PMI 續呈緊縮

- 2020年5月經季節調整後臺灣製造業採購經理人指數 (PMI) 續跌2.8個百分點至44.8%，為2012年7月創編以來最快緊縮速度；主因肺炎疫情延燒，全球需求銳減，使「新增訂單」與「生產數量」指數持續下跌，並拖累國內就業市場，致「人力僱用」指數持續下挫。
- 新增訂單、生產數量與人力僱用續呈緊縮，供應商交貨時間續為上升（高於50.0%），存貨續為擴張。

製造業 PMI 走勢圖



組成 PMI 之五項指標



註：1. PMI大於50%代表製造業景氣呈現擴張，低於50%則為緊縮。

2. 本次調查使用樣本數：製造業298家。

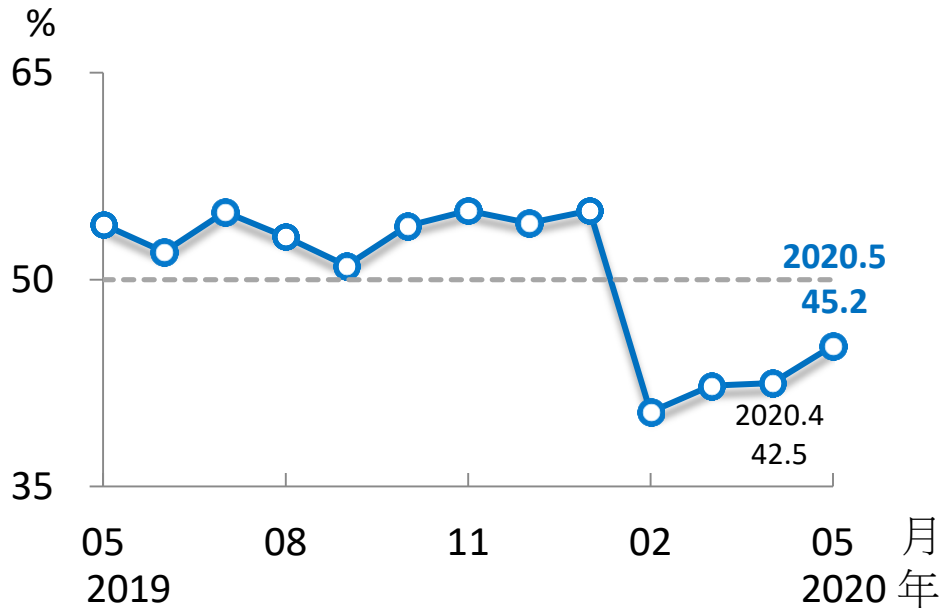
3. PMI總指標、新增訂單、生產與人力僱用均經季節調整，每年4月均回溯修正歷史數列。

資料來源：國發會、中經院。

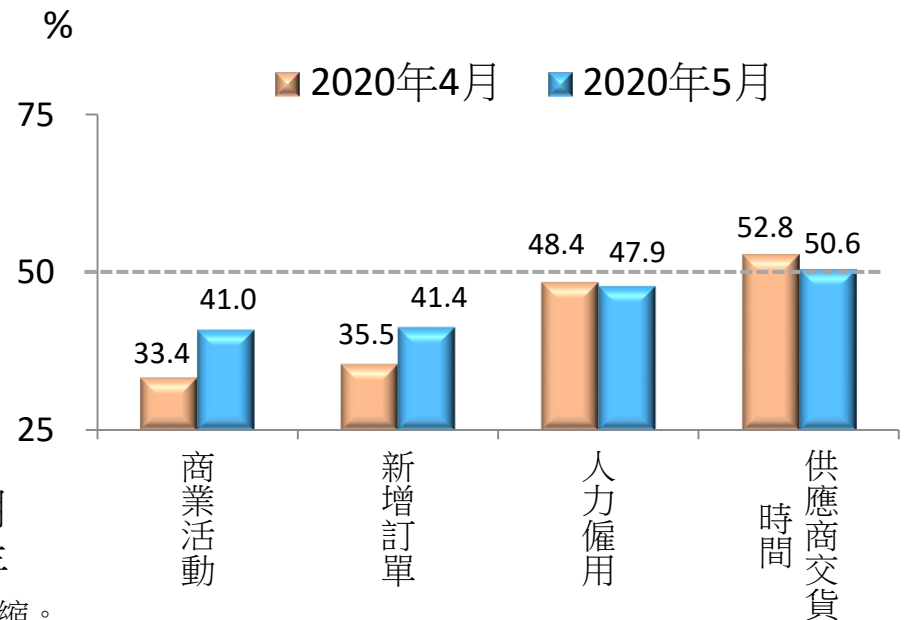
非製造業 NMI 續呈緊縮

- 2020 年 5 月非製造業經理人指數 (NMI) 已連續4個月呈現緊縮，惟本月指數回升2.7個百分點至45.2%。
- 商業活動、新增訂單、人力僱用皆續呈緊縮，供應商交貨時間續為上升 (高於50.0%) 。

非製造業 NMI 走勢圖



組成 NMI 之四項指標



註：1.NMI大於 50% 代表非製造業景氣呈現擴張，低於 50% 則為緊縮。

2.本次調查使用樣本數：非製造業260家。

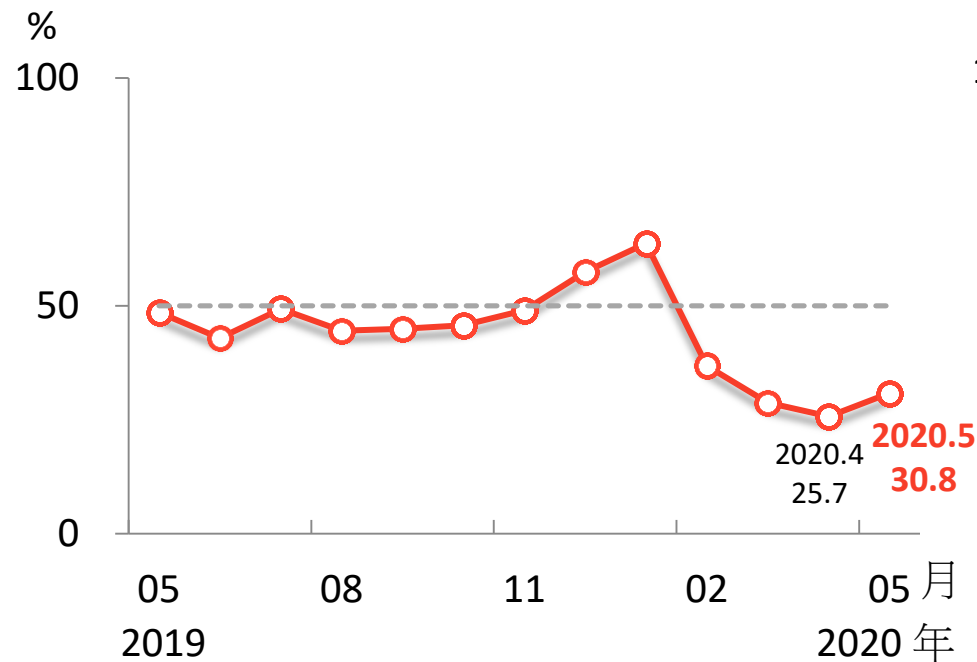
3. X-13ARIMA-SEATS最適合季調之序列長度需5~7年以上，故非製造業經理人指數 (NMI) 目前尚未進行季節調整。

資料來源：國發會、中經院。

製造業、非製造業未來六個月展望 指數均上升

- 2020年5月製造業對「未來六個月展望」指數續呈緊縮，惟係2月後首次呈現緊縮速度趨緩，指數回升5.1個百分點至30.8%。
- 非製造業亦續呈緊縮，惟指數回升15.7個百分點至33.5%。

製造業「未來六個月展望」指數



非製造業「未來六個月展望」指數

