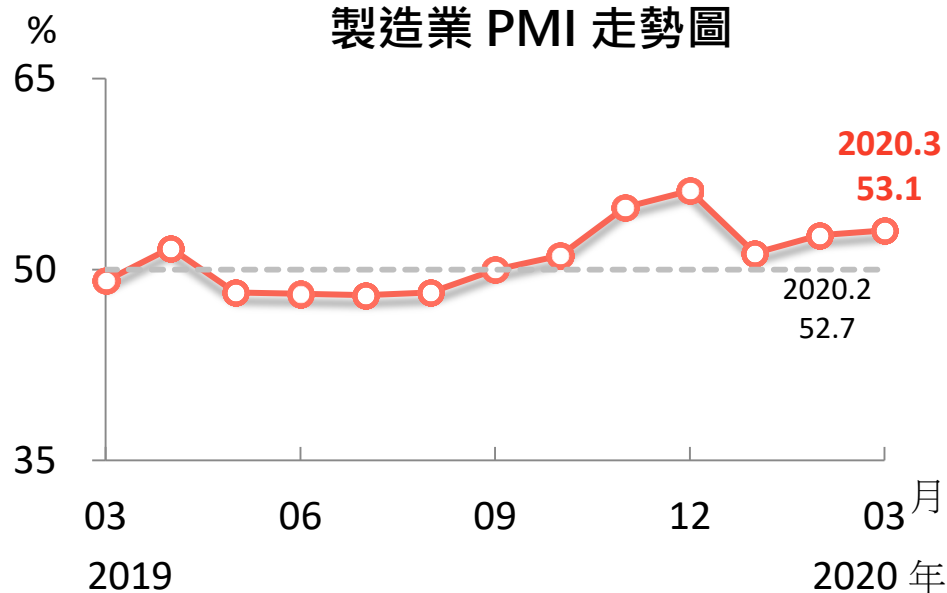


# 2020年3月臺灣採購經理人指數 重點簡報

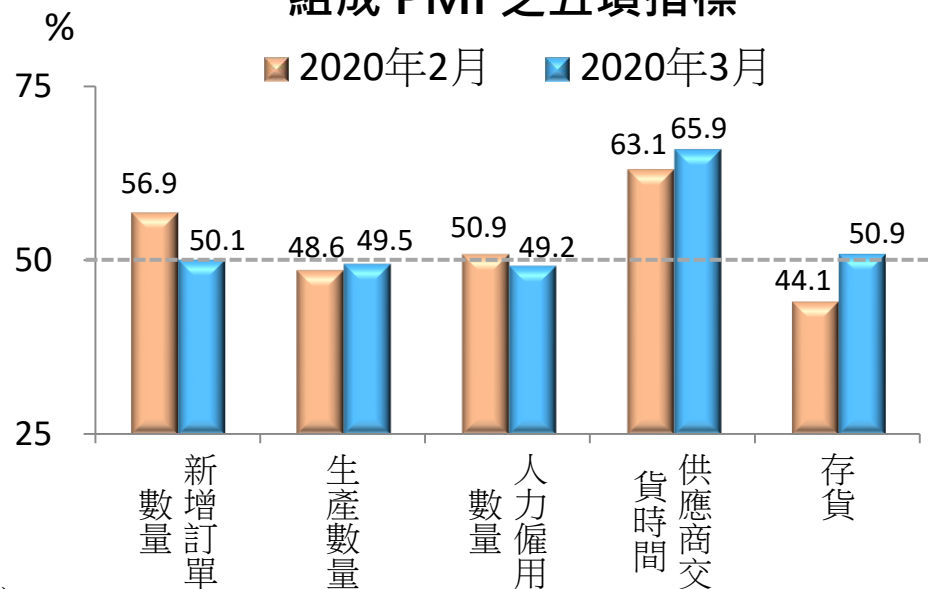
# 製造業 PMI 雖呈擴張，但不宜樂觀

- 2020 年 3 月經季節調整後臺灣製造業採購經理人指數 (PMI) 為53.1%，主要係受肺炎疫情影響，各國實施邊境封鎖，致廠商「供應商交貨時間」上升，加上擔憂疫情惡化使原物料斷貨而提前囤貨，致「存貨」上升，使PMI總指數增加，但仍不宜樂觀解讀。
- 新增訂單續呈擴張、生產數量續呈緊縮，人力僱用轉呈緊縮，供應商交貨時間續為上升（高於50.0%），存貨轉為擴張。

### 製造業 PMI 走勢圖



### 組成 PMI 之五項指標



註：1. PMI大於 50% 代表製造業景氣呈現擴張，低於 50% 則為緊縮。

2. 本次調查使用樣本數：製造業308家。

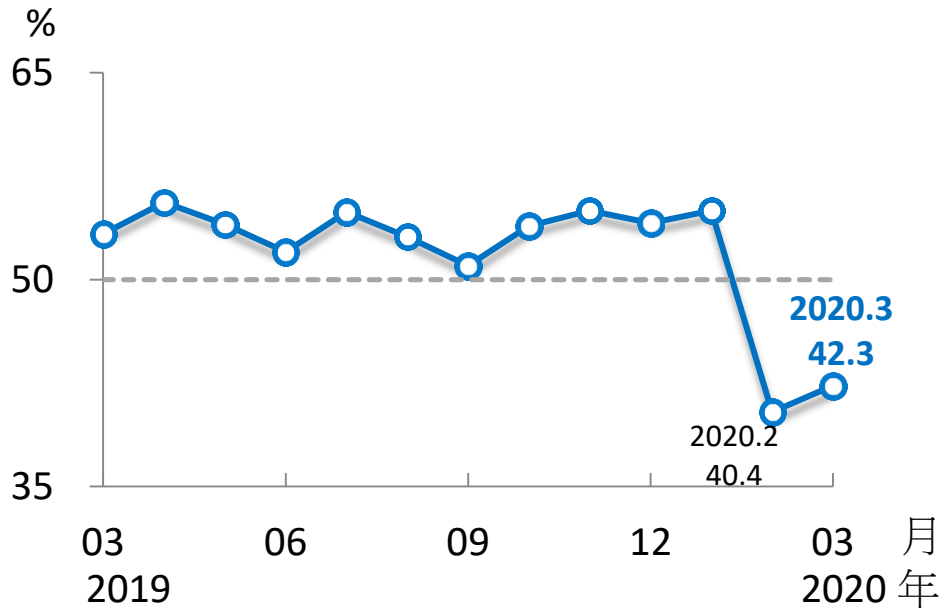
3. PMI總指標、新增訂單、生產與人力僱用均經季節調整，每年4月均回溯修正歷史數列。

資料來源：國發會、中經院。

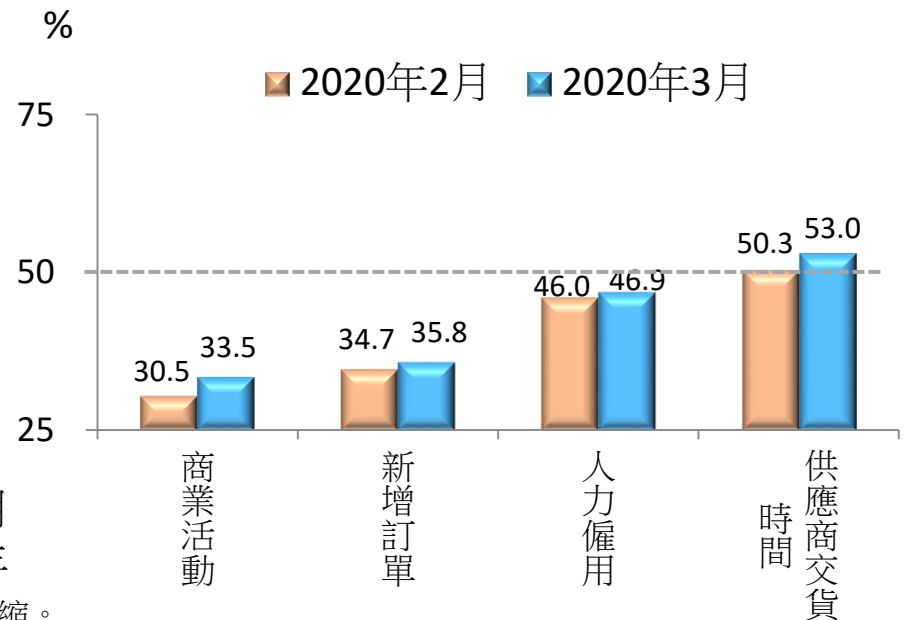
# 非製造業 NMI 續呈緊縮

- 2020 年 3 月非製造業經理人指數 ( NMI ) 續呈緊縮，惟指數回升1.9個百分點至42.3%。
- 商業活動、新增訂單、人力僱用皆續呈緊縮，供應商交貨時間續為上升 ( 高於50.0% ) 。

## 非製造業 NMI 走勢圖



## 組成 NMI 之四項指標



註：1.NMI大於 50% 代表非製造業景氣呈現擴張，低於 50% 則為緊縮。

2.本次調查使用樣本數：非製造業257家。

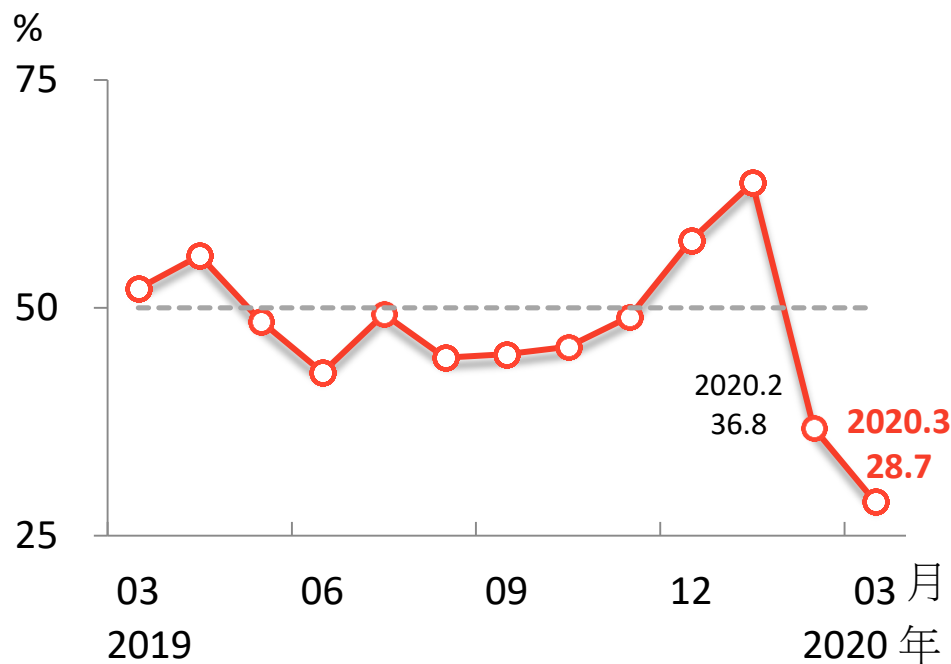
3. X-13ARIMA-SEATS最適合季調之序列長度需5~7年以上，故非製造業經理人指數 ( NMI ) 目前尚未進行季節調整。

資料來源：國發會、中經院。

# 廠商對未來六個月展望更加保守

- 2020年3月製造業對「未來六個月展望」指數續呈緊縮，指數續跌8.1個百分點至28.7%，為2012年7月創編以來最快緊縮速度。
- 非製造業亦續呈緊縮，指數續跌12.9個百分點至13.7%。

## 製造業「未來六個月展望」指數



## 非製造業「未來六個月展望」指數

