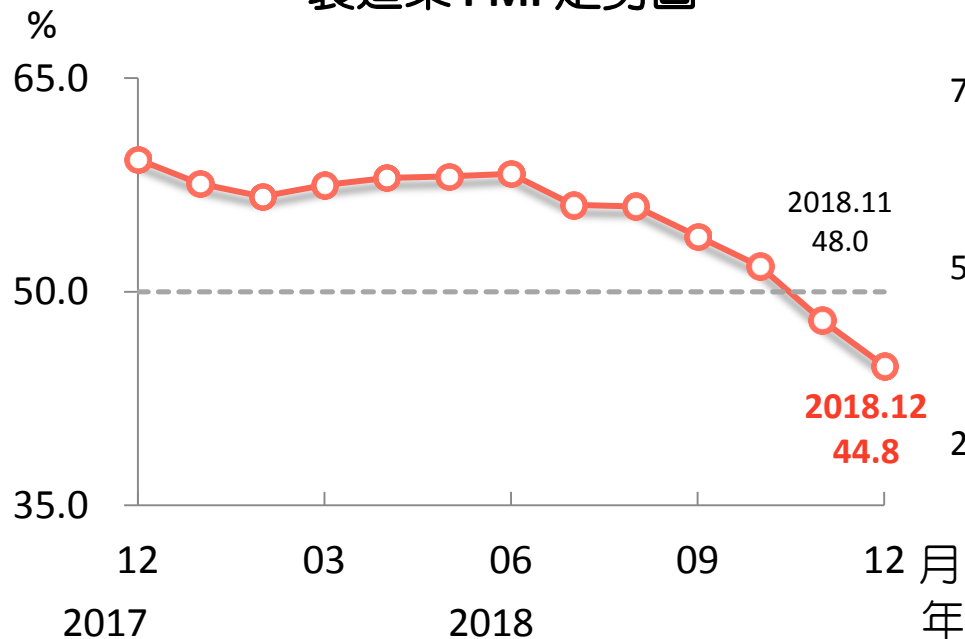


2018年12月臺灣採購經理人指數 重點簡報

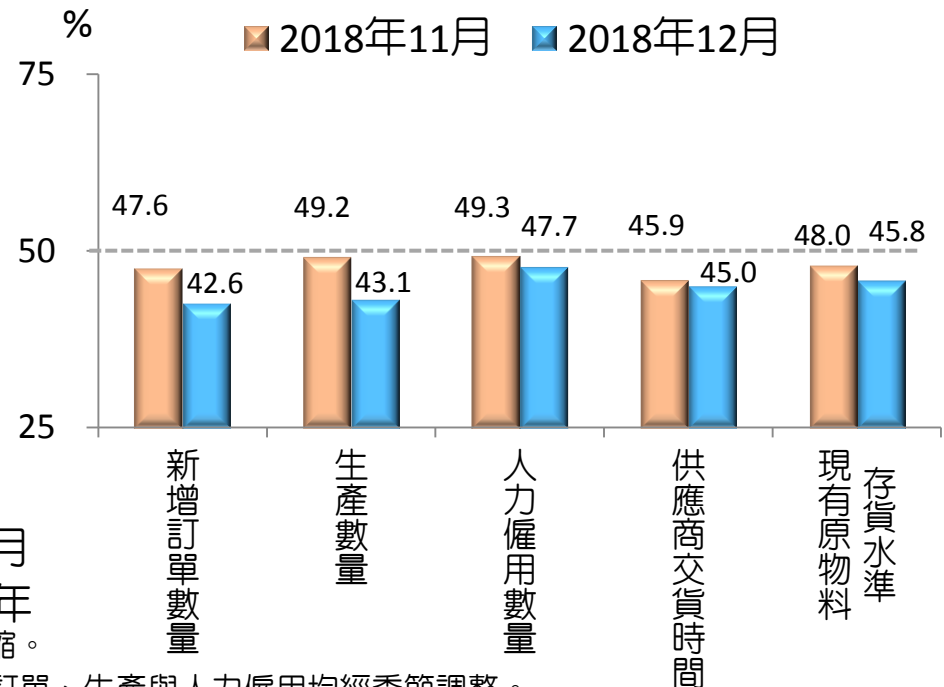
製造業PMI 緊縮速度加快

- 2018年12月經季節調整後臺灣製造業採購經理人指數（PMI）較上月續跌3.2個百分點至44.8%，為2012年7月指數創編以來最快緊縮速度。
- 新增訂單數量、生產數量、人力僱用數量及現有原物料存貨水準續呈緊縮，供應商交貨時間亦持續下降（低於50.0%）。

製造業 PMI 走勢圖



組成 PMI 之五項指標



註：1. PMI大於50%代表製造業景氣呈現擴張，低於50%則為緊縮。

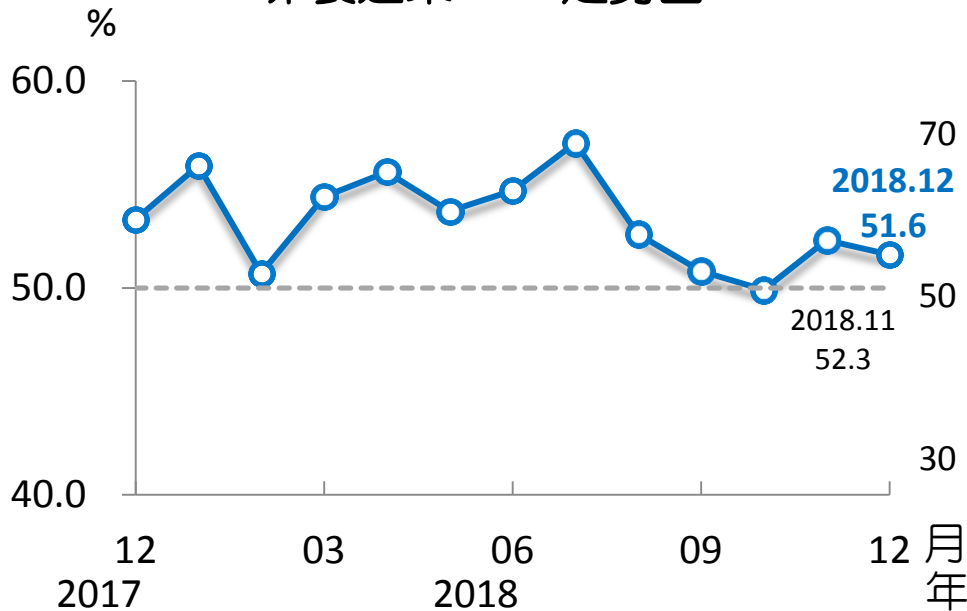
2. 本次調查使用樣本數：製造業288家。3. PMI總指標、新增訂單、生產與人力僱用均經季節調整。

資料來源：國發會、中經院。

非製造業 NMI 持續擴張

- 2018 年 12 月非製造業經理人指數 (NMI) 為 51.6%，連續 2 個月呈現擴張，但指數較上月下跌 0.7 個百分點。
- 商業活動 (生產) 轉為擴張，新增訂單數量、人力僱用數量續呈擴張，供應商交貨時間續為上升。

非製造業 NMI 走勢圖

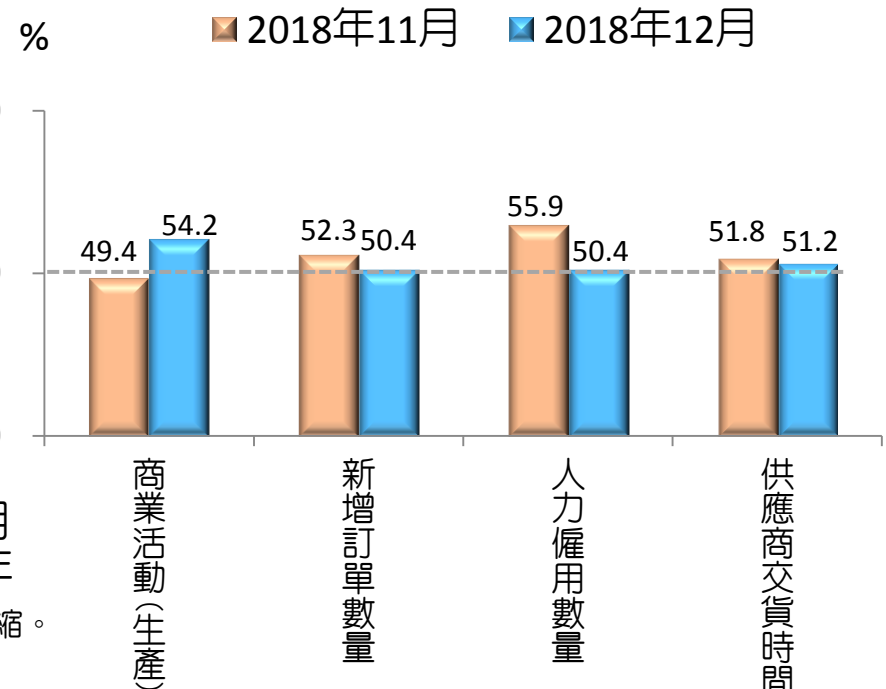


註：1.NMI大於 50% 代表非製造業景氣呈現擴張，低於 50% 則為緊縮。

2.本次調查使用樣本數：非製造業245家。

資料來源：國發會、中經院。

組成 NMI 之四項指標



未來六個月的景氣狀況指數

製造業、非製造業續呈緊縮

- 2018年12月製造業對「未來六個月的景氣狀況」指數連續4個月緊縮，指數較上月微跌0.5個百分點至33.2%。
- 非製造業連續6個月呈緊縮，指數為36.8%，較上月微升0.3個百分點。

