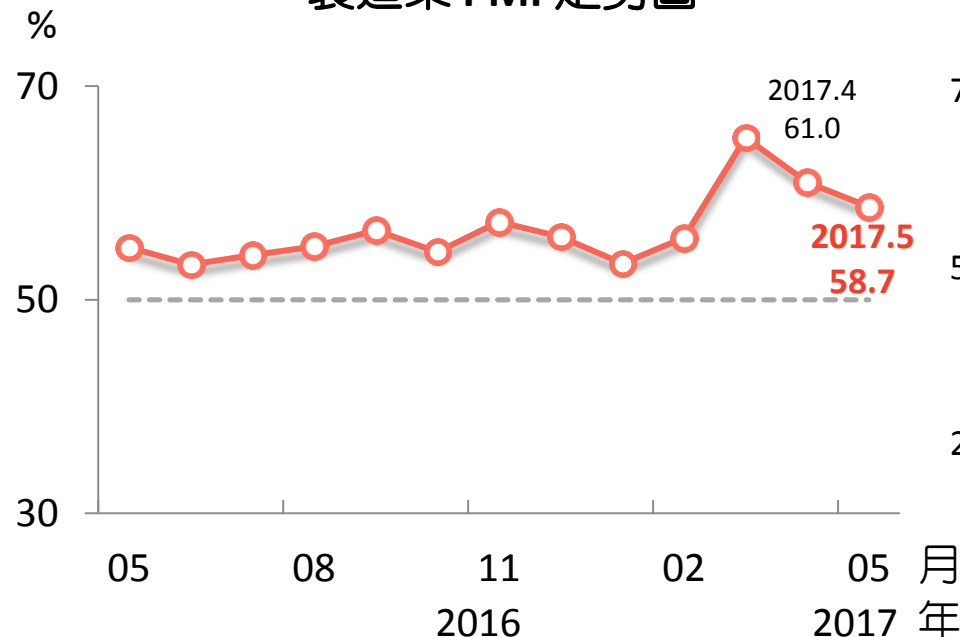


2017年5月臺灣採購經理人指數 重點簡報

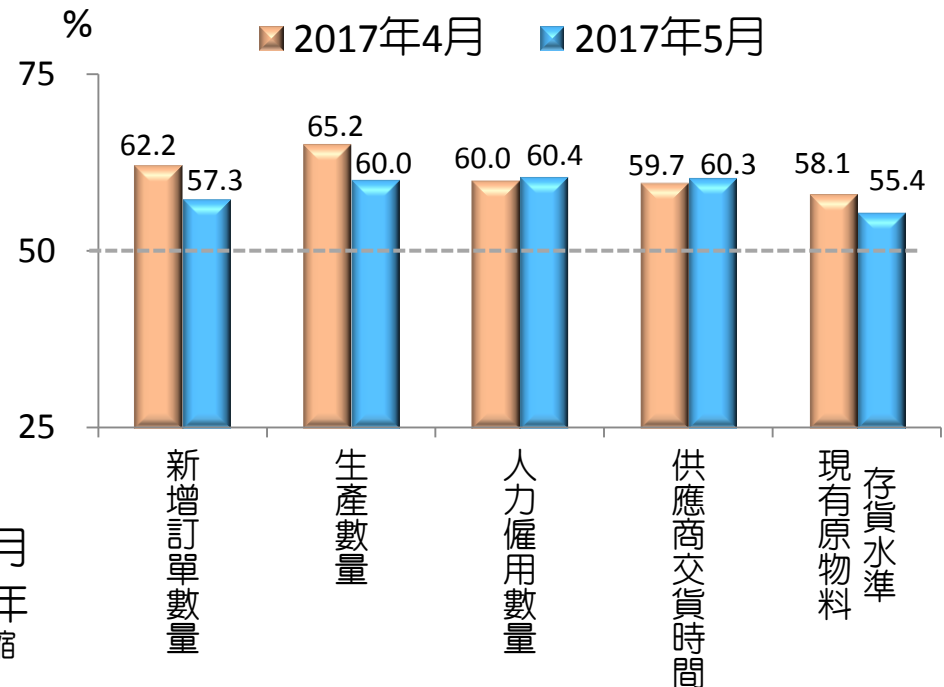
製造業PMI 續呈擴張

- 2017 年 5 月臺灣製造業採購經理人指數（PMI）連續第15個月呈擴張，惟指數下跌 2.3個百分點至58.7%
- 新增訂單數量、生產數量、人力僱用數量及現有原物料存貨水準持續擴張，供應商交貨時間為上升（高於50.0%）

製造業 PMI 走勢圖



組成 PMI 之五項指標



註：1. PMI大於 50% 代表製造業景氣呈現擴張，低於 50% 則為緊縮

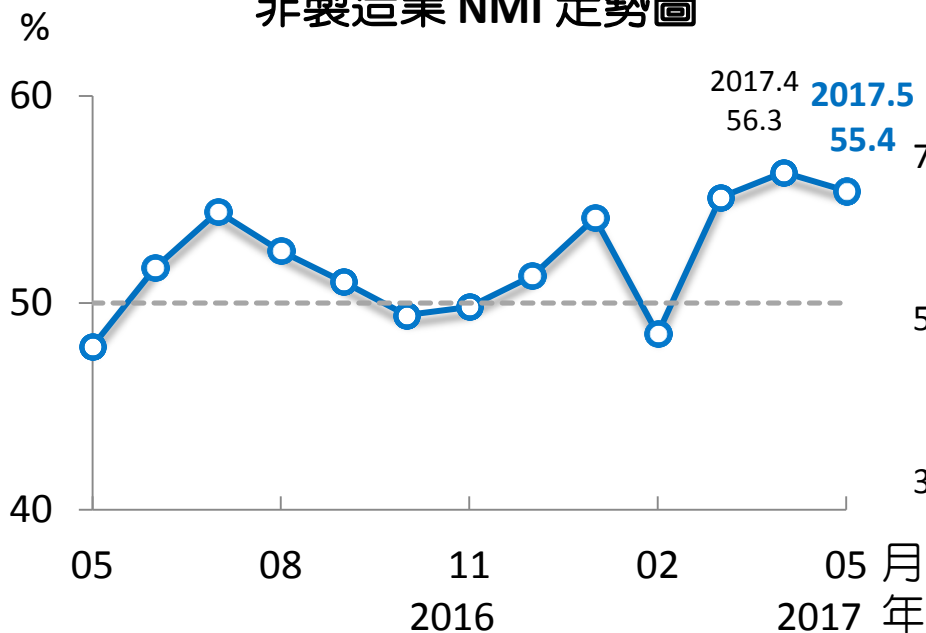
2. 本次調查使用樣本數：製造業311家

資料來源：國發會、中經院。

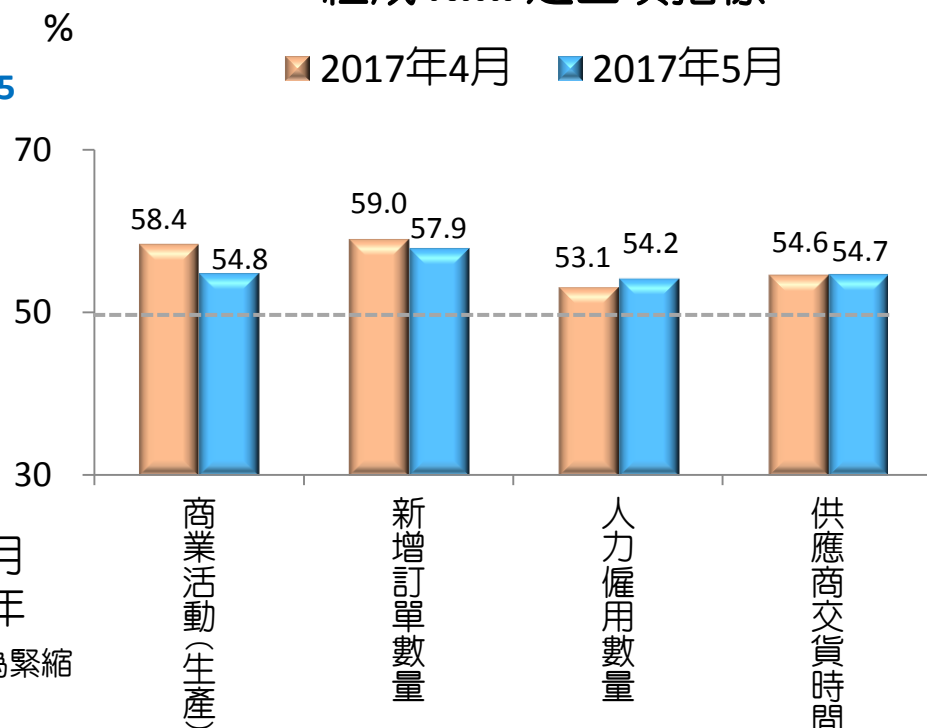
非製造業 NMI 續呈擴張

- 2017 年 5 月非製造業經理人指數（NMI），連續第3個月呈擴張，惟指數較上月微跌0.9個百分點至55.4%
- 商業活動（生產）、新增訂單數量、人力僱用數量續呈擴張，供應商交貨時間續為上升

非製造業 NMI 走勢圖



組成 NMI 之四項指標



註：1.NMI大於 50% 代表非製造業景氣呈現擴張，低於 50% 則為緊縮

2.本次調查使用樣本數：非製造業270家

資料來源：國發會、中經院。

未來六個月的景氣狀況指數

製造業、非製造業持續擴張

- 2017年5月製造業對「未來六個月的景氣狀況」指數連續15個月呈現擴張，惟指數下跌2.1個百分點至61.1%
- 非製造業指數下跌1.8個百分點至53.1%，指數連續4個月呈現擴張

