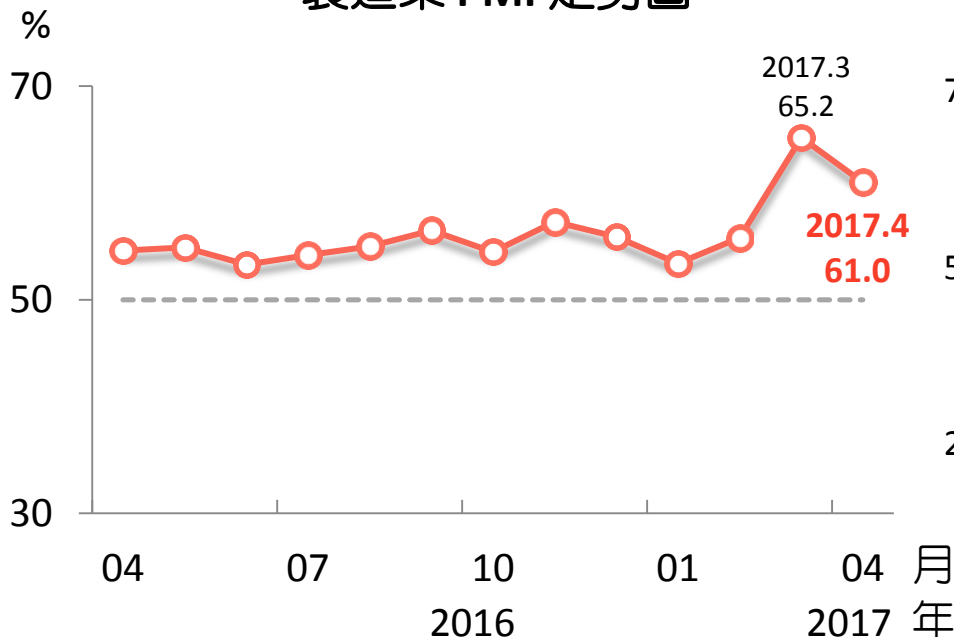


2017年4月臺灣採購經理人指數 重點簡報

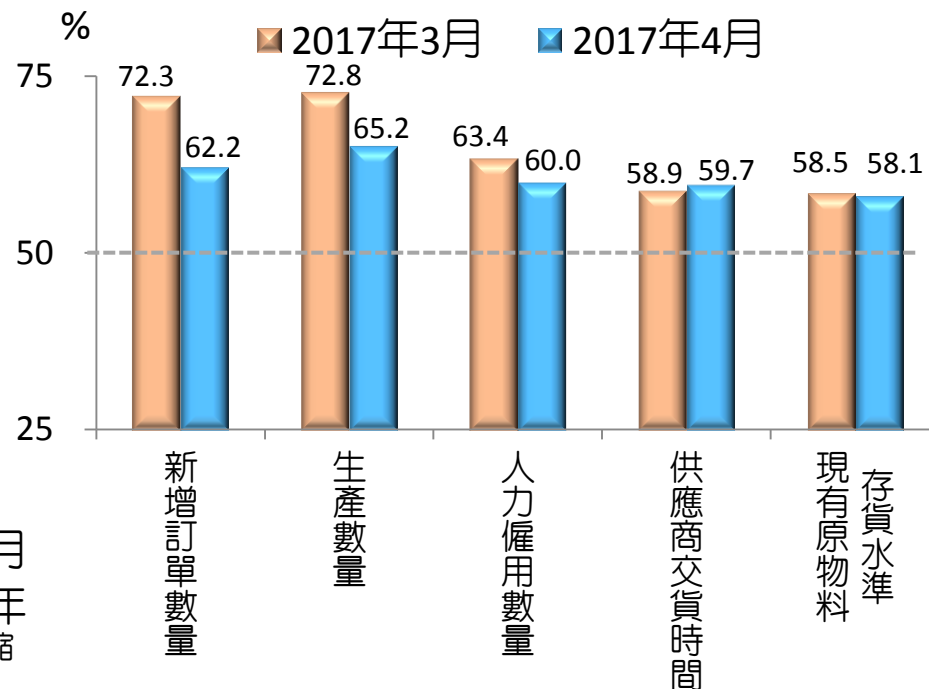
製造業PMI 續呈擴張

- 2017 年 4 月臺灣製造業採購經理人指數（PMI）連續第14個月呈擴張，惟指數下跌 4.2個百分點至61.0%
- 新增訂單數量、生產數量、人力僱用數量及現有原物料存貨水準持續擴張，供應商交貨時間為上升（高於50.0%）

製造業 PMI 走勢圖



組成 PMI 之五項指標



註：1. PMI大於 50% 代表製造業景氣呈現擴張，低於 50% 則為緊縮

2. 本次調查使用樣本數：製造業291家

資料來源：國發會、中經院。

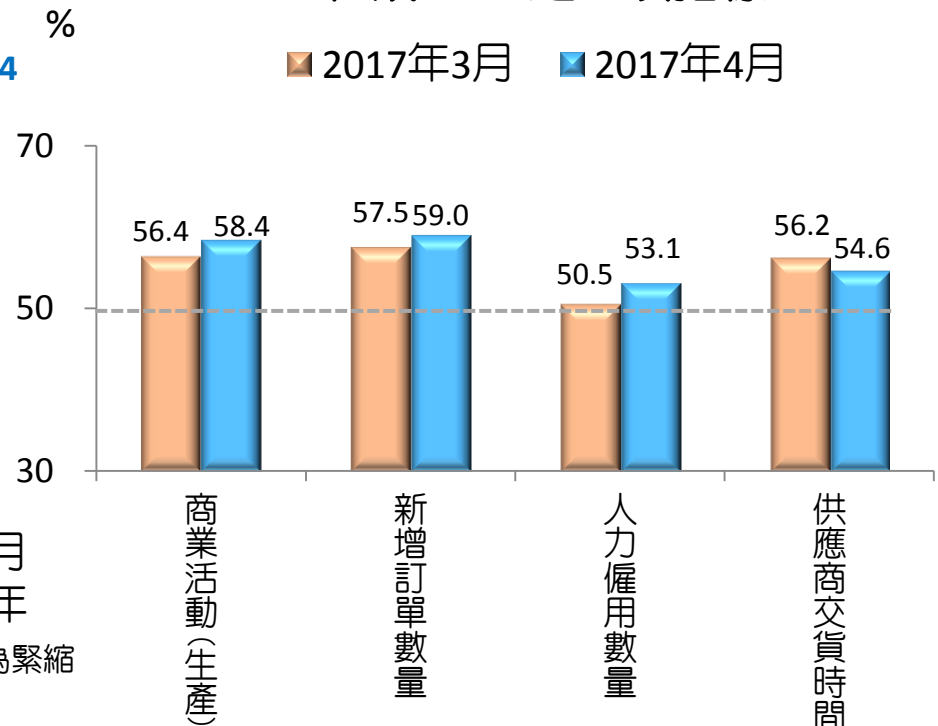
非製造業 NMI 續呈擴張

- 2017 年 4 月非製造業經理人指數（NMI），連續第2個月呈擴張，指數較上月上升1.2個百分點至56.3%
- 商業活動（生產）、新增訂單數量、人力僱用數量續呈擴張，供應商交貨時間續為上升

非製造業 NMI 走勢圖



組成 NMI 之四項指標



註：1.NMI大於 50% 代表非製造業景氣呈現擴張，低於 50% 則為緊縮

2.本次調查使用樣本數：非製造業253家

資料來源：國發會、中經院。

未來六個月的景氣狀況指數

製造業、非製造業持續擴張

- 2017 年 4 月製造業對「未來六個月的景氣狀況」指數連續 14 個月呈現擴張，惟指數下跌 5.8 個百分點至 63.2%
- 非製造業指數下跌 3.4 個百分點至 54.9%，指數連續 3 個月呈現擴張

