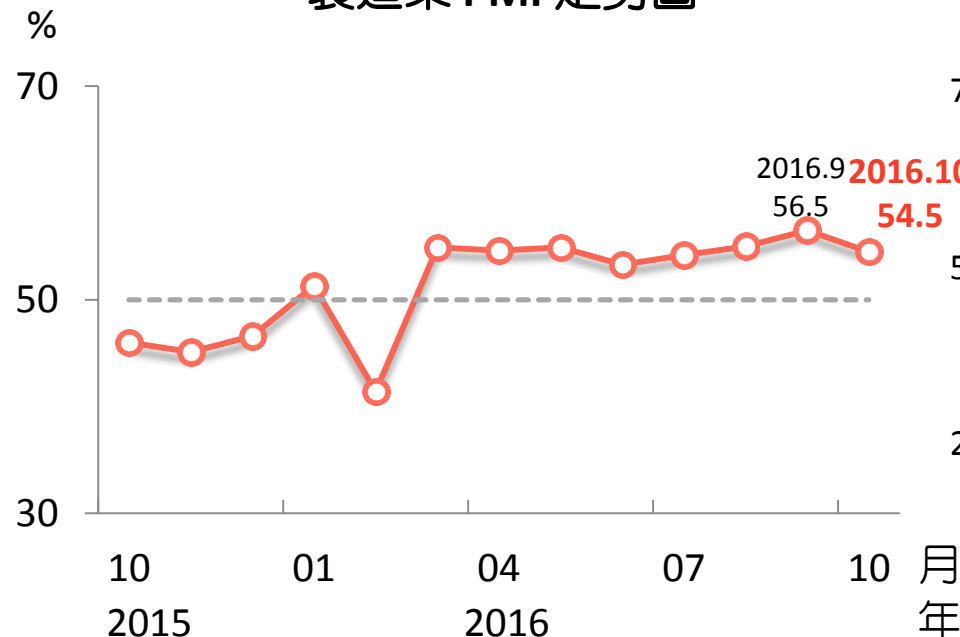


# 2016年10月臺灣採購經理人指數 重點簡報

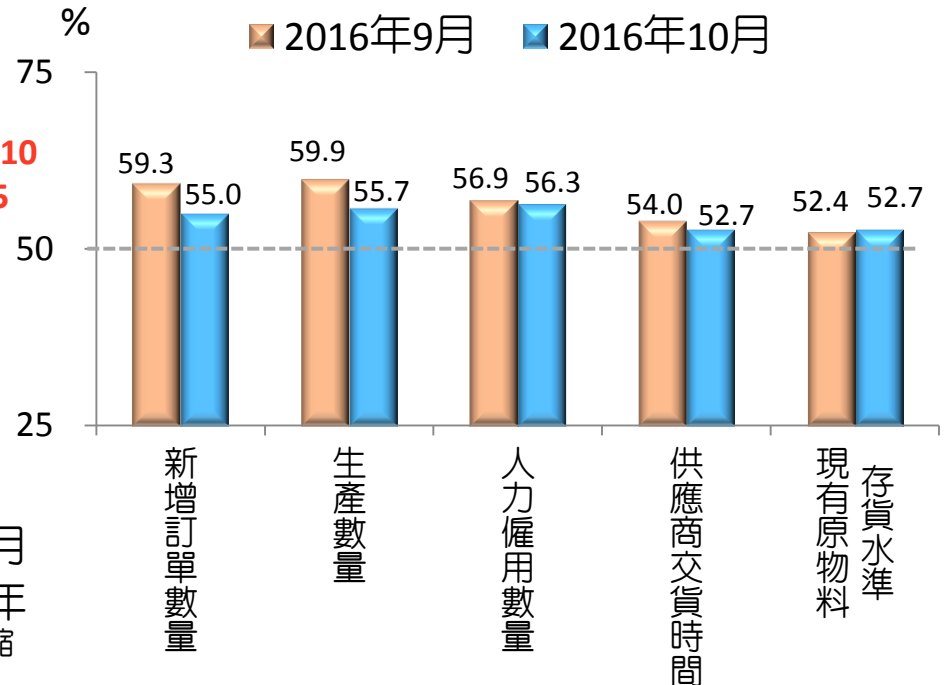
# 製造業PMI 續呈擴張

- 2016年10月，臺灣製造業採購經理人指數（PMI）連續第8個月呈擴張，惟指數下跌 2.0 個百分點至54.5%
- 新增訂單數量、生產數量、人力僱用數量及現有原物料存貨水準持續擴張，供應商交貨時間為上升（高於50.0%）

## 製造業 PMI 走勢圖



## 組成 PMI 之五項指標



註：1. PMI大於 50% 代表製造業景氣呈現擴張，低於 50% 則為緊縮

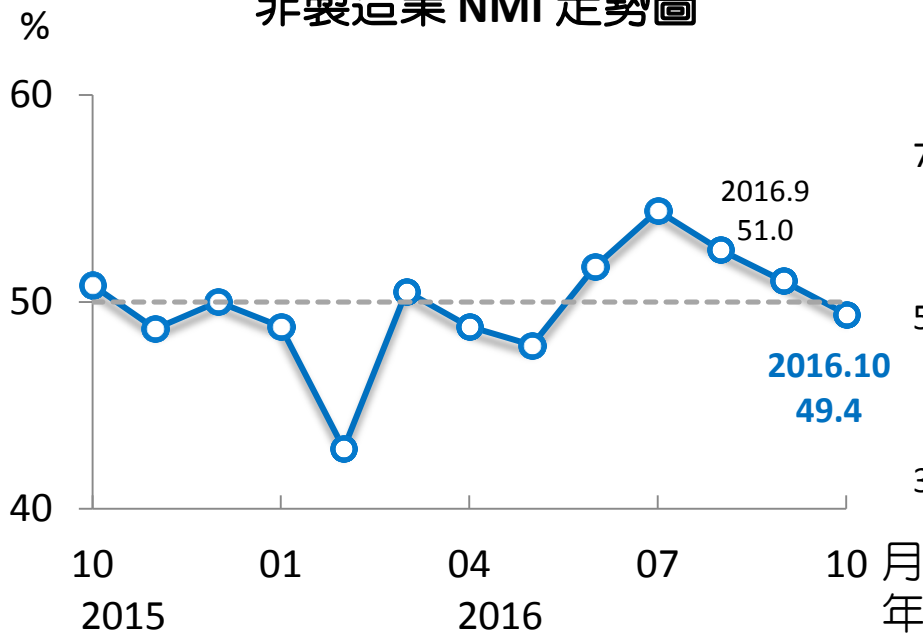
2. 本次調查使用樣本數：製造業290家

資料來源：國發會、中經院。

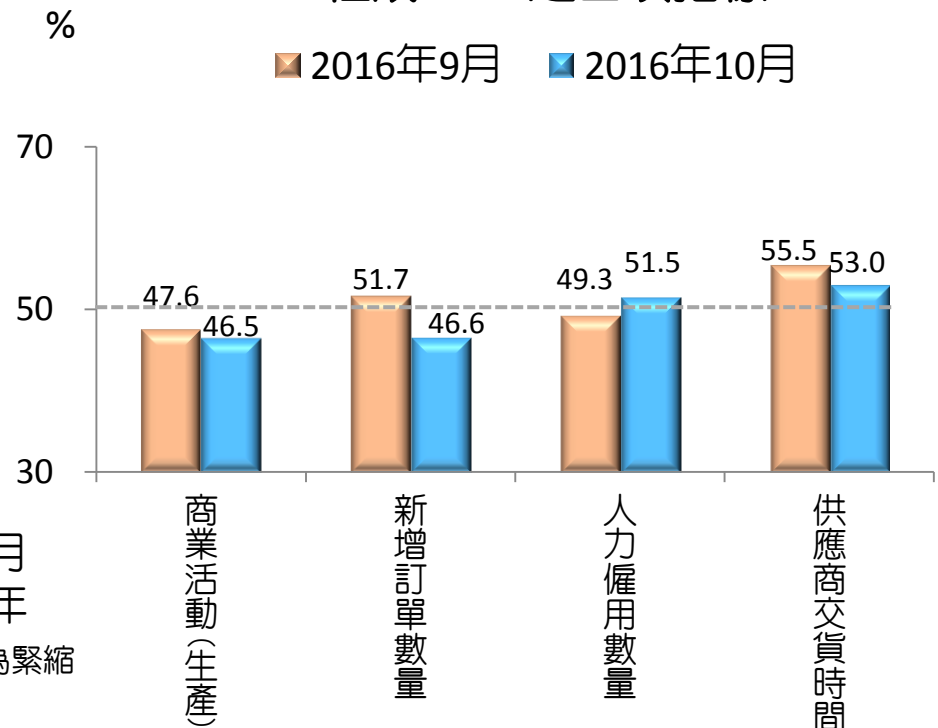
# 非製造業 NMI 轉呈緊縮

- 2016 年 10 月，非製造業經理人指數（NMI）由擴張轉呈緊縮，指數較上月下跌1.6個百分點，為49.4%
- 商業活動（生產）續呈緊縮，新增訂單數量轉呈緊縮，人力僱用數量轉呈擴張，供應商交貨時間續呈上升

### 非製造業 NMI 走勢圖



### 組成 NMI 之四項指標



註：1.NMI大於 50% 代表非製造業景氣呈現擴張，低於 50% 則為緊縮

2.本次調查使用樣本數：非製造業247家

資料來源：國發會、中經院。

# 未來六個月的景氣狀況指數

## 製造業維持擴張，非製造業續呈緊縮

- 2016 年 10 月，製造業對「未來六個月的景氣狀況」指數連續 8 個月呈現擴張，惟指數下跌 1.7 個百分點至 51.8%
- 非製造業指數下跌 1.5 個百分點至 39.4%，連續 17 個月呈現緊縮

