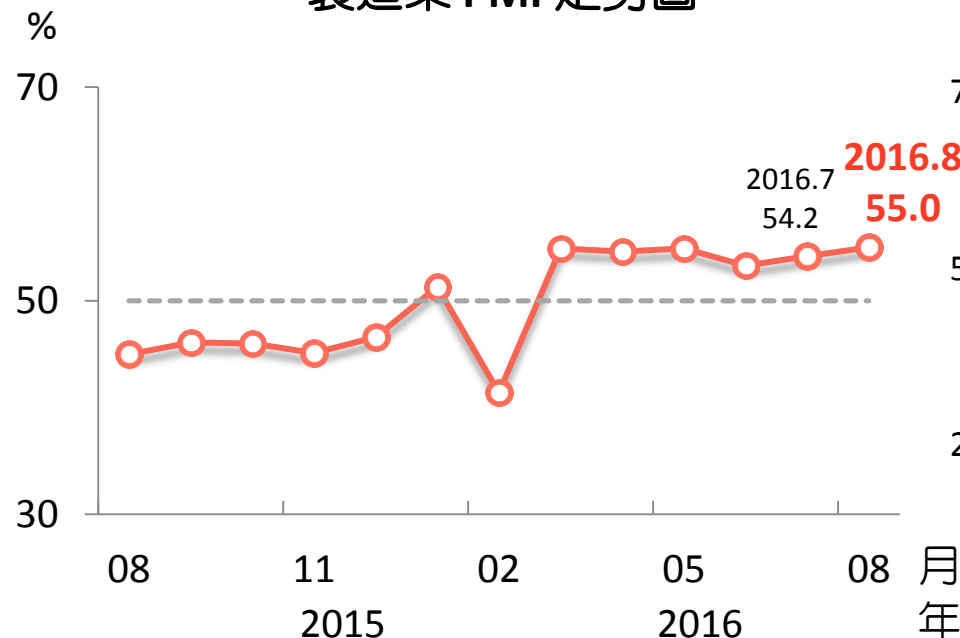


# 2016年8月臺灣採購經理人指數 重點簡報

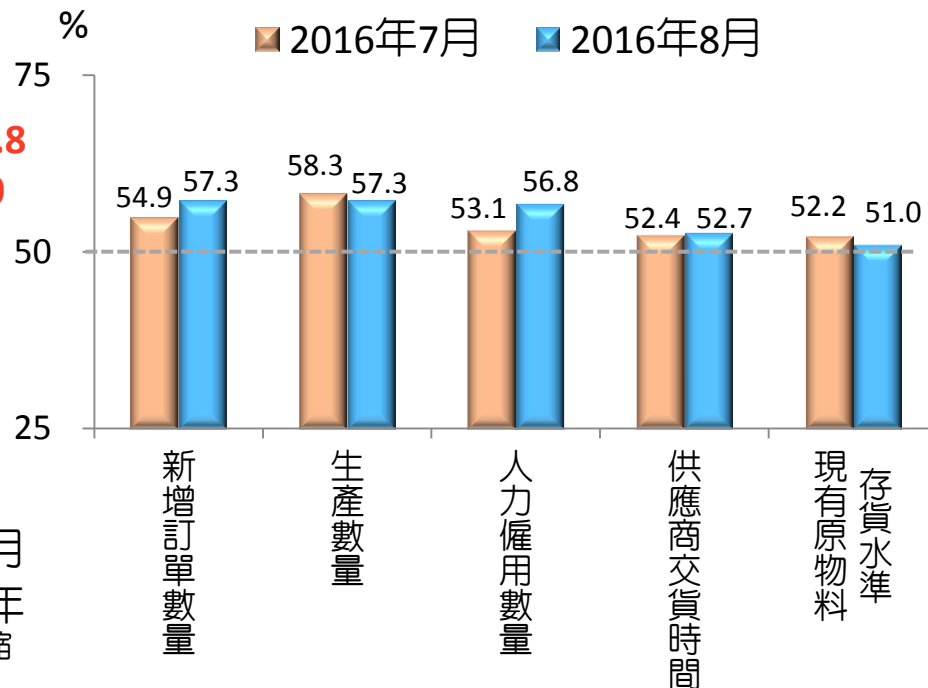
# 製造業PMI 續呈擴張

- 2016年8月，臺灣製造業採購經理人指數（PMI）上升 0.8 個百分點至55.0%，連續第6個月呈擴張
- 新增訂單數量、生產數量與人力僱用數量持續擴張，供應商交貨時間為上升（高於50.0%），現有原物料存貨水準亦持續擴張

## 製造業 PMI 走勢圖



## 組成 PMI 之五項指標



註：1. PMI大於 50% 代表製造業景氣呈現擴張，低於 50% 則為緊縮

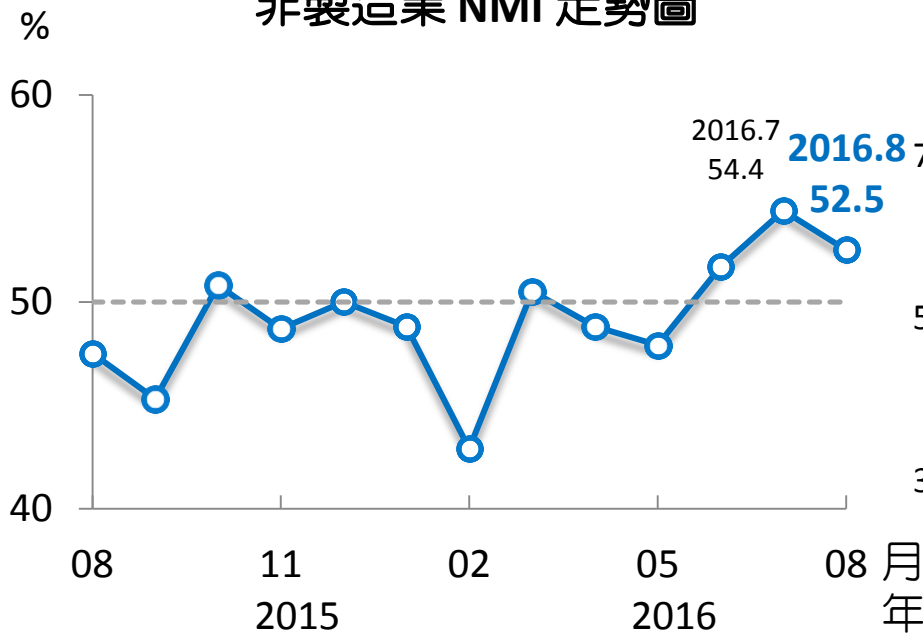
2. 本次調查使用樣本數：製造業286家

資料來源：國發會、中經院。

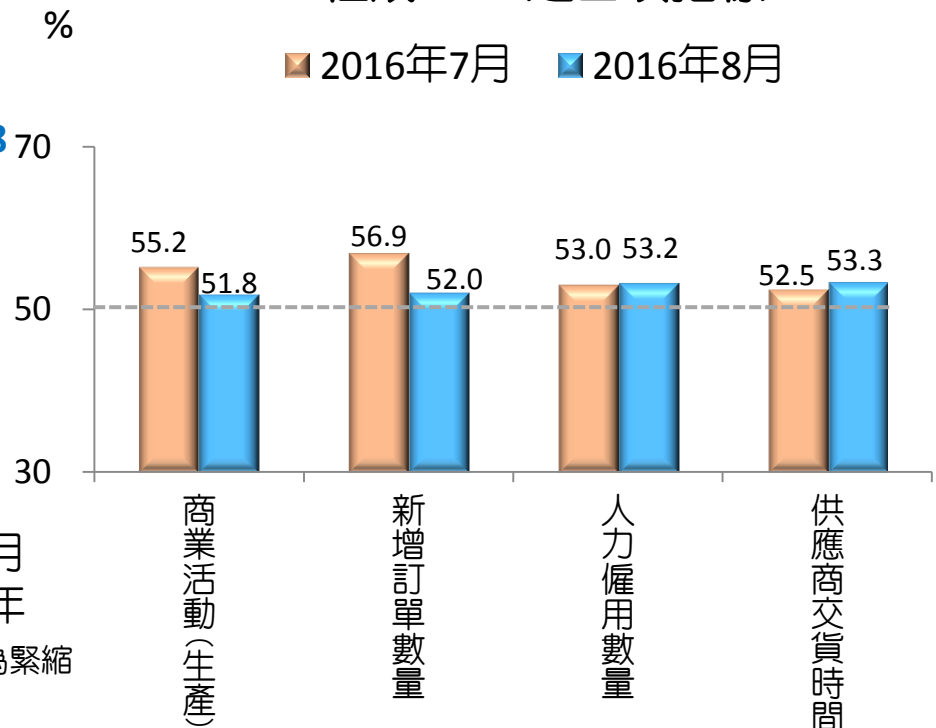
# 非製造業 NMI 續呈擴張

- 2016年8月，非製造業經理人指數（NMI）為52.5%，連續第3個月呈擴張，惟指數較上月下跌1.9個百分點
- 商業活動（生產）、新增訂單數量、人力僱用數量續呈擴張，供應商交貨時間續呈上升

### 非製造業 NMI 走勢圖



### 組成 NMI 之四項指標



註：1.NMI大於50%代表非製造業景氣呈現擴張，低於50%則為緊縮

2.本次調查使用樣本數：非製造業248家

資料來源：國發會、中經院。

# 製造業對未來半年景氣維持看好， 非製造業看壞程度略微惡化

- 2016 年 8 月，製造業對「未來六個月的景氣狀況」連續 6 個月維持看好，惟指數下跌 0.3 個百分點至 55.2%
- 非製造業仍看壞未來半年景氣，指數下跌 0.5 個百分點至 43.0%，本月看壞程度略微惡化

