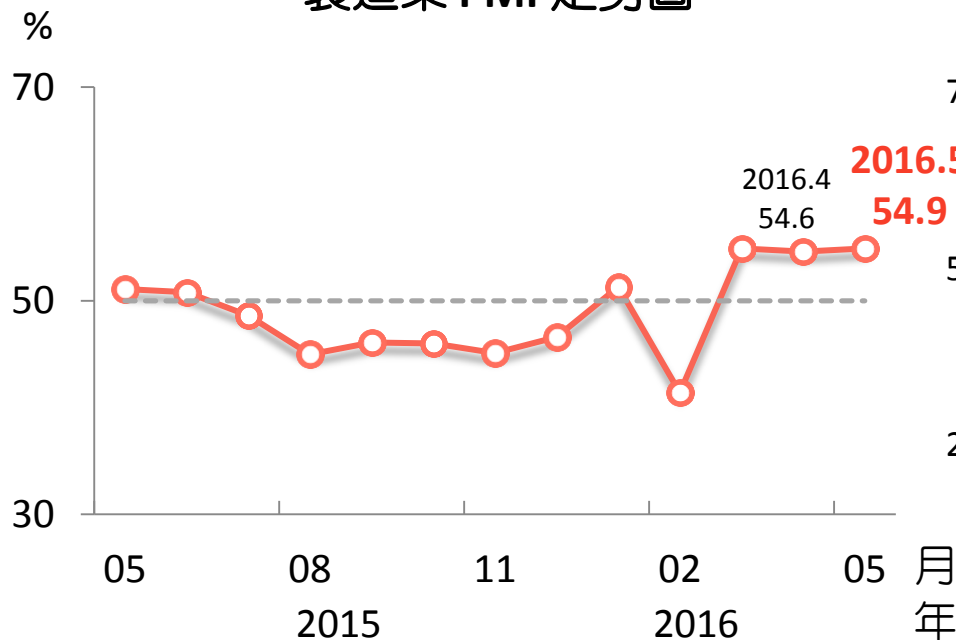


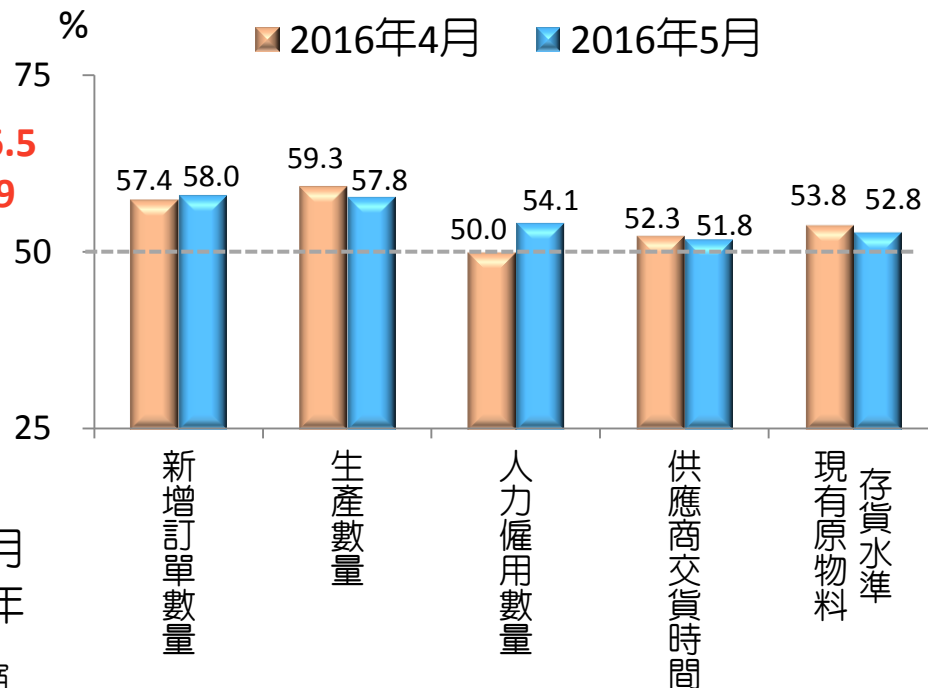
製造業PMI 續呈擴張

- 2016年5月，臺灣製造業採購經理人指數（PMI）上升 0.3 個百分點至54.9%，連續第3個月呈擴張
- 新增訂單數量、生產數量、現有原物料存貨水準指數續呈擴張，人力僱用數量由持平轉呈擴張，供應商交貨時間續為上升

製造業 PMI 走勢圖



組成 PMI 之五項指標



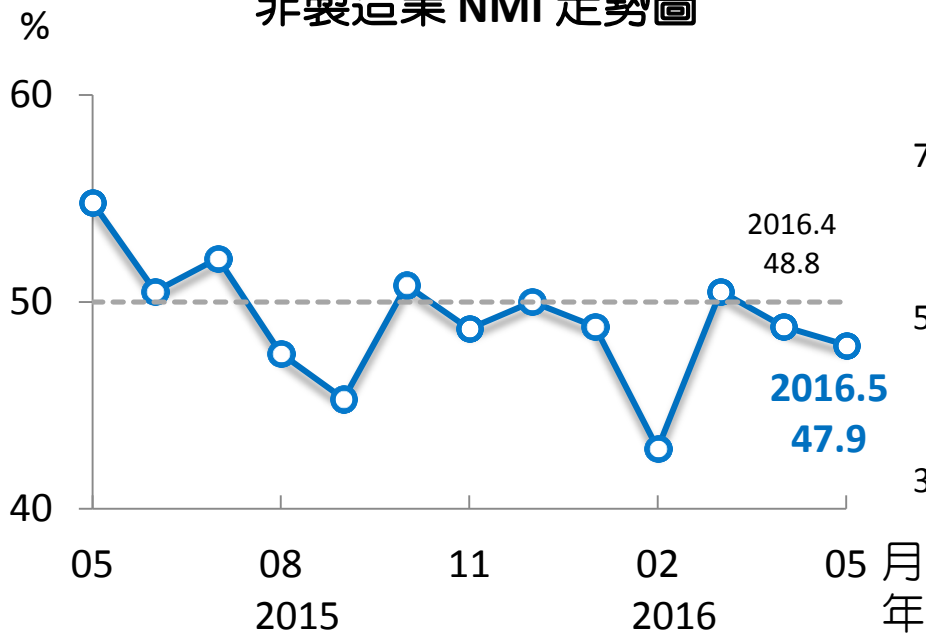
註：PMI大於50%代表製造業景氣呈現擴張，低於50%則為緊縮

資料來源：國發會、中經院。

非製造業 NMI 續呈緊縮

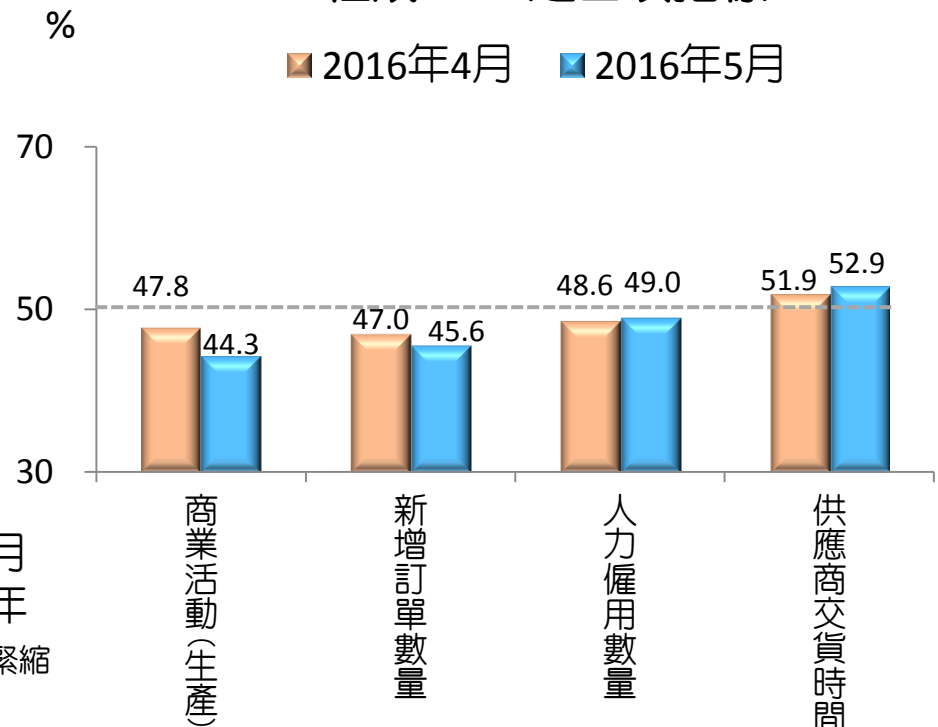
- 2016 年 5 月，非製造業經理人指數（NMI）下跌 0.9 個百分點至 47.9%，續呈緊縮
- 商業活動（生產）、新增訂單數量、人力僱用數量續呈緊縮，供應商交貨時間續呈上升

非製造業 NMI 走勢圖



註：NMI大於 50% 代表非製造業景氣呈現擴張，低於 50% 則為緊縮
資料來源：國發會、中經院。

組成 NMI 之四項指標



製造業對未來半年景氣維持看好， 非製造業看壞程度惡化

- 2016 年 5 月，製造業對「未來六個月的景氣狀況」連續 3 個月維持看好，惟指數下跌 4.3 個百分點至 52.4%
- 非製造業廠商仍看壞未來半年景氣，本月看壞程度略微惡化，指數下跌 4.1 個百分點至 36.4%

