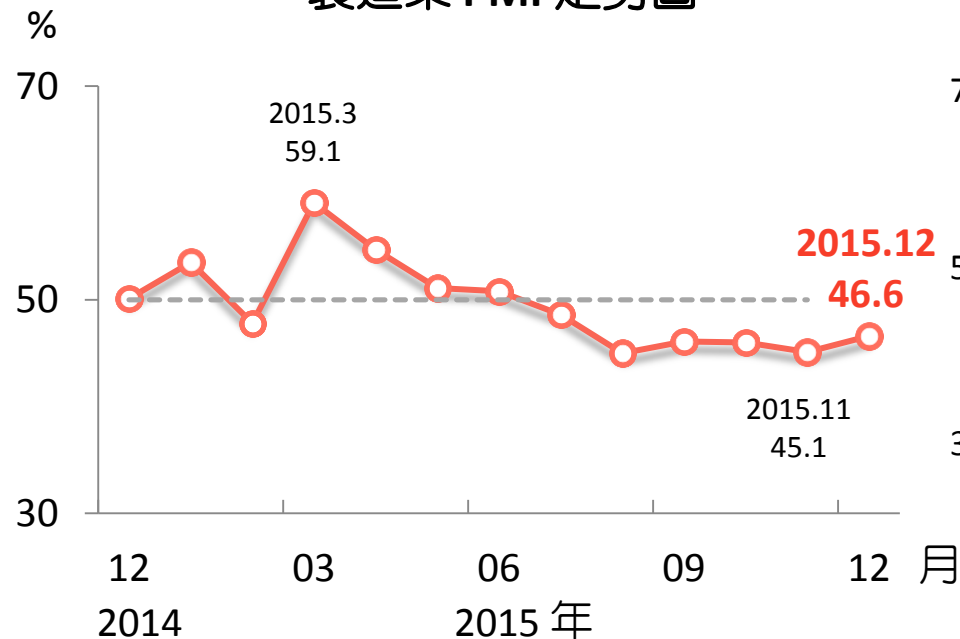


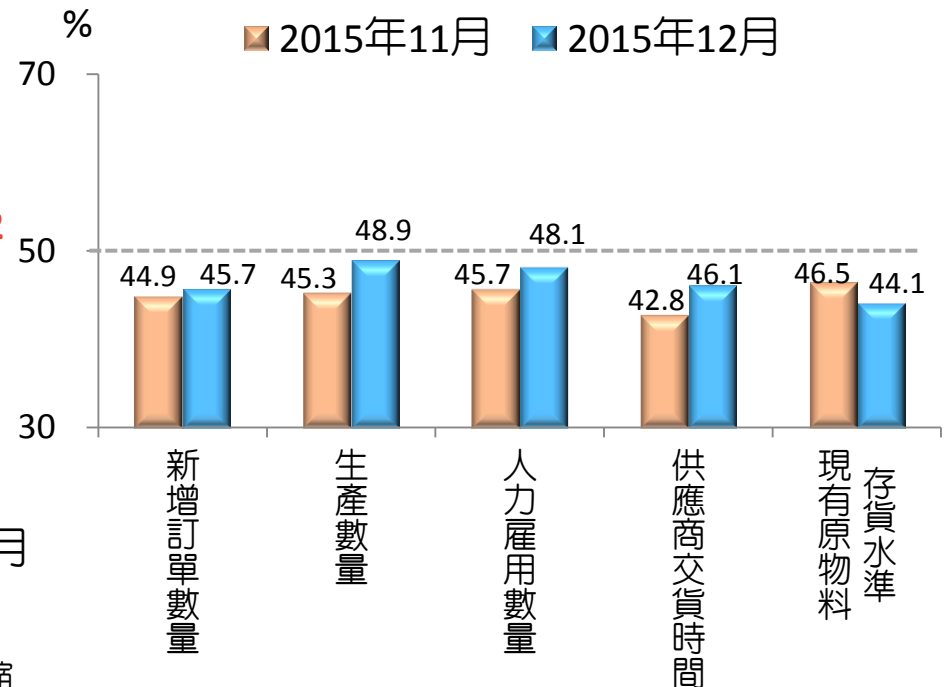
2015年12月製造業PMI緊縮程度趨緩

- 2015年12月，臺灣製造業採購經理人指數（PMI）回升 1.5 個百分點至46.6%，雖連續第 6 個月呈現緊縮，但緊縮程度趨緩
- 5 項組成指標中，除現有原物料存貨水準指數仍較上月下跌外，其餘 4 項：新增訂單數量、生產數量、人力雇用數量、供應商交貨時間，指數均較上月回升

製造業 PMI 走勢圖



組成 PMI 之五項指標



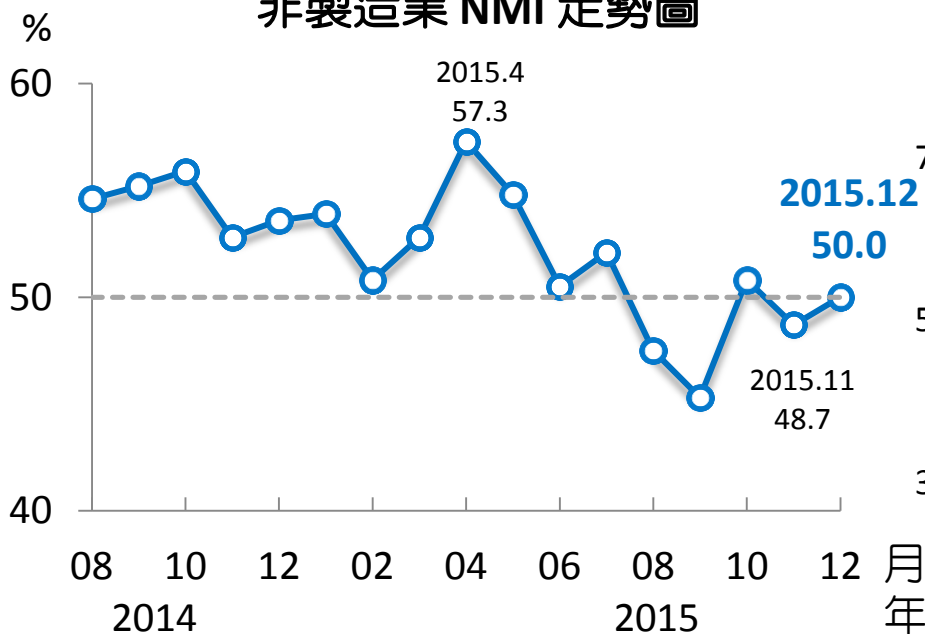
註：PMI大於50%代表製造業景氣呈現擴張，低於50%則為緊縮

資料來源：國發會、中經院。

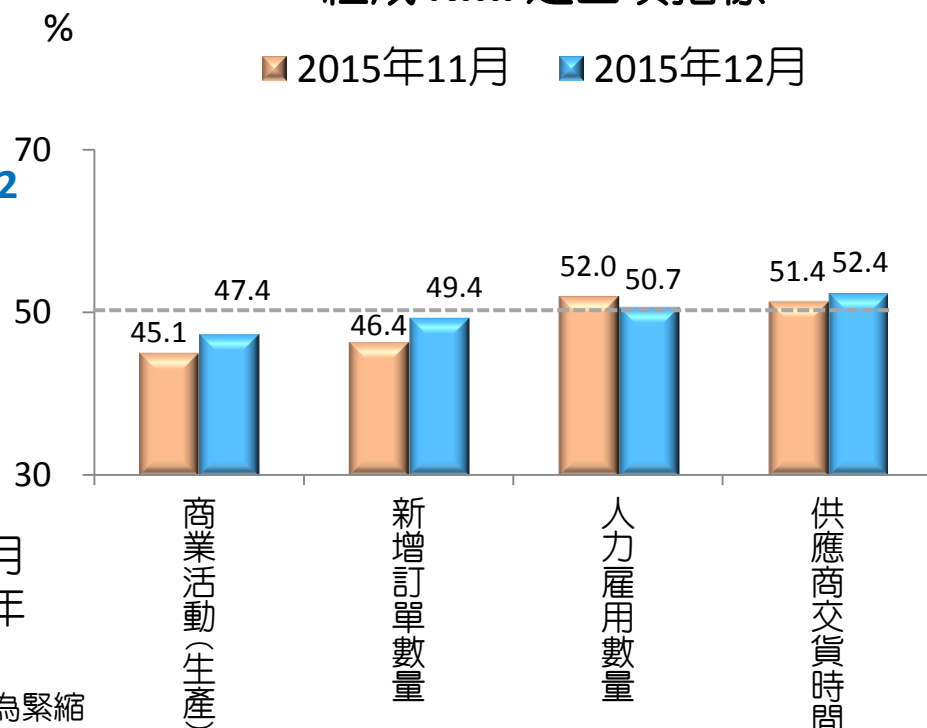
非製造業 NMI由緊縮轉呈持平

- 12月非製造業經理人指數（NMI）上升 1.3 個百分點至 50.0%，由緊縮轉為持平
- 4項組成指標中，除人力雇用數量指數較上月下跌外，其餘 3 項：商業活動（生產）、新增訂單數量、供應商交貨時間，指數均較上月回升

非製造業 NMI 走勢圖



組成 NMI 之四項指標



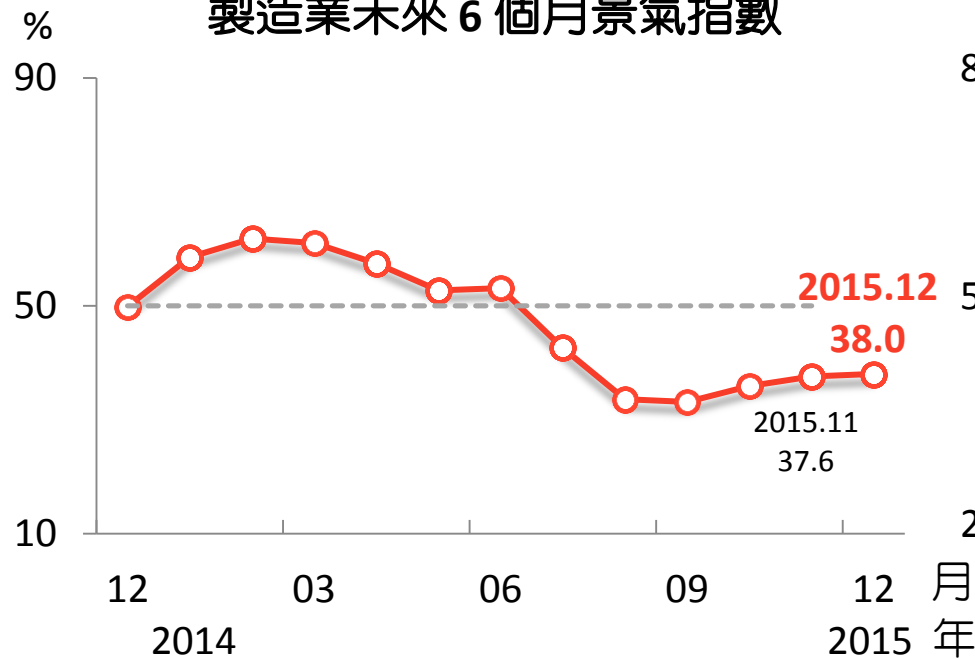
註： 1.非製造業NMI起始時間為2014年8月
2.NMI大於 50% 代表非製造業景氣呈現擴張，低於 50% 則為緊縮

資料來源：國發會、中經院。

廠商雖看壞未來半年景氣，但較上月改善

- 12月製造業連續6個月看壞未來半年景氣，惟指數略回升0.4個百分點至38.0%
- 非製造業則連續7個月看壞未來半年景氣，惟指數續揚1.7個百分點至29.1%

製造業未來6個月景氣指數



非製造業未來6個月景氣指數

