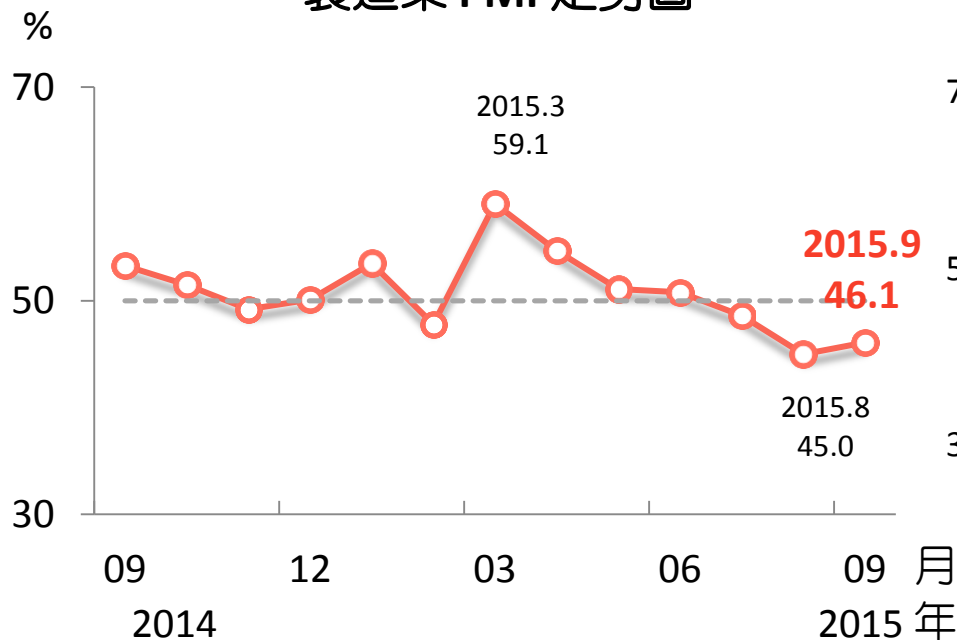


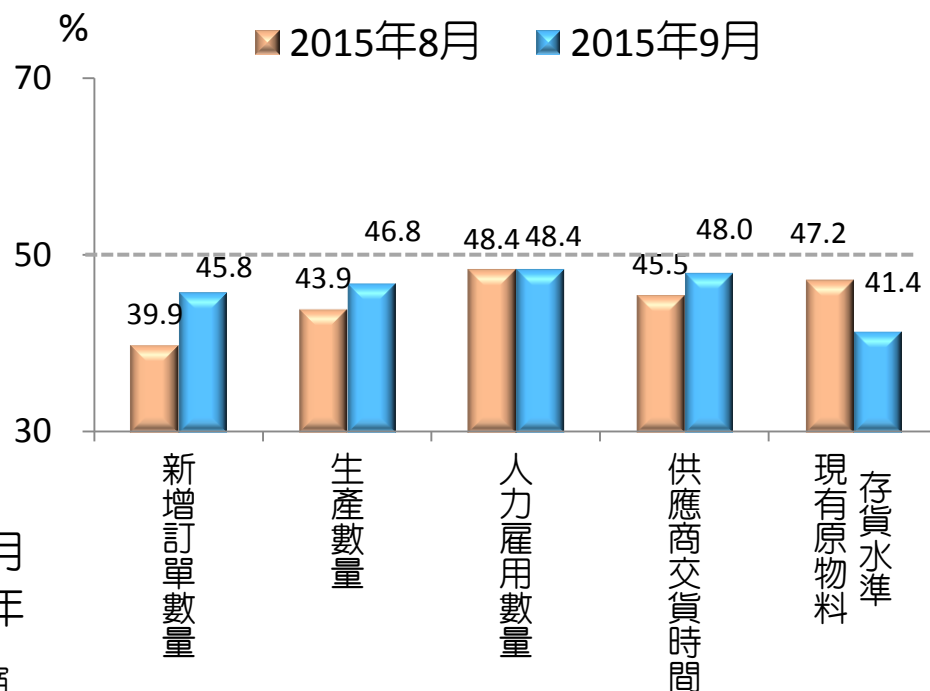
2015年9月製造業PMI續呈緊縮，惟緊縮幅度趨緩

- 今年9月，臺灣製造業採購經理人指數（PMI）回升 1.1 個百分點至 46.1%，連續第 3 個月呈現緊縮，惟緊縮幅度略微緩和
- 五項組成指標中，新增訂單、生產數量、人力雇用數量及現有原物料存貨水準持續緊縮，供應商交貨時間則持續下降（低於50%）

製造業 PMI 走勢圖



組成 PMI 之五項指標



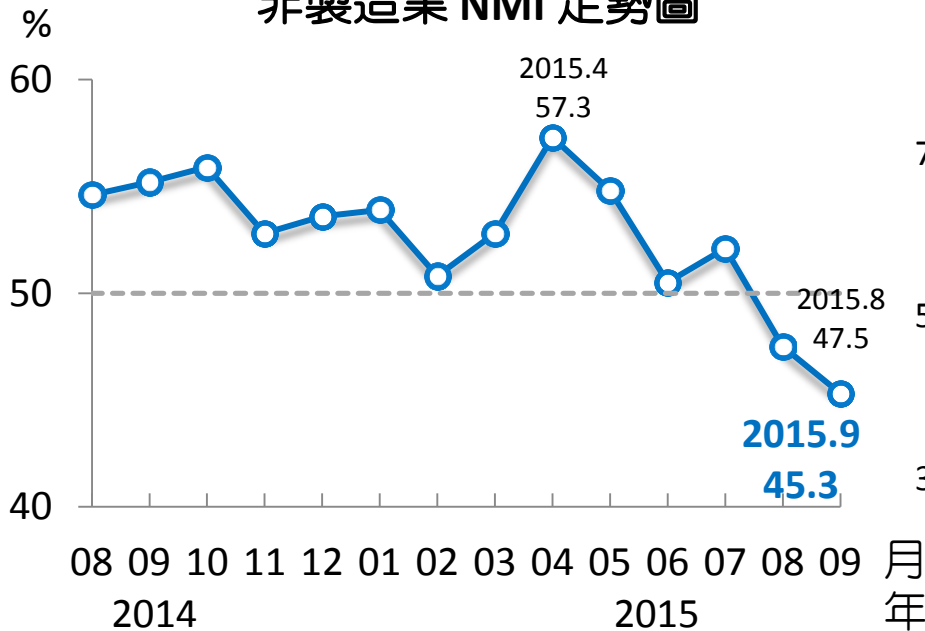
註：PMI大於50%代表製造業景氣呈現擴張，低於50%則為緊縮

資料來源：國發會、中經院。

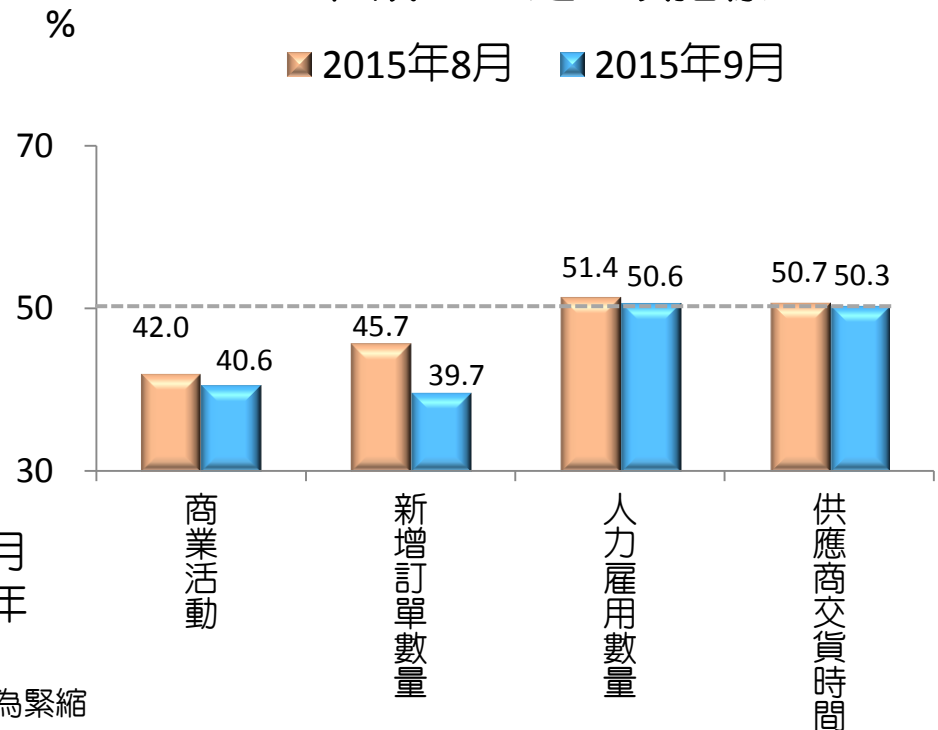
非製造業 NMI 續呈緊縮

- 9月非製造業經理人指數（NMI）續跌 2.2 個百分點至 45.3%，連續第 2 個月呈現緊縮
- 四項組成指標中，商業活動（生產）與新增訂單數量維持緊縮，人力雇用數量持續擴張，供應商交貨時間仍為上升（高於50%）

非製造業 NMI 走勢圖



組成 NMI 之四項指標



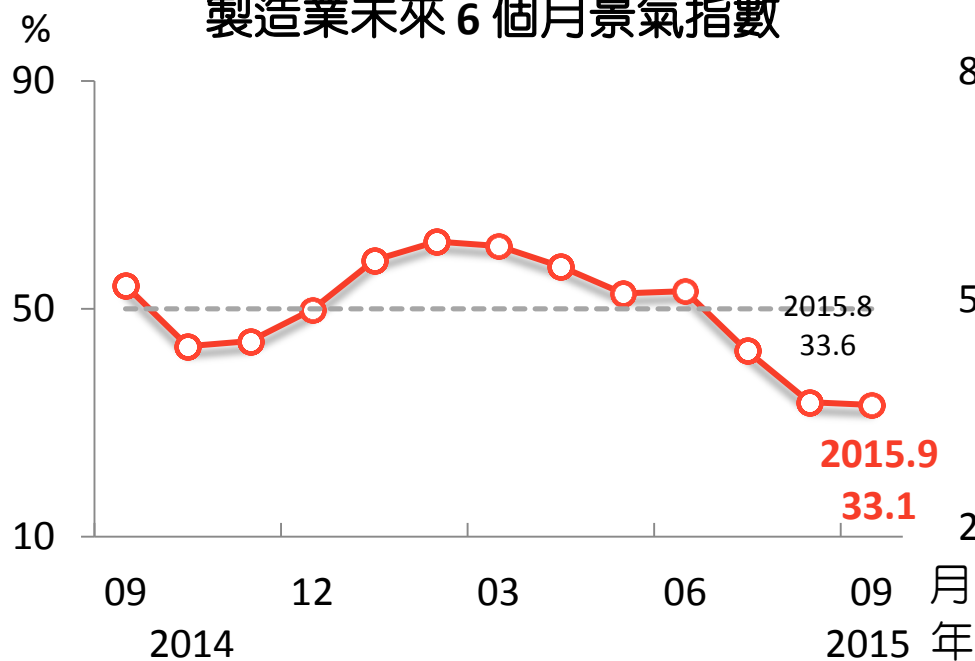
註： 1.非製造業NMI起始時間為2014年8月
2.NMI大於 50% 代表非製造業景氣呈現擴張，低於 50% 則為緊縮

資料來源：國發會、中經院。

製造業與非製造業廠商持續看壞未來半年景氣

- 9 月製造業「未來六個月的景氣狀況指數」下跌 0.5 個百分點至 33.1%，且六大產業廠商全數看壞未來半年景氣
- 非製造業則下滑 0.1 個百分點至 24.8%，八大產業亦均看壞未來半年景氣

製造業未來 6 個月景氣指數



非製造業未來 6 個月景氣指數

