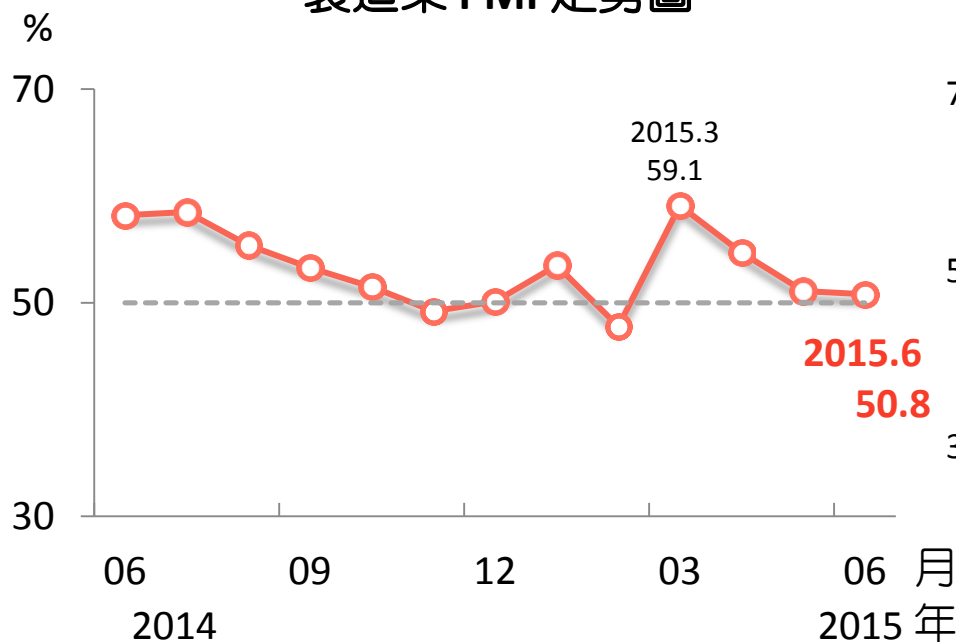


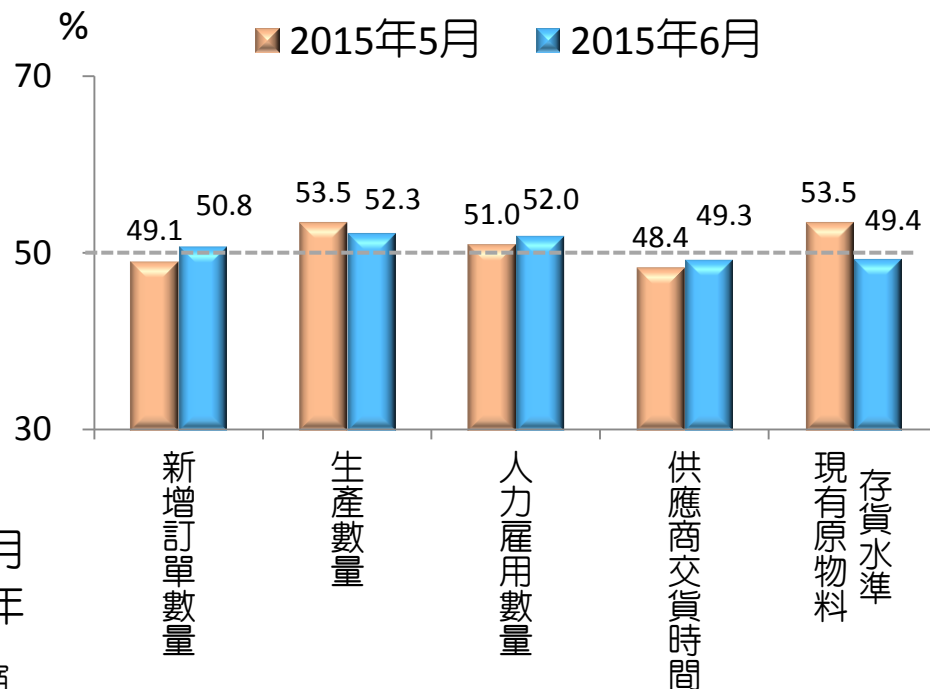
2015年6月製造業PMI擴張速度持續放緩

- 今年6月，臺灣製造業採購經理人指數（PMI）下跌0.3個百分點至50.8%，雖持續擴張，但擴張速度為今年3月以來最慢
- 五項組成指標中，新增訂單數量由緊縮回復擴張，生產數量、人力雇用數量續呈擴張，供應商交貨時間持續下降（低於50%），現有原物料存貨水準則轉呈緊縮

製造業PMI走勢圖



組成PMI之五項指標



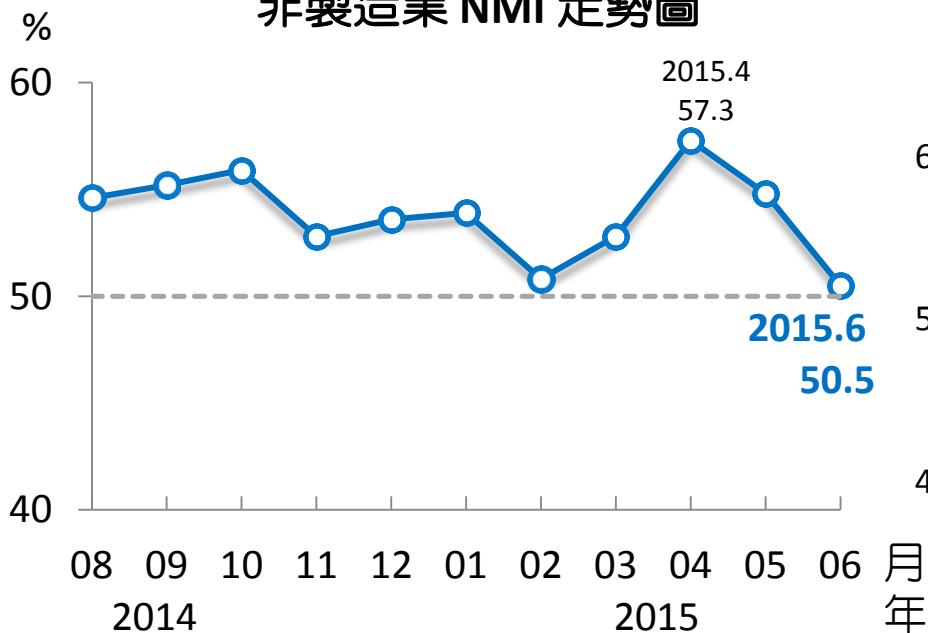
註：PMI大於50%代表製造業景氣呈現擴張，低於50%則為緊縮

資料來源：國發會、中經院。

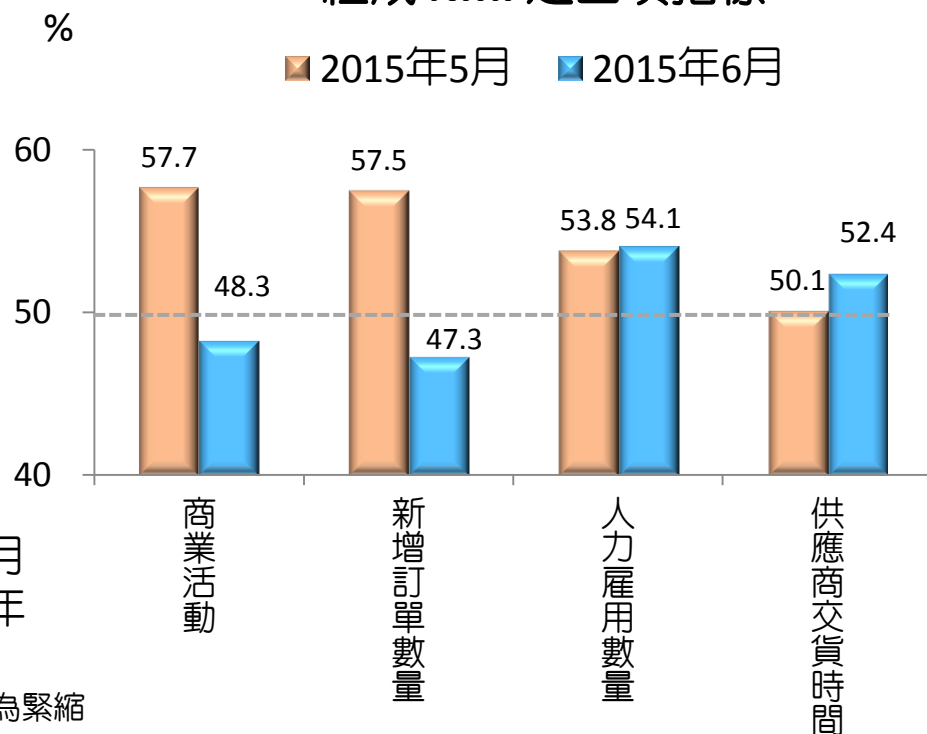
非製造業 NMI 擴張速度明顯趨緩

- 6 月非製造業經理人指數 (NMI) 下跌 4.3 個百分點至 50.5%，為 2014 年 8 月指數創編以來最低
- 四項組成指標中，商業活動（生產）、新增訂單數量由擴張轉為緊縮，人力雇用數量持續擴張，供應商交貨時間則續呈上升（高於 50%）

非製造業 NMI 走勢圖



組成 NMI 之四項指標



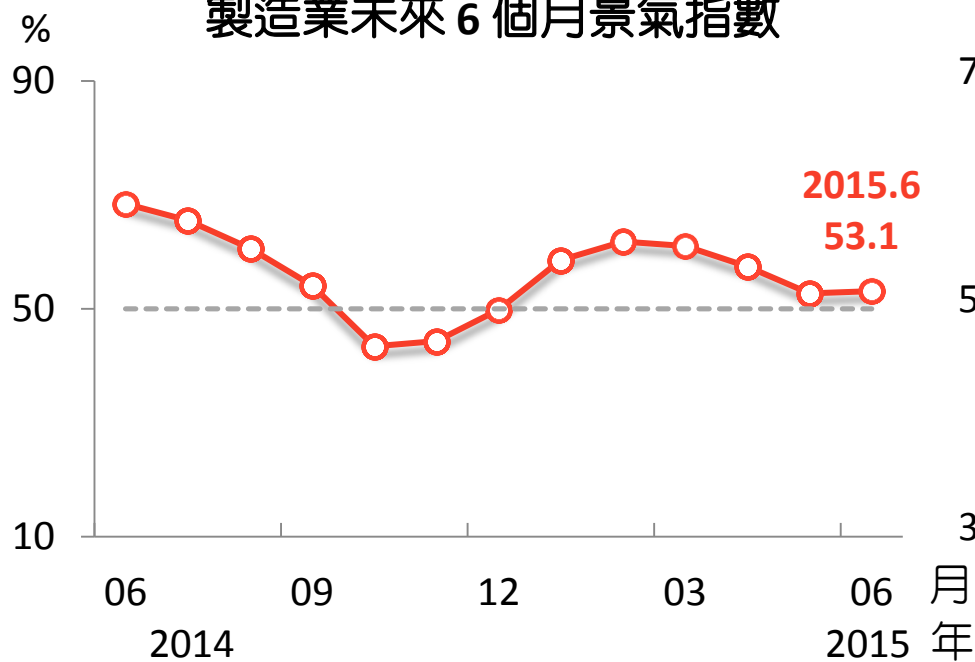
註： 1. 非製造業NMI起始時間為2014年8月
2. NMI大於 50% 代表非製造業景氣呈現擴張，低於 50% 則為緊縮

資料來源：國發會、中經院。

製造業廠商仍看好未來 6 個月景氣， 非製造業轉為看壞

- 6 月製造業「未來六個月的景氣狀況指數」微幅上升 0.4 個百分點至 53.1%，顯示製造業廠商仍看好未來半年景氣狀況
- 非製造業大幅下滑 7.4 個百分點至 45.1%，由看好轉為看壞，並且為 2014 年 8 月指數創編以來最低

製造業未來 6 個月景氣指數



非製造業未來 6 個月景氣指數

