

## 2012 年 IMD 世界競爭力我國排名全球第 7 名

行政院經建會  
101 年 5 月 31 日

根據瑞士國際管理學院(IMD)於今(2012)年 5 月 31 日正式發刊的「IMD 世界競爭力年報」(2012 IMD World Competitiveness Yearbook)，在 59 個受評比的國家中，我國排名第 7，較去年滑落 1 名(與加拿大名次互換)，主要受「經濟表現」排名滑落之影響；惟「政府效能」、「基礎建設」排名躍升，創歷年最佳成績。

亞太地區 13 國中，台灣僅次於香港(第 1)、新加坡(第 4)<sup>1</sup>；仍遙遙領先韓國(第 22，與上年同)、中國大陸(第 23，下滑 4 名)與日本(第 27，下滑 1 名)。

IMD 今年特別就各國民眾對全球化潮流的態度、對經濟社會改革認同程度等進行分析、評比，臺灣均名列前茅。

### 一、我國 2012 年競爭力排名分析(參見圖 1、表 1)

#### (一) 總排名分析

我國競爭力總排名較上年滑落 1 名，在 59 個受評比國家排名第 7。我國於 2010 年大幅進步 15 名後，連續三年保持 10 名內。

四大類指標中，「政府效能」、「基礎建設」分別進步 5 名、4 名，排名站上第 5 與第 12 名，創下歷年來最佳成績。20 中項之下，「企業經營管理」晉升世界第 1。

#### (二) 四大類指標排名分析

##### 1. 「經濟表現」方面(由 8 名降至 13 名，退步 5 名)：

本大類過去 2 年(2009-11)共上揚 19 名，今年滑落 5 名。主要係全球景氣低迷，台灣屬小型開放經濟體，所受衝擊尤大，

<sup>1</sup> 亞太地區排名依次為：香港、新加坡、台灣、馬來西亞、澳洲、韓國、中國大陸、紐西蘭、日本、泰國、印度、印尼、菲律賓。

致貿易、投資、經濟成長等排名明顯退步，就業排名也滑落 1 名。其中，「價格」排名躍升全球第 6 (進步 7 名)，顯示我國穩定物價的作為相對優於他國。

2. 「政府效能」方面 (由 10 名升至 5 名，進步 5 名)：

本大類排名今年躍升 5 名，排名第 5，是歷年最佳表現。中分類「經商法規」、「財政情勢」排名分別上升 10 名與 4 名，顯示政府致力法規鬆綁以及控制財政支出有成。「社會架構」、「財政政策」表現平穩，明顯進步的細項有：人口老化影響經濟問題 (第 31，進步 12 名)、政治不穩定的風險 (第 24，進步 8 名)、實質公司稅率不打擊企業活動 (第 7，進步 6 名)、個人稅不打擊工作意願 (第 13，進步 7 名)。

3. 「企業效能」方面 (由 3 名降至 4 名，退步 1 名)：

本大類 2010 年排名躍升進步 19 名至第 3，2011 年繼續維持第 3，今年則滑落 1 名，為歷年次佳成績。「企業經營管理」由上年的第 3 晉升為世界第一，肯定我國民間企業的世界競爭力。相關細項排名前茅：企業家精神 (第 1)、企業社會責任感 (第 1)、重視客戶滿意度 (第 3)、全球化策略 (第 4)、企業對市場之應變 (第 4)、中小企業效率 (第 5) 等。

4. 「基礎建設」方面 (由 16 名升至 12 名，進步 4 名)：

本大類自 2009 年起逐年進步，今年再進步 4 名升至第 12，係歷年最好的排名。優勢細項指標顯示，國內基礎設施維護佳、城鄉治理有助經濟發展、環保法規友善、大專更開放外國學生、專利權數多產、企業研發人員比率高、人口扶養負擔比率低、企業重視永續發展議題、居民固網寬頻費率低等。

## 二、全體競爭力排名分析 (參見表 2)

### (一) 世界競爭力排名

今年前 10 名國家變動不大。前 3 名為香港 (與上年同)、美國 (下滑 1 名)、瑞士 (前進 2 名)。IMD 認為美國仍維持其世界競爭力中心的位置，企業充滿活力、創新能力強。

IMD 世界競爭力中心 (WCC) 主任 Dr. Stephane Garelli 指出：「由

於美國能夠和每一個已開發、新興市場國家有著獨特的經濟互動，因此美國的競爭力深深影響世界。沒有任何國家能對世界有如此強大的帶動效果(pull effect)。當前歐洲正為擲節政策、斷殘的政治領導權所困，完全談不上取代美國。而南半球新興市場要形成勢力尚待時日。」

瑞士、瑞典、挪威、德國是歐洲競爭力王國，擁有出口導向製造業，且堅守財政紀律。愛爾蘭、冰島、義大利競爭力已重新回升，而西班牙、葡萄牙、希臘則續滑落，投資人卻步。

新興經濟體仍難免疫於國際危機的衝擊。中國、印度排名均下滑，俄羅斯則僅回升 1 名，亞洲國家除了香港、馬來西亞（第 14，進步 2 名）、韓國以外，全數排名退步。

## （二）全球化與經濟改革遭拒（參見圖 2、圖 3）

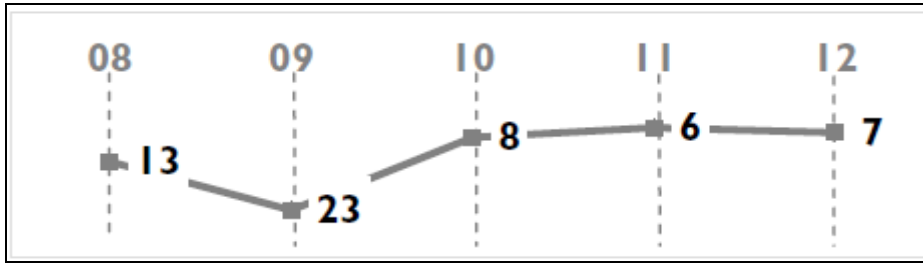
今年 IMD 特別分析各國對全球化潮流的態度，以及民眾認同經濟社會改革的程度。4,200 餘份企業經理人問卷顯示，愛爾蘭、北歐、智利、以及許多亞洲國家對全球化浪潮持正面態度，但持負面態度的也不在少數，包括希臘、俄羅斯、多數的東歐國家、拉丁美洲，尤其是法國。另外，認同經濟改革是必要的國家有：愛爾蘭、新興亞洲、瑞士、瑞典等。不重視甚至排拒者包括：阿根廷、捷克、西班牙、法國等。

## 三、結語

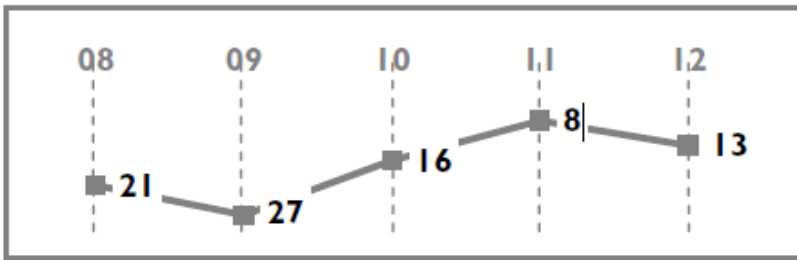
政府致力提升國家競爭力，已持續多年。98 年 7 月，本會依行政院指示成立「國際評比專案小組」，協調相關部會積極檢討弱勢項目的因應對策與執行。初步檢視今年 IMD 國際評比，我國「政府效能」、「基礎建設」排名突破瓶頸、更上層樓，「企業效能」也維持前段水準，值得辛慰；惟「經濟表現」一項明顯滑落，值得關注。政府將虛心檢討、積極改進，除強化景氣短期因應措施之外，尤應促進中長期的結構調整與轉型、升級，以期再接再厲，持續提升整體競爭力。

圖 1 2008 年以來我國總排名與四大類指標排名

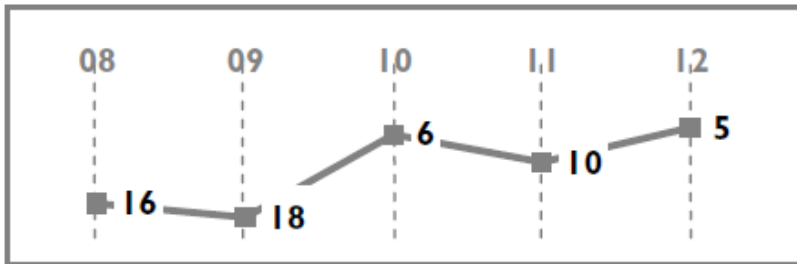
(一) 總排名



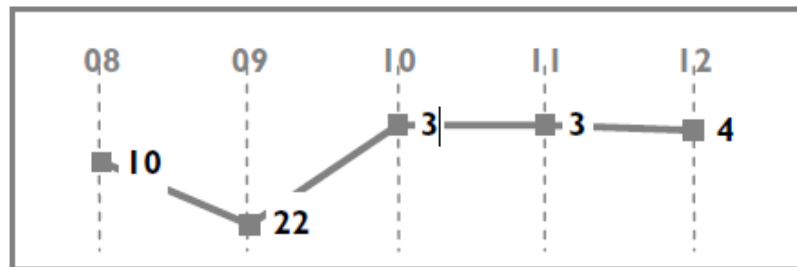
(二) 經濟表現



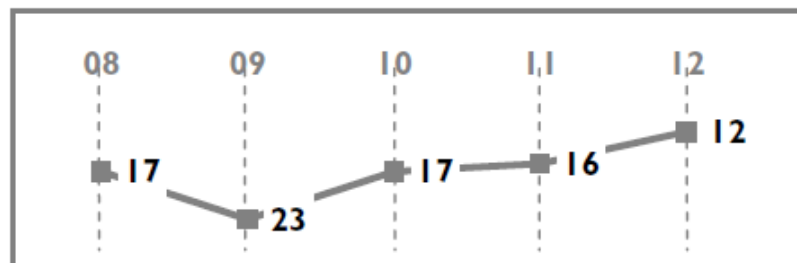
(三) 政府效能



(四) 企業效能



(五) 基礎建設



資料來源：<http://www.worldcompetitiveness.com/>

**表1** 近5年我國在IMD世界競爭力年報排名

項 目	2008	2009	2010	2011	2012	'11-'12 變動
總體排名	13	23	8	6	7	-1
經濟表現	21	27	16	8	13	-5
1.國內經濟	21	41	17	5	18	-13
2.國際貿易	28	30	10	5	15	-10
3.國際投資	44	50	39	31	43	-12
4.就業	22	21	25	17	18	-1
5.價格	14	11	12	13	6	+7
政府效能	16	18	6	10	5	+5
1.財政情勢	17	19	13	20	16	+4
2.財政政策	3	5	3	4	4	0
3.法規體制	23	20	14	13	15	-2
4.經商法規	27	38	24	28	18	+10
5.社會架構	31	29	19	25	22	+3
企業效能	10	22	3	3	4	-1
1.生產力及效率	7	25	5	3	12	-9
2.勞動市場	8	21	11	7	12	-5
3.金融	18	19	7	11	11	0
4.經營管理	16	24	4	3	1	+2
5.行為態度及價值觀 (曾稱為「全球化衝擊」)	7	23	5	4	4	0
基礎建設	17	23	17	16	12	+4
1.基本建設	19	27	21	18	18	0
2.技術建設	5	11	5	6	4	+2
3.科學建設	4	8	5	7	7	0
4.醫療與環境	32	39	24	27	26	+1
5.教育	19	27	23	25	24	+1

註：2012年採納329項細項評比指標，其中統計指標(hard data)與問卷指標(survey data)各占2/3、1/3。

資料來源：IMD World Competitiveness Yearbook；各年期。

表 2 2012 年瑞士國際管理學院(IMD)世界競爭力排名情形

排名	國家 (較上年變動)	排名	國家 (較上年變動)
1	香港 (0)	31	愛沙尼亞 (+2)
2	美國 (-1)	32	哈薩克 (+4)
3	瑞士 (+2)	33	捷克 (-3)
4	新加坡 (-1)	34	波蘭 (0)
5	瑞典 (-1)	35	印度 (-3)
6	加拿大 (+1)	36	立陶宛 (+9)
7	<b>台灣 (-1)</b>	37	墨西哥 (+1)
8	挪威 (+5)	38	土耳其 (+1)
9	德國 (+1)	39	西班牙 (-4)
10	卡達 (-2)	40	義大利 (+2)
11	荷蘭 (+3)	41	葡萄牙 (-1)
12	盧森堡 (-1)	42	印尼 (-5)
13	丹麥 (-1)	43	菲律賓 (-2)
14	馬來西亞 (+2)	44	秘魯 (-1)
15	澳大利亞 (-6)	45	匈牙利 (+2)
16	阿拉伯聯合大公國 (+12)	46	巴西 (-2)
17	芬蘭 (-2)	47	斯洛伐克 (+1)
18	英國 (+2)	48	俄羅斯 (+1)
19	以色列 (-2)	49	約旦 (+4)
20	愛爾蘭 (+4)	50	南非 (+2)
21	奧地利 (-3)	51	斯洛維尼亞 (0)
22	韓國 (0)	52	哥倫比亞 (-6)
23	中國大陸 (-4)	53	羅馬尼亞 (-3)
24	紐西蘭 (-3)	54	保加利亞 (+1)
25	比利時 (-2)	55	阿根廷 (-1)
26	冰島 (+5)	56	烏克蘭 (+1)
27	日本 (-1)	57	克羅埃西亞 (+1)
28	智利 (-3)	58	希臘 (-2)
29	法國 (0)	59	委內瑞拉 (0)
30	泰國 (-3)		

註：+表示進步，-表示退步，0表示名次不變；

資料來源：<http://www.worldcompetitiveness.com/>

圖 2 國人對全球化的觀感

(採負面態度為 0，採正面態度為 10)

1	IRELAND	8.16
2	CHILE	8.00
3	DENMARK	7.84
4	MALAYSIA	7.82
5	HONG KONG	7.80
6	TAIWAN	7.79
7	SINGAPORE	7.78
8	ISRAEL	7.60
9	SWEDEN	7.52
10	KOREA	7.43
11	UAE	7.30
12	FINLAND	7.29
13	NETHERLANDS	7.26
14	TURKEY	7.15
15	INDIA	7.09
16	NORWAY	7.08
17	CANADA	7.03
18	THAILAND	6.94
19	PERU	6.89
20	INDONESIA	6.83
21	UNITED KINGDOM	6.77
22	CHINA MAINLAND	6.77
23	AUSTRALIA	6.72
24	SWITZERLAND	6.68
25	BRAZIL	6.63
26	MEXICO	6.60
27	QATAR	6.55
28	PHILIPPINES	6.53
29	GERMANY	6.46
30	ICELAND	6.36
31	COLOMBIA	6.24
32	USA	6.21
33	LUXEMBOURG	6.19
34	PORTUGAL	6.19
35	NEW ZEALAND	6.13
36	KAZAKHSTAN	6.12
37	JAPAN	6.02
38	LITHUANIA	5.96
39	ESTONIA	5.93
40	SOUTH AFRICA	5.88
41	ITALY	5.71
42	JORDAN	5.67
43	SPAIN	5.54
44	SLOVAK REPUBLIC	5.43
45	BELGIUM	5.37
46	AUSTRIA	5.25
47	ROMANIA	5.16
48	POLAND	5.11
49	BULGARIA	5.02
50	CZECH REPUBLIC	5.00
51	VENEZUELA	4.59
52	ARGENTINA	4.50
53	RUSSIA	4.44
54	GREECE	4.41
55	UKRAINE	4.37
56	CROATIA	4.35
57	SLOVENIA	4.20
58	HUNGARY	3.13
59	FRANCE	2.67

圖 3 經社改革的必要性

(國人不知道為 0，國人知道為 10)

1	IRELAND	7.38
2	MALAYSIA	7.33
3	TAIWAN	7.32
4	SINGAPORE	7.31
5	HONG KONG	7.22
6	QATAR	7.01
7	SWITZERLAND	7.00
8	SWEDEN	6.92
9	KOREA	6.87
10	UAE	6.85
11	DENMARK	6.72
12	CHINA MAINLAND	6.63
13	KAZAKHSTAN	6.62
14	CANADA	6.61
15	UKRAINE	6.53
16	INDONESIA	6.49
17	TURKEY	6.48
18	NETHERLANDS	6.44
19	PHILIPPINES	6.43
20	CHILE	6.41
21	FINLAND	6.39
22	INDIA	6.36
23	ITALY	6.27
24	ESTONIA	6.26
25	JAPAN	6.26
26	ISRAEL	6.24
27	LITHUANIA	6.13
28	AUSTRALIA	6.11
29	THAILAND	6.08
30	NEW ZEALAND	6.07
30	NORWAY	6.07
32	ICELAND	6.06
33	JORDAN	6.00
33	RUSSIA	6.00
33	UNITED KINGDOM	6.00
36	PORTUGAL	5.91
37	SOUTH AFRICA	5.88
38	GERMANY	5.85
39	BRAZIL	5.58
40	USA	5.40
41	PERU	5.32
42	LUXEMBOURG	5.24
43	POLAND	5.13
44	GREECE	5.02
45	MEXICO	5.01
46	HUNGARY	4.97
47	AUSTRIA	4.63
48	ROMANIA	4.61
49	BELGIUM	4.58
50	COLOMBIA	4.55
51	SLOVAK REPUBLIC	4.52
52	CROATIA	4.19
53	SPAIN	4.13
54	CZECH REPUBLIC	4.00
55	SLOVENIA	3.80
56	ARGENTINA	3.69
57	BULGARIA	3.66
58	VENEZUELA	3.30
59	FRANCE	3.06

資料來源：2012 年 IMD 企業經理人問卷調查（59 國 4,200 餘位填答）。