

## 2006 年我國在 IMD 世界競爭力排名分析

經建會經濟研究處

95 年 5 月 11 日

根據瑞士國際管理學院(IMD)5月11日正式發布的2006年世界競爭力排名，在61個經濟體中，我國排第18名，較去年滑落7名。

### 一、競爭力排名之分析

今年我國競爭力排名是自2002年以來首次滑落，過去3年共進步9名，今年卻大幅滑落7名(詳圖1、表1)。名列世界前10名國家與去年相同，惟排名略有變化(詳表2)，前4名的國家排名維持不變，分別為美國、香港、新加坡及冰島。

在東亞國家中，日本與中國明顯進步，較去年分別上升4名與12名，排名分別居第17、第19。韓國則由第29下降為第38，滑落9名。以2006年來說，香港、新加坡、日本與中國均是近5年來最好的一年，臺灣與韓國則均是近5年來排名最落後的一年。

至於其他亞太國家的排名，紐西蘭第22(退步6名)、馬來西亞第23(進步5名)、印度第29(進步10名)、泰國第32(退步5名)、菲律賓第49(相同)、印尼第60(進步1名)等，都排名在我國之後。

IMD發表的新聞稿中，以「美國雖然仍居第1但是漸失勢」、「是否政府拖累國家競爭力」為副標題，特別提及美國、法國、印度和中國，政府效能應與經濟表現同步提升。香港與新加坡「政府效能」大項近年排名均為第1、第2，因此與美國總積分更接近。

## 二、我國各分項競爭力之優、弱勢

2006年四大類指標排名均呈滑落，在61個受評比國家中，「企業效能」排名第14，較具競爭優勢，而「經濟表現」、「政府效能」及「基礎建設」排名分居第27、第24及第20，相對較弱。以下就衡量競爭力的4大中分類項目分析如次(見表3)：

### (一) 「企業效能」(Business Efficiency) 方面：

本大類是我國最具競爭優勢的項目，於2002-2005年間進步10名，惟今年大幅滑落8名，降至第14名。依據細項資料顯示，我國企業家精神、勞資關係、工時、企業對市場應變力、國人對全球化的認知等方面處相對優勢。惟今年在銀行管理透明度、公司債務情形、企業監理與會計等，排名均見滑落。

### (二) 「政府效能」(Government Efficiency) 方面：

本大類排名於2002-2004年間進步6名之後，去年滑落1名成為19名，今年再降至第24名。觀察細項指標大致反應政府經濟政策在若干層面發揮優勢效能，包括中央政府低外債、央行高外匯存底、優勢投資環境(稅負、利率)等方面；惟企業經理人對財政展望不樂觀、憂心政治不穩定、社會凝聚力與政府政策一致性，值得警惕。

### (三) 「基礎建設」(Infrastructure) 方面：

本大類排名在過去5年間處於18-23名間，今年排名第20，較去年滑落2名。中分類其中「技術建設」與「科學建設」表現優異，排名分別為第4、第5名，是所有中分類項目中最佳者；若干優勢細項均名列前茅，包括專利權生產力、網路寬頻成本、高科技產品出口、學校重視科學、網路寬頻使用戶數等。中分類項目中「教育」、「基本建設」，及「醫療與環境」名次均下滑，弱勢細項包括：醫療支出占GDP比率、廢水處理場與人口比率、二氧化碳排放量等。

#### (四) 「經濟表現」(Economic Performance) 方面：

本大類在 2002-2005 年間排名大幅進步 20 名，惟今年滑落 9 名，降至第 27。主要因去年受國際油價高漲及國內民間投資成長趨緩，經濟成長略受影響，加上物價因接連風災及油價上漲影響，全年上漲幅度攀升，以及外人直接投資成長緩，城市生活成本高，企業經理人憂心產業的生產部門外移及研發部門外移，因此排名滑落。

### 三、結語

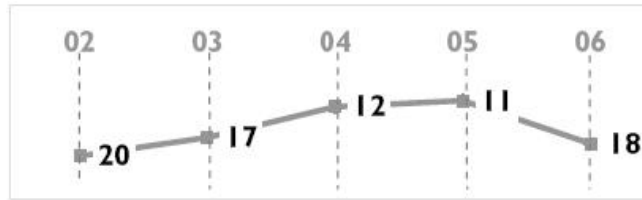
我國在國際管理學院(IMD)的世界競爭力排名，今年是近五年來首見退步，四大類指標（企業效能、政府效能、基礎建設、經濟表現）排名均較去年退步。其中，經濟表現大幅滑落 9 名，顯示拼經濟的工作應更確實落實執行。

就長期而言我國提升競爭力的挑戰包括：培育優秀人才並強化創新與研發能力、確保生活品質與永續環境、維持穩定的兩岸經貿關係、強化公司治理，以及持續推動財政金融改革。

鑒於今年我國在 IMD 世界競爭力排名大幅退步，本會將協同相關單位全面檢討退步原因，力求必要的改進，俾提升我國國家競爭力。

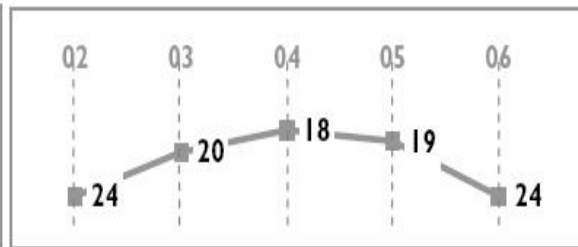
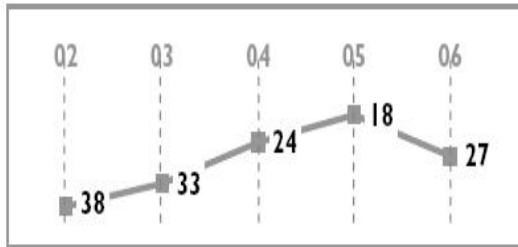
圖 1 2002 年以來我國在 IMD 世界競爭力排名之變動

(一) 總排名



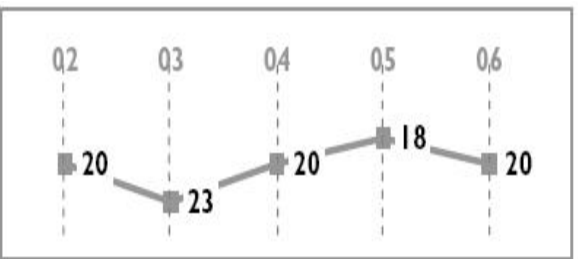
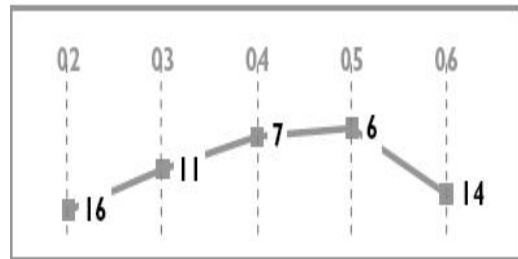
(二) 經濟表現

(三) 政府效能



(四) 企業效能

(五) 基礎建設



資料來源：<http://www.imd.ch/wcy>

表 1 我國在「IMD2006 年世界競爭力年報」近五年之排名

項 目	2002	2003	2004	2005	2006	排名變動
總排名	20	17	12	11	18	-7
四大類						
一、經濟表現	38	33	24	18	27	-9
二、政府效能	24	20	18	19	24	-5
三、企業效能	16	11	7	6	14	-8
四、基礎建設	20	23	20	18	20	-2

註：1.+，- 號表示較上年排名進步或退步。

2. IMD2006 年世界競爭力排名係針對 4 大類、20 中分項和 312 項 (2/3 是統計數字 1/3 是問卷項目) 細項指標綜合計算後做出各國世界競爭力之排名。

資料來源：<http://www.imd.ch/wcy>

表 2 2005-2006 年 I MD 世界競爭力排名情形

排名	2006 年	2005 年	2006 年較前一年 排名變動
1	美國	美國	0
2	香港	香港	0
3	新加坡	新加坡	0
4	冰島	冰島	0
5	丹麥	加拿大	+2
6	澳大利亞	芬蘭	+3
7	加拿大	丹麥	-2
8	瑞士	瑞士	0
9	盧森堡	澳大利亞	+1
10	芬蘭	盧森堡	-4
11	愛爾蘭	<u>中華民國</u>	+1
12	挪威	愛爾蘭	+3
13	奧地利	荷蘭	+4
14	瑞典	瑞典	0
15	荷蘭	挪威	-2
16	巴伐利亞(德國)	紐西蘭	+2
17	日本	奧地利	+4
18	<u>中華民國</u>	巴伐利亞(德國)	-7
19	中國	智利	+12
20	愛沙尼亞	浙江省(中國)	+6
21	英國	日本	+1
22	紐西蘭	英國	-6
23	馬來西亞	德國	+5
24	智利	比利時	-5
25	以色列	以色列	0
26	德國	愛沙尼亞	-3
27	比利時	泰國	-3
28	法蘭西島(法國)	馬來西亞	+5
29	印度	韓國	+10
30	蘇格蘭(英國)	法國	+5

註：+表示進步，—表示退步。

資料來源：[www.imd.ch/wcy](http://www.imd.ch/wcy)

表 2 2005-2006 年 IMD 世界競爭力排名情形(續)

排名	2006 年	2005 年	2006 年較前一年排名變動
31	捷克	中國	+5
32	泰國	加泰隆尼亞(西班牙)	-5
33	浙江省(中國)	法蘭西島(法國)	-13
34	加泰隆尼亞(西班牙)	隆河—阿爾卑斯省(法國)	-2
35	法國	蘇格蘭(英國)	-5
36	西班牙	捷克	+2
37	馬哈拉西拉(印度)	匈牙利	+5
38	韓國	西班牙	-9
39	斯洛伐克	印度	+1
40	哥倫比亞	斯洛伐克	+7
41	匈牙利	倫巴底(義大利)	-4
42	希臘	馬哈拉西拉(印度)	+8
43	葡萄牙	聖保羅州(巴西)	+2
44	南非	約旦	+2
45	斯洛凡尼亞	葡萄牙	+7
46	約旦	南非	-2
47	保加利亞	哥倫比亞	—
48	聖保羅州(巴西)	土耳其	-5
49	菲律賓	菲律賓	0
50	倫巴底(義大利)	希臘	-9
51	土耳其	巴西	-3
52	巴西	斯洛凡尼亞	-1
53	墨西哥	義大利	+3
54	俄羅斯	俄羅斯	0
55	阿根廷	羅馬尼亞	+3
56	義大利	墨西哥	-3
57	羅馬尼亞	波蘭	-2
58	波蘭	阿根廷	-1
59	克羅埃西亞	印尼	—
60	印尼	委內瑞拉	-1
61	委內瑞拉	—	-1

註：+表示進步，—表示退步。

資料來源：[www.imd.ch/wcy](http://www.imd.ch/wcy)

表 3 I M D 2006 年世界競爭力年報我國大、中分類項目之排名

大、中分類	2006 年排名	2005 年排名	排名變動
<b>競爭力總排名</b>	<b>18</b>	<b>11</b>	<b>-7</b>
<b>壹、經濟表現</b>	<b>27</b>	<b>18</b>	<b>-9</b>
一、國內經濟	26	18	-8
二、國際貿易	32	15	-17
三、國際投資	49	39	-10
四、就業	23	13	-10
五、物價	33	26	-7
<b>貳、政府效能</b>	<b>24</b>	<b>19</b>	<b>-5</b>
一、財政情勢	24	23	-1
二、財政政策	9	5	-4
三、法規體制	35	20	-15
四、企業法規	34	20	-14
五、社會架構	42	37	-5
<b>參、企業效能</b>	<b>14</b>	<b>6</b>	<b>-8</b>
一、生產力及效率	17	14	-3
二、勞動市場	10	8	-2
三、金融	16	6	-10
四、經營管理	19	14	-5
五、行為態度及價值觀	8	7	-1
<b>肆、基礎建設</b>	<b>20</b>	<b>18</b>	<b>-2</b>
一、基本建設	24	22	-2
二、技術建設	4	5	+1
三、科學建設	5	10	+5
四、醫療與環境	38	36	-2
五、教育	19	16	-3

註：+表示進步，—表示退步。

資料來源：www.imd.ch/wcy