

Ifo 世界經濟調查

——第1季全球經濟氣候指數較上季下跌

國發會經濟發展處

德國 Ifo 經濟研究院 2 月 11 日發布第 1 季全球經濟氣候指數¹（World Economic Climate）為 87.8，較上季下跌 1.8 點，明顯低於長期平均值 96.1。其中，受訪專家雖然對當前經濟現況評價較上季略微增加，但對 6 個月後經濟預期連續兩季下跌，顯示全球經濟不確定性仍高；Ifo 指出，油價下跌似乎未帶來正向影響，全球經濟成長仍缺乏動力。臺灣部分，受訪專家認為當前整體經濟仍然「欠佳」，惟多數受訪專家預期 6 個月後整體經濟「持平」。

一、北美、歐洲地區經濟氣候指數下降，亞洲地區則上升

根據德國 Ifo 經濟研究院今（2016）年第 1 季，對全球 120 個國家、1,085 位專家進行的世界經濟調查（World Economic Survey, WES）顯示，全球經濟氣候指數 87.8，較上季 89.6 下跌 1.8 點；其中，對當前經濟現況評價指數 87.9，較上季略微上升 1.9 點，但對 6 個月後經濟預期指數 87.7，則較上季下跌 5.3 點，已連續兩季下跌（詳見表 1、圖 1、圖 2）。

在主要區域方面（詳見表 2），第 1 季北美地區經濟氣候指數 85.4，較上季下降 5.8 點，主因為受訪專家對當前經濟現況及 6 個月後經濟預期，均較上季下滑所致；歐洲地區經濟氣候指數較上季下降 2.9 點至 110.7，係受到受訪專家對 6 個月後經濟預期明顯下滑影響。亞洲地區經濟氣候指數則較上季上升 3.5 點至

¹ 全球經濟氣候指數係將受訪者對當前經濟情勢的判斷及對未來 6 個月後經濟之預期平均計算而得。

78.9，主要因受訪專家對當前經濟現況較上季明顯改善，但對 6 個月後經濟預期仍呈現下滑。

表1 世界經濟氣候指數

2005=100

	2014年 第1季	2014年 第2季	2014年 第3季	2014年 第4季	2015年 第1季	2015年 第2季	2015年 第3季	2015年 第4季	2016年 第1季
氣候指數	103.2	102.3	105.0	95.0	95.9	99.5	95.9	89.6	87.8
當前判斷	91.6	91.6	95.3	91.6	91.6	95.3	87.9	86.0	87.9
未來預期	114.0	112.3	114.0	98.2	100.0	103.5	103.5	93.0	87.7

資料來源：Ifo World Economic Survey (WES) of the 1st quarter 2016.

表2 主要地區經濟氣候指數

2005=100

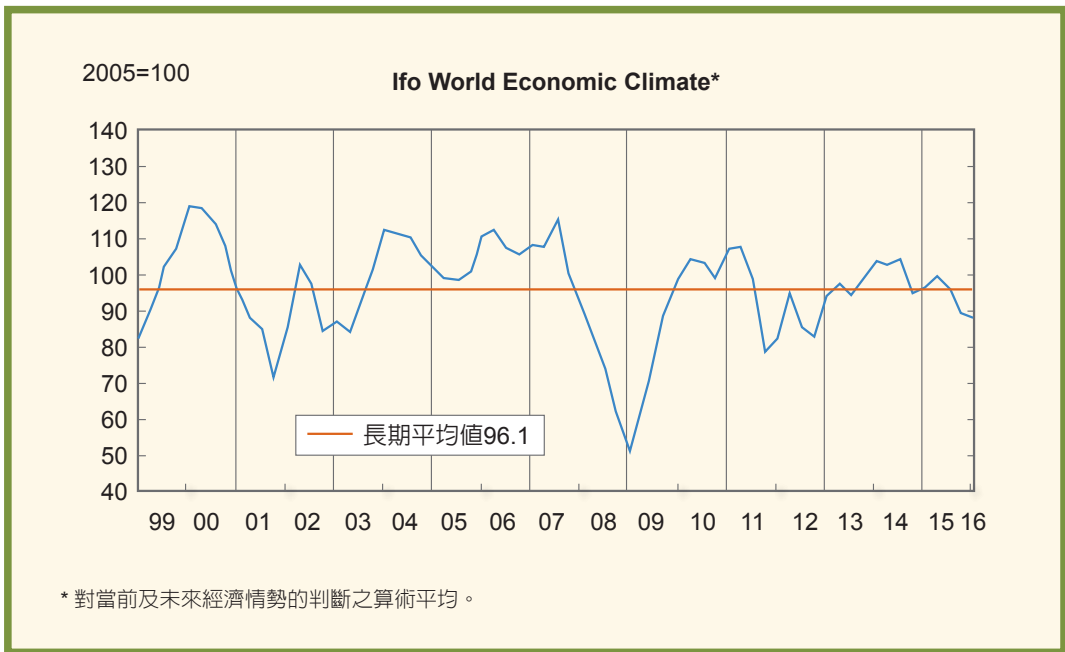
	2014年 第1季	2014年 第2季	2014年 第3季	2014年 第4季	2015年 第1季	2015年 第2季	2015年 第3季	2015年 第4季	2016年 第1季
北美	102.1	107.1	110.5	101.3	107.1	97.9	96.2	91.2	85.4
歐洲	116.5	118.4	117.5	101.0	108.7	120.4	116.5	113.6	110.7
亞洲	97.4	89.5	99.1	93.9	90.4	93.0	87.7	75.4	78.9

資料來源：Ifo World Economic Survey (WES) of the 1st quarter 2016.

在利率與匯率方面，第 1 季利率預測結果與上季相同，仍只有少部分受訪專家預測 6 個月後短期利率上升，惟多數受訪專家預測 6 個月後長期利率將上升；美元幣值雖略高估，但受訪專家依然預期 6 個月後美元將升值。

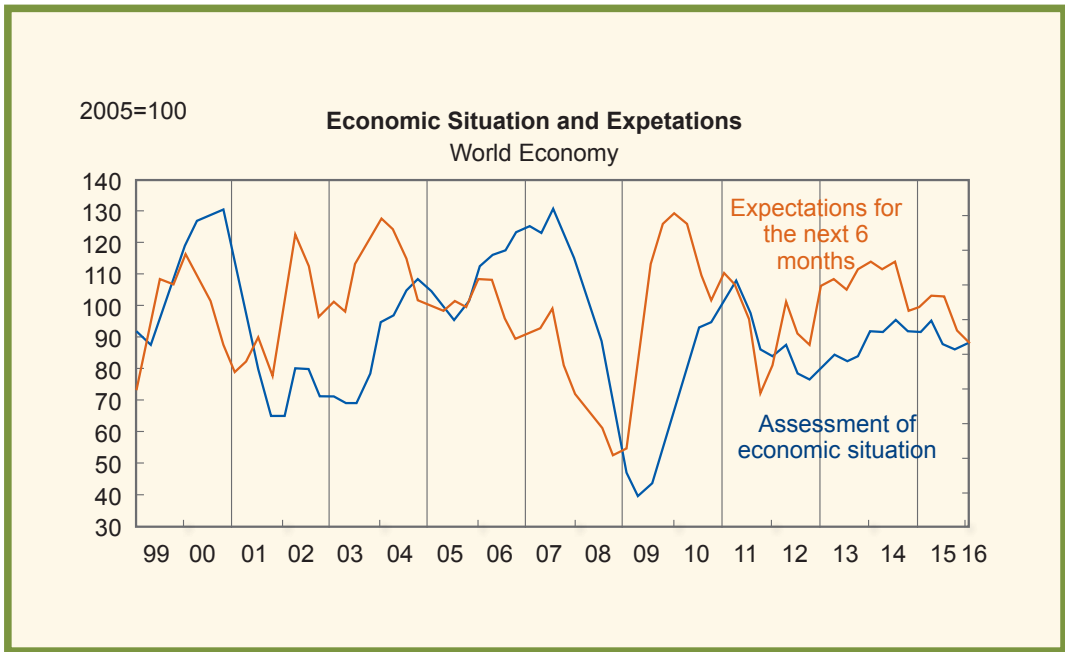
二、臺灣當前整體經濟「欠佳」，6個月後經濟預期「持平」

第 1 季臺灣調查結果（詳見圖 3、圖 4）方面，受訪專家認為當前整體經濟、資本支出及民間消費表現均「欠佳」，且多數受訪專家預期 6 個月後整體經濟、資本支出、民間消費大致「持平」。此外，受訪專家預期 6 個月後，物價上漲率可能上升，美元相對新臺幣升值，出口、進口、長短期利率及股價水準大致不變。



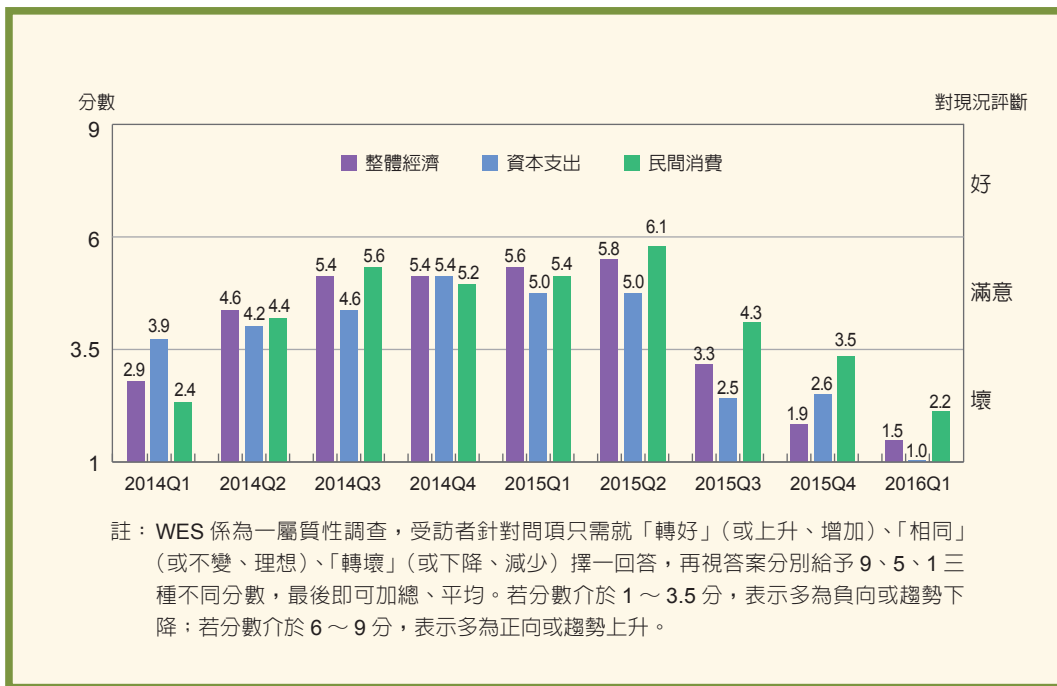
資料來源：Ifo World Economic Survey (WES) of the 1st quarter 2016.

圖 1 世界經濟氣候指數



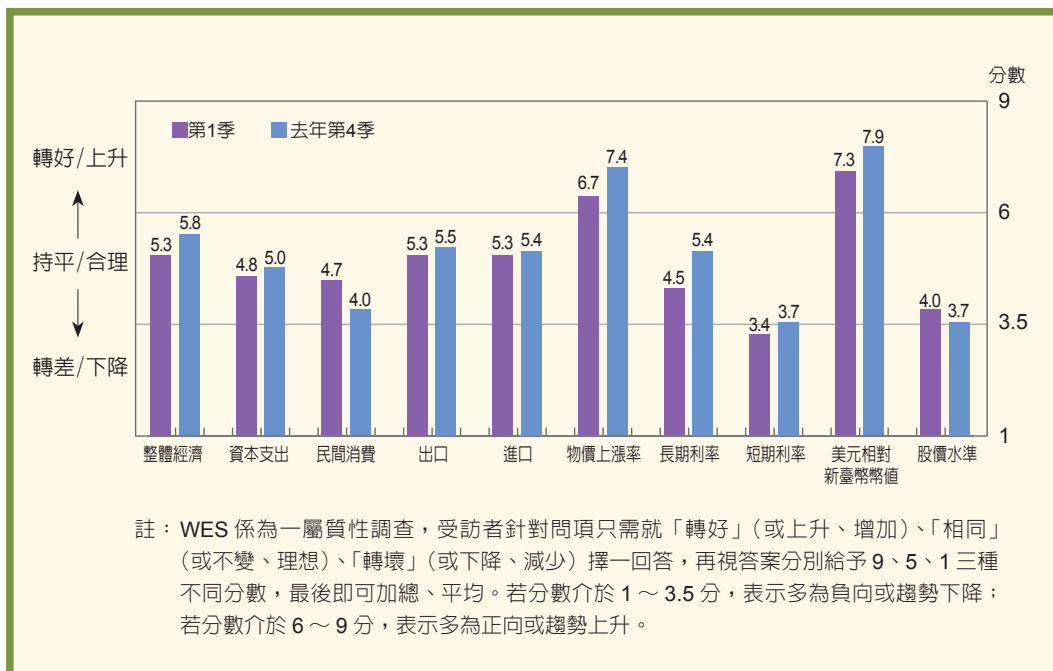
資料來源：Ifo World Economic Survey (WES) of the 1st quarter 2016.

圖 2 世界經濟氣候（當前判斷與未來預期）



資料來源：國家發展委員會，調查期間為 2016 年 1 月，回收問卷 23 份。

圖3 WES臺灣地區調查結果（對現況評價）



資料來源：國家發展委員會，調查期間為 2016 年 1 月，回收問卷 23 份。

圖4 WES臺灣地區調查結果（對6個月後之預期）