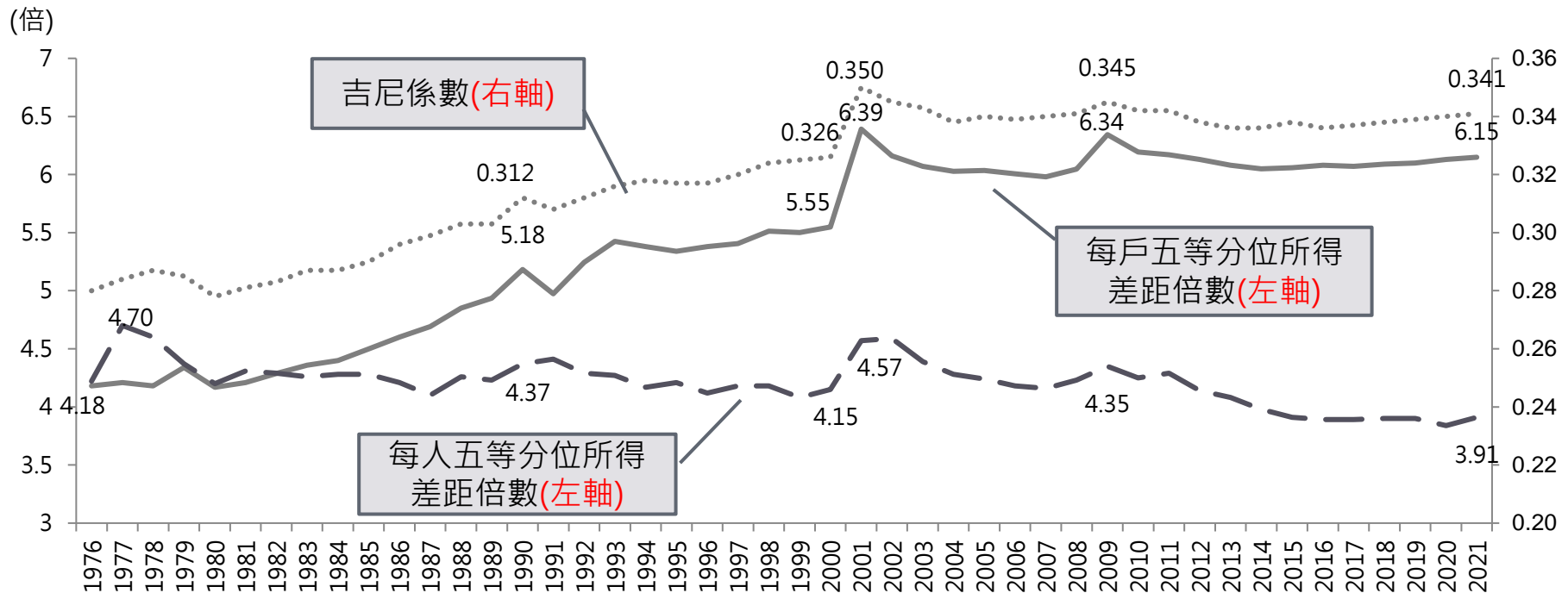


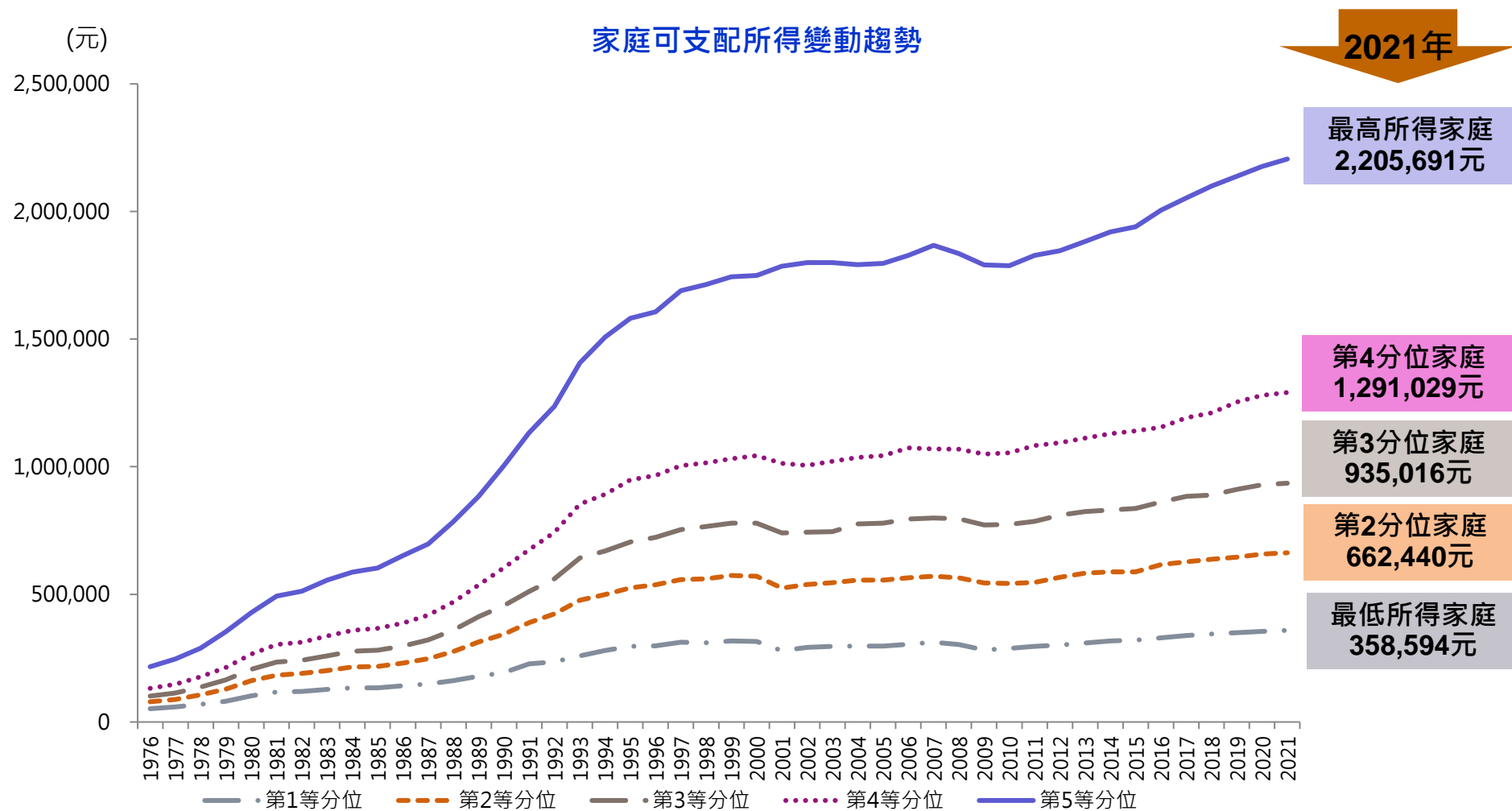
# 一、我國所得分配變動趨勢

- 「每戶」五等分位所得差距倍數
  - ✓ 長期緩步上升：由1976年4.18倍緩步上升，2021年為6.15倍
  - ✓ 短期受經濟情勢衝擊
    - 2001年經濟衰退，所得差距倍數達歷年最高之6.39倍，2002年後逐漸下降
    - 2008年起受國際金融風暴影響，2009年達6.34倍，為歷年次高。2010年起國內景氣復甦，所得分配狀況已獲改善
- 「每人」五等分位所得差距倍數相對穩定：2021年為3.91倍
- 基尼係數歷年均在0.35以下：低於國際警戒線0.4



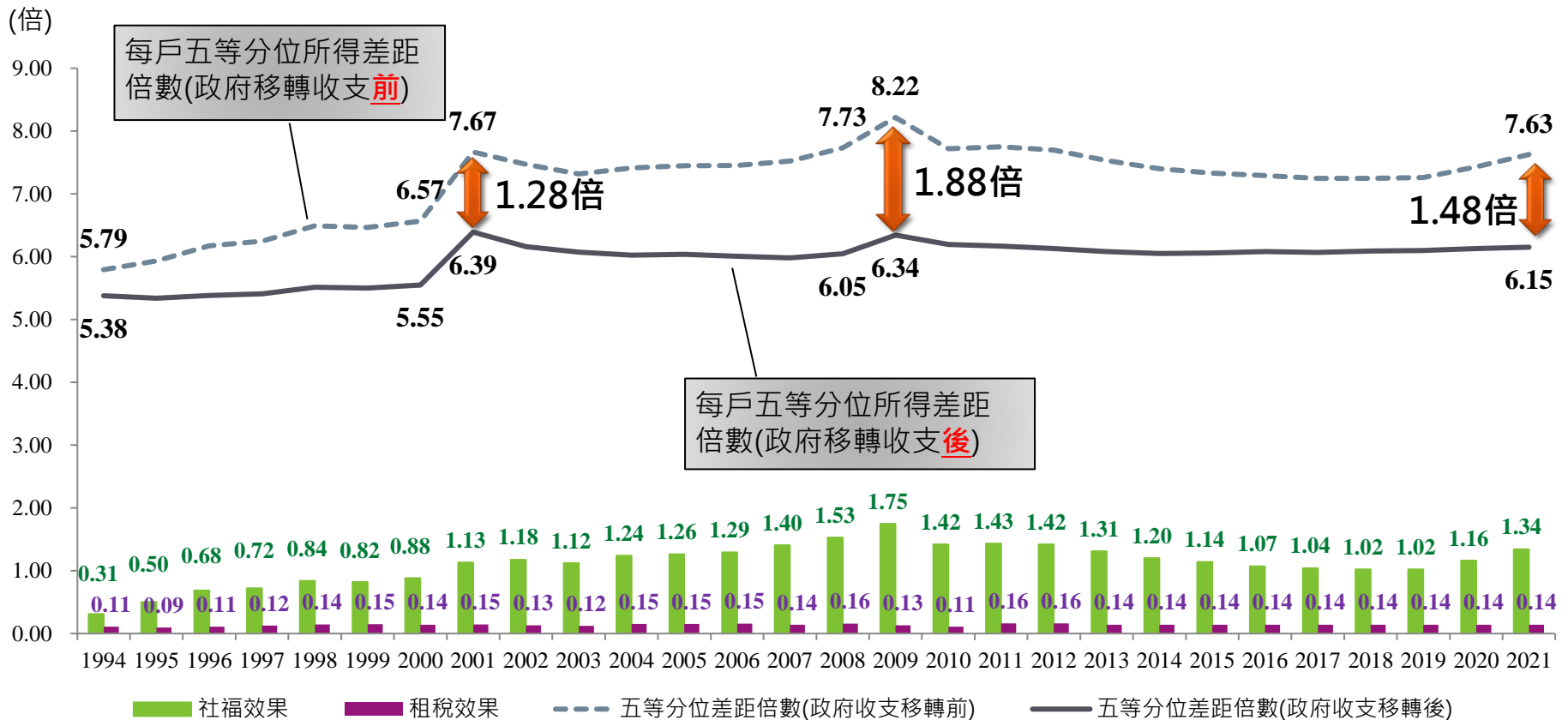
## 二、5等分位家庭可支配所得變動趨勢

- 家庭所得差距倍數擴大，源於所得成長幅度差異：最高所得家庭可支配所得上升趨勢明顯，最低所得家庭成長幅度有限



# 三、歷年政府移轉收支效果

- 政府「移轉收入」縮小所得差距效果大於「移轉支出」
  - ✓ 「政府移轉收入」為社福現金補助，「政府移轉支出」係各項租稅等，2021年合計縮小所得差距達**1.48倍**
  - ✓ 2021年社福政策縮小所得差距**1.34倍**，租稅政策縮小**0.14倍**
- 實物給付亦具成效：2010年起將多項實物給付納入所得調查，最低所得組為主要受益群體，2021年可使所得差距倍數再減**0.41倍** ( 6.15→5.74 )



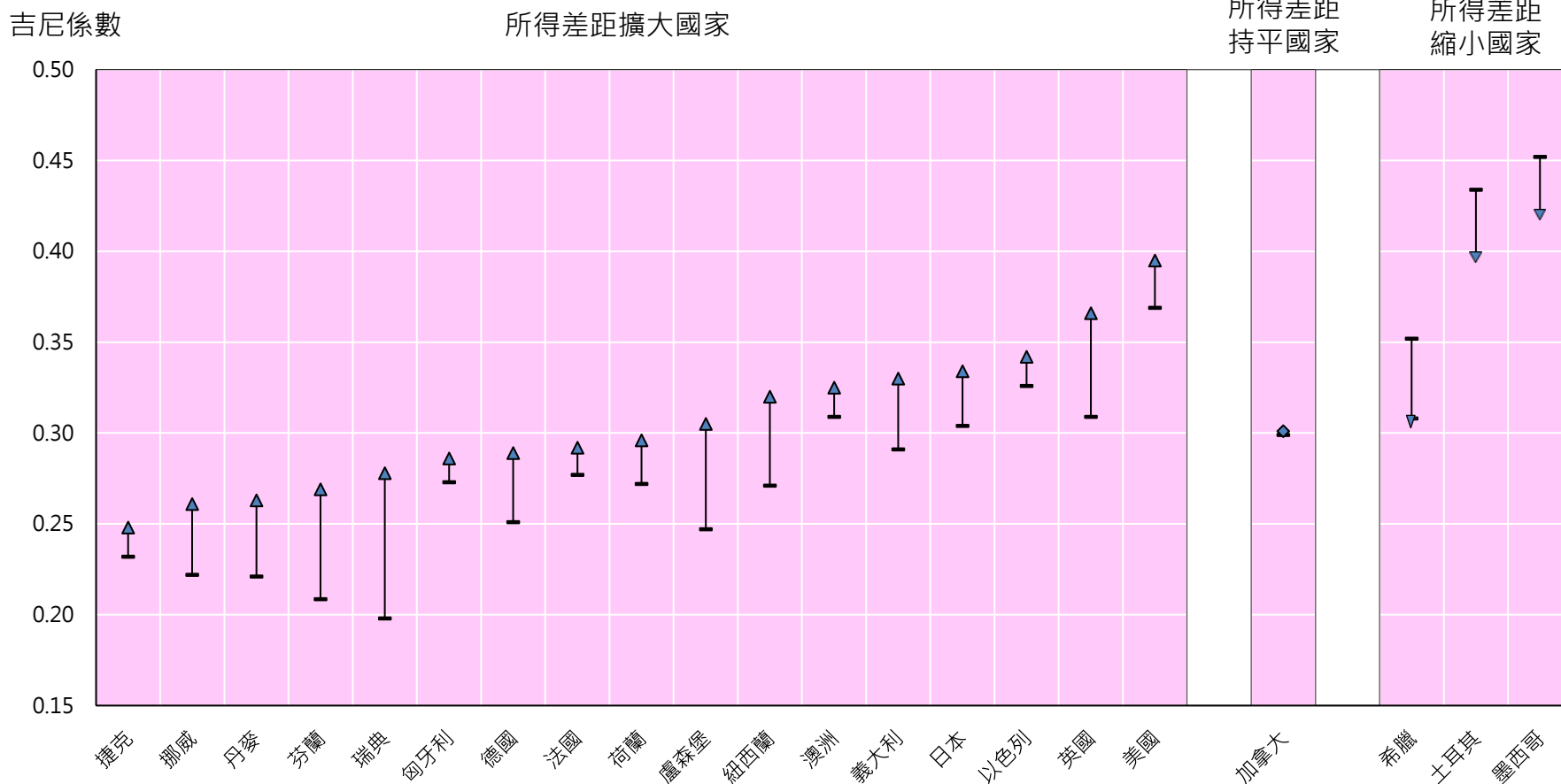
資料來源：行政院主計總處，歷年家庭收支調查報告，本會自行製圖。

# 四、OECD國家所得分配變動趨勢

- 多數OECD國家所得差距呈現長期擴大趨勢

- 1983或可取得之最早數據

◆ ▼ ▲ 2020或可取得之最近數據



資料來源：OECD ([https://stats.oecd.org/BrandedView.aspx?oecd\\_bv\\_id=socwel-data-en&doi=data-00654-en#](https://stats.oecd.org/BrandedView.aspx?oecd_bv_id=socwel-data-en&doi=data-00654-en#)) · 本會自行製圖。(資料下載日期2022/08/24)

# 五、主要國家所得分配狀況

- 「每人」所得差距：我國所得差距低於韓國、日本、新加坡等鄰近國家
- 「每戶」所得差距：我國所得差距低於日本、香港及美國

每人可支配所得差距			
國名	年別	五等分位倍數	吉尼係數
我國	2021	3.91	0.277
韓國	2020	5.85	0.331
日本	2019	4.54	0.286
新加坡	2021	-	0.386
中國大陸	2019	6.76	0.382
馬來西亞	2015	8.16	0.411
英國	2020	4.90	0.380

每戶可支配所得差距			
國名	年別	五等分位倍數	吉尼係數
我國	2021	6.15	0.341
日本	2021	6.66	-
香港	2016	21.20	0.524
美國	2020	17.38	0.489

註：各國公布之每戶或每人資料不一，且各國調查之樣本範圍及所得內涵相異，不具嚴謹比較基礎，此係以主計總處「家庭收支調查報告」內最新年度資料為準，並選擇2009年之後仍公布數據之鄰近國家及美、英兩國作為我國比較之參考值。

資料來源：行政院主計總處，110年家庭收支調查報告。